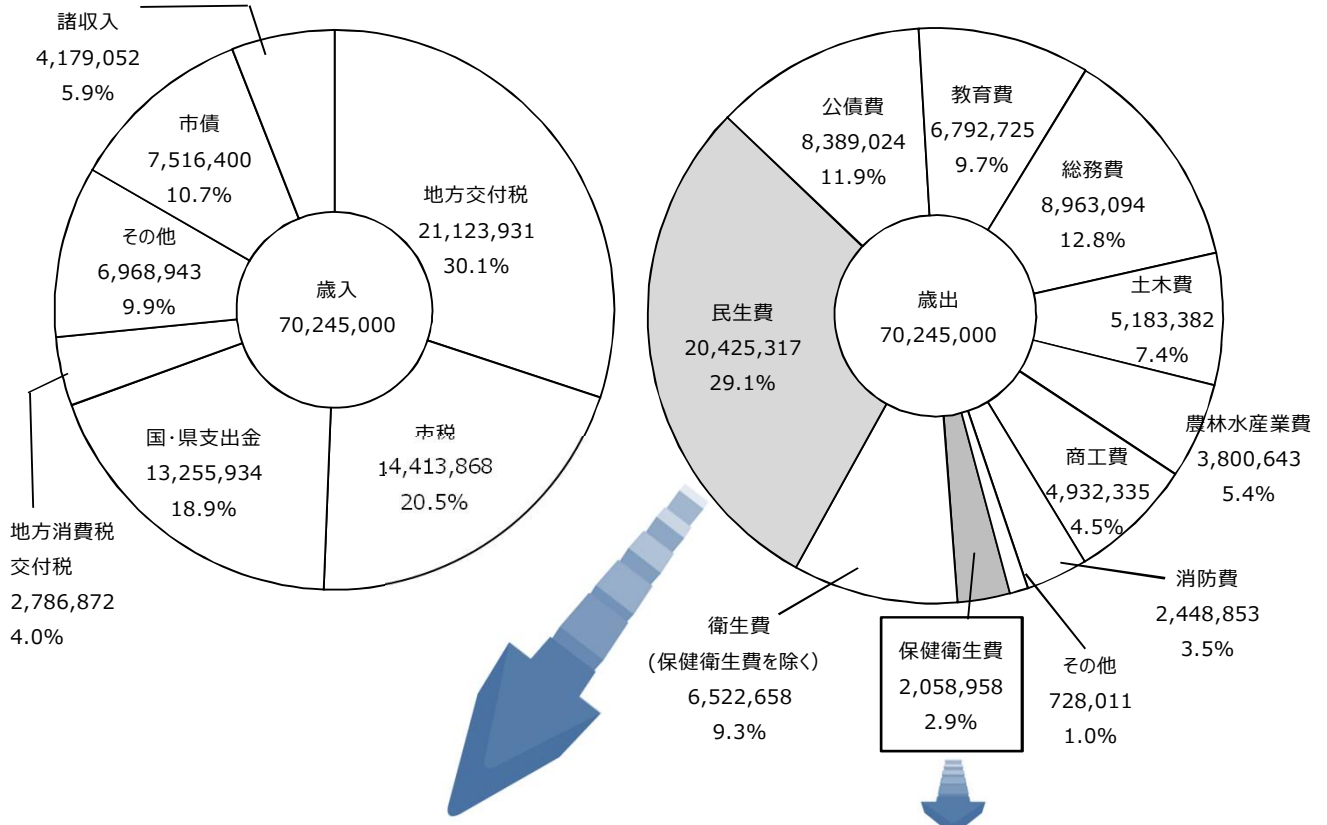


5 鶴岡市における社会福祉のための経費

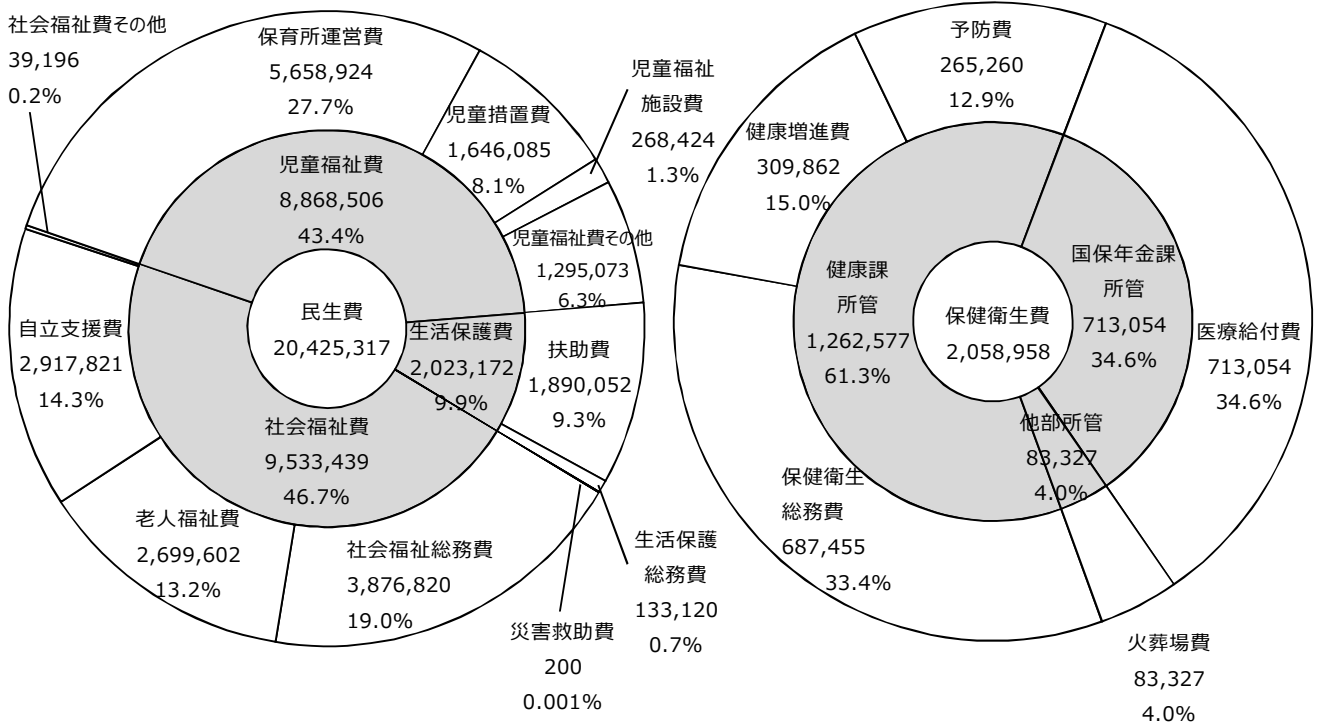
【令和3年度 鶴岡市一般会計当初予算】

(単位：千円)



【民生費の内訳】

【保健衛生費の内訳】



1. 民生費及び保健衛生費の一般会計当初予算に占める割合の推移

(単位：千円)

	29年度	30年度	元年度	2年度	3年度
一般会計	65,300,000	65,340,000	73,087,000	74,084,000	70,245,000
民生費 (比率)	19,967,261 30.6%	21,043,288 32.2%	21,732,817 29.7%	21,391,809 28.9%	20,425,317 29.1%
保健衛生費 (比率)	2,104,652 3.2%	1,951,043 3.0%	1,909,188 2.6%	1,887,434 2.5%	2,058,958 2.9%

2. 民生費の当初予算額の推移

(単位：千円)

項目	29年度	30年度	元年度	2年度	3年度
社会福祉総務費	4,121,945	3,997,079	3,912,105	3,952,730	3,876,820
社会福祉費					
身体障害者福祉費	39,476	38,152	35,147	34,125	32,211
知的障害者福祉費	4,200	4,200	4,200	4,200	2,000
国民年金費	3,076	3,329	3,298	7,147	4,985
老人福祉費	2,961,698	2,666,785	2,770,049	3,002,164	2,699,602
自立支援費	2,684,945	2,880,519	2,871,172	2,874,834	2,917,821
小計	9,815,340	9,590,064	9,595,971	9,875,200	9,533,439
児童福祉総務費	567,623	734,065	786,541	801,983	860,325
児童福祉費					
保育所運営費	4,780,019	5,445,331	5,733,412	5,641,874	5,658,924
児童福祉施設費	333,757	837,536	1,207,903	854,731	268,424
児童措置費	1,933,050	1,864,870	1,787,505	1,729,834	1,646,085
母子福祉費	517,897	502,171	591,198	462,935	434,748
小計	8,132,346	9,383,973	10,106,559	9,491,357	8,868,506
生活保護総務費	113,096	121,862	125,059	123,349	133,120
生活保護費					
扶助費	1,905,979	1,946,889	1,904,728	1,901,403	1,890,052
小計	2,019,075	2,068,751	2,029,787	2,024,752	2,023,172
災害救助費	500	500	500	500	200
合計	19,967,261	21,043,288	21,732,817	21,391,809	20,425,317

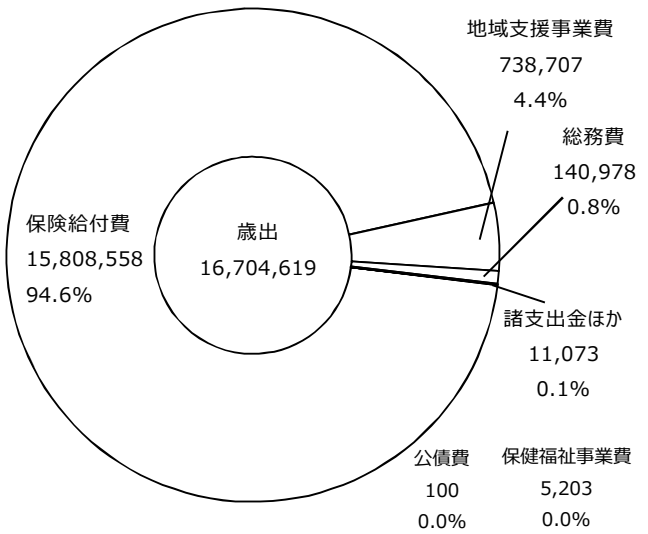

3. 保健衛生費の当初予算の推移

(単位：千円)

項目	29年度	30年度	元年度	2年度	3年度
保健衛生総務費	538,181	513,968	518,809	521,794	687,455
保健衛生費					
予防費	264,546	264,563	241,054	261,733	265,260
健康増進費	349,022	339,917	341,498	322,087	309,862
環境衛生費	0	0	0	0	0
環境保全対策費	0	0	0	0	0
医療給付費	805,490	778,451	738,181	724,851	713,054
火葬場費	147,413	54,144	69,646	56,969	83,327
合計	2,104,652	1,951,043	1,909,188	1,887,434	2,058,958

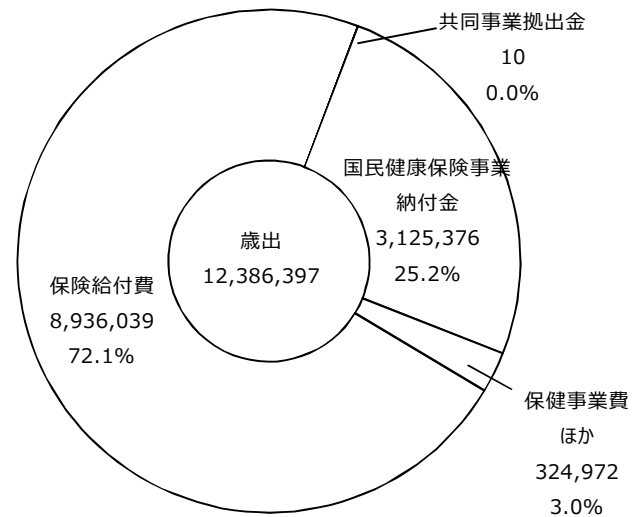

【令和3年度 鶴岡市介護保険特別会計当初予算】

(単位：千円)



【令和3年度 鶴岡市国民健康保険特別会計（事業勘定）当初予算】

(単位：千円)



【令和3年度 鶴岡市後期高齢者医療保険特別会計当初予算】

(単位：千円)

