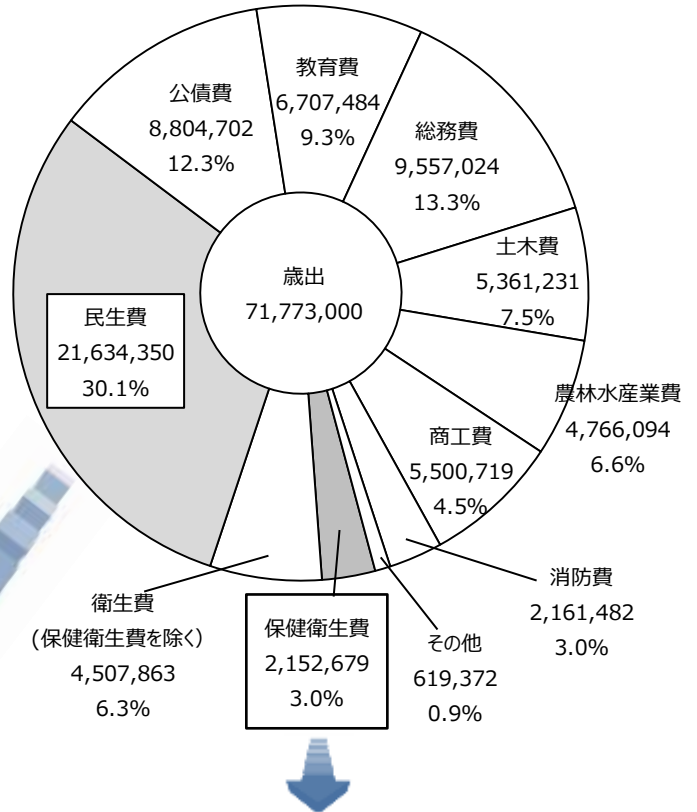
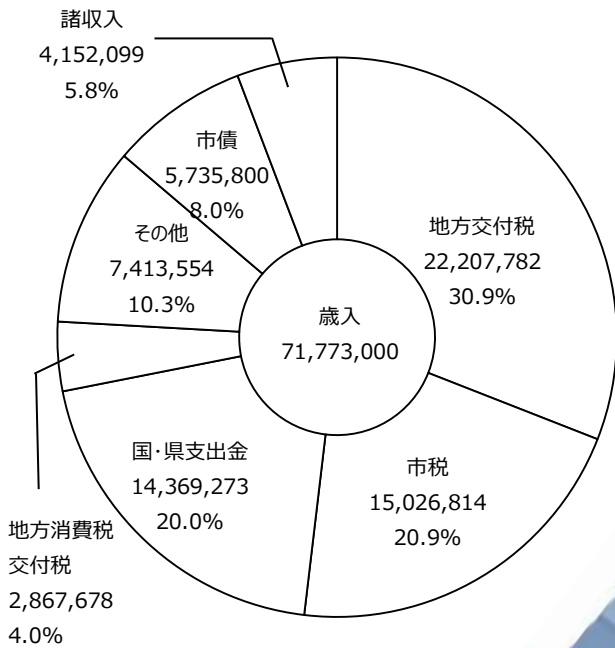


5 鶴岡市における社会福祉のための経費

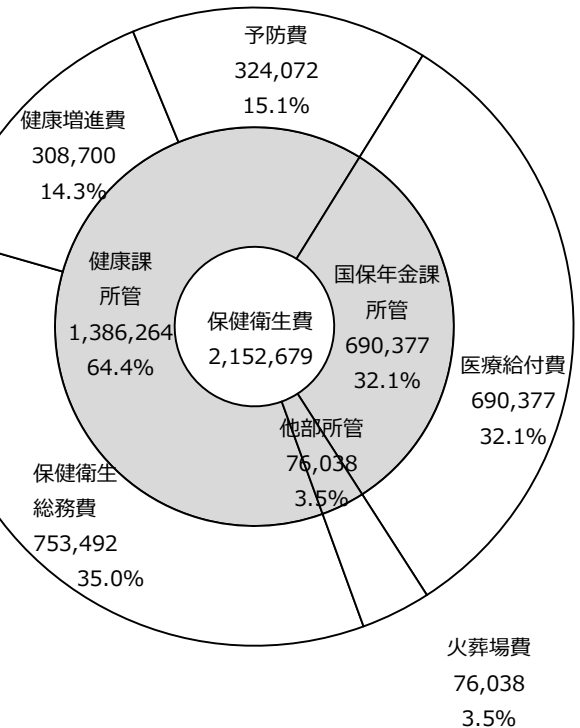
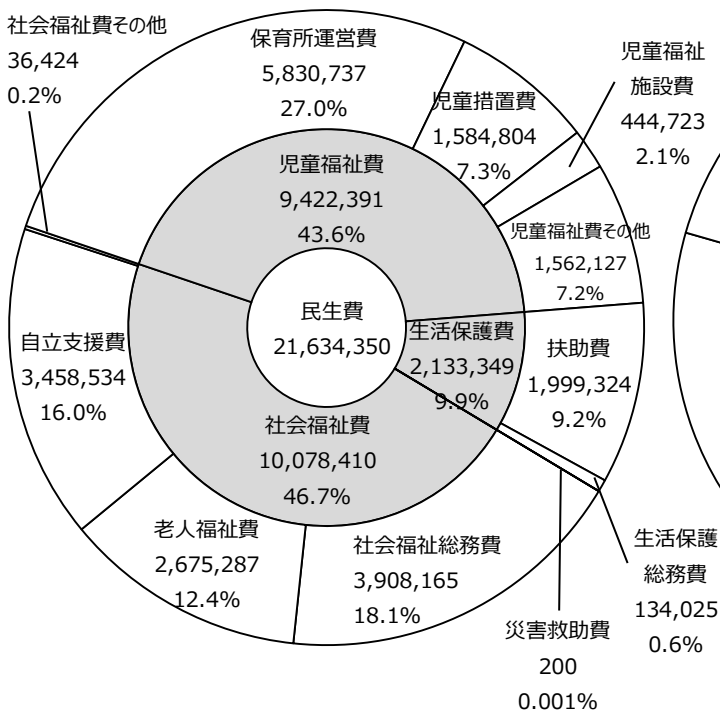
【令和4年度 鶴岡市一般会計当初予算】

(単位：千円)



【民生費の内訳】

【保健衛生費の内訳】



1. 民生費及び保健衛生費の一般会計当初予算に占める割合の推移

(単位：千円)

	30年度	元年度	2年度	3年度	4年度
一般会計	65,340,000	73,087,000	74,084,000	70,245,000	71,773,000
民生費 (比率)	21,043,288 32.2%	21,732,817 29.7%	21,391,809 28.9%	20,425,317 29.1%	21,634,350 30.1%
保健衛生費 (比率)	1,951,043 3.0%	1,909,188 2.6%	1,887,434 2.5%	2,058,958 2.9%	2,152,679 3.0%

2. 民生費の当初予算額の推移

(単位：千円)

項目	30年度	元年度	2年度	3年度	4年度
社会福祉総務費	3,997,079	3,912,105	3,952,730	3,876,820	3,908,165
社会福祉費					
身体障害者福祉費	38,152	35,147	34,125	32,211	31,657
知的障害者福祉費	4,200	4,200	4,200	2,000	0
国民年金費	3,329	3,298	7,147	4,985	4,767
老人福祉費	2,666,785	2,770,049	3,002,164	2,699,602	2,675,287
自立支援費	2,880,519	2,871,172	2,874,834	2,917,821	3,458,534
小計	9,590,064	9,595,971	9,875,200	9,533,439	10,078,410
児童福祉費					
児童福祉総務費	734,065	786,541	801,983	860,325	1,142,678
保育所運営費	5,445,331	5,733,412	5,641,874	5,658,924	5,830,737
児童福祉施設費	837,536	1,207,903	854,731	268,424	444,723
児童措置費	1,864,870	1,787,505	1,729,834	1,646,085	1,584,804
母子福祉費	502,171	591,198	462,935	434,748	419,449
小計	9,383,973	10,106,559	9,491,357	8,868,506	9,422,391
生活保護費					
生活保護総務費	121,862	125,059	123,349	133,120	134,025
扶助費	1,946,889	1,904,728	1,901,403	1,890,052	1,999,324
小計	2,068,751	2,029,787	2,024,752	2,023,172	2,133,349
災害救助費	500	500	500	200	200
合計	21,043,288	21,732,817	21,391,809	20,425,317	21,634,350

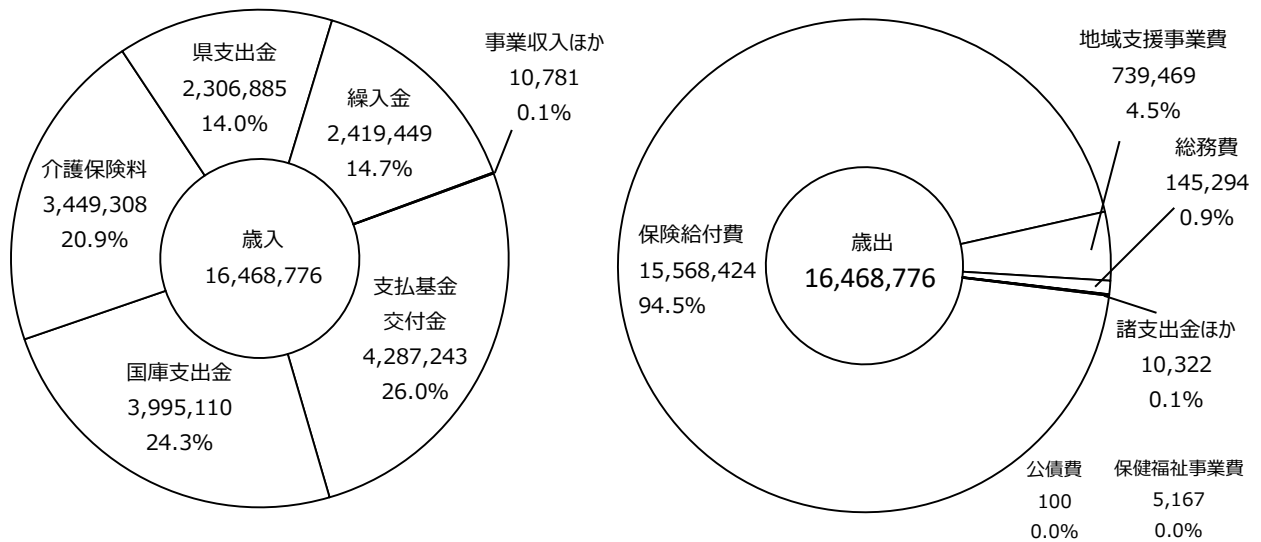
3. 保健衛生費の当初予算の推移

(単位：千円)

項目	30年度	元年度	2年度	3年度	4年度
保健衛生費					
保健衛生総務費	513,968	518,809	521,794	687,455	753,492
予防費	264,563	241,054	261,733	265,260	324,072
健康増進費	339,917	341,498	322,087	309,862	308,700
環境衛生費	0	0	0	0	
環境保全対策費	0	0	0	0	
医療給付費	778,451	738,181	724,851	713,054	690,377
火葬場費	54,144	69,646	56,969	83,327	76,038
合計	1,951,043	1,909,188	1,887,434	2,058,958	2,152,679

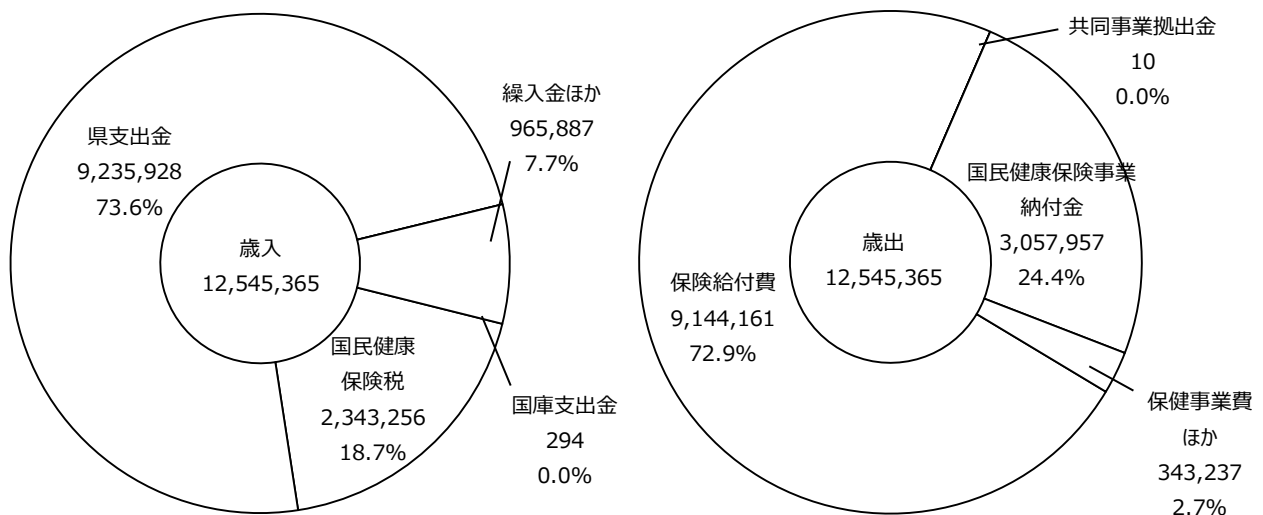
【令和4年度 鶴岡市介護保険特別会計当初予算】

(単位：千円)



【令和4年度 鶴岡市国民健康保険特別会計 (事業勘定) 当初予算】

(単位：千円)



【令和4年度 鶴岡市後期高齢者医療保険特別会計当初予算】

(単位：千円)

