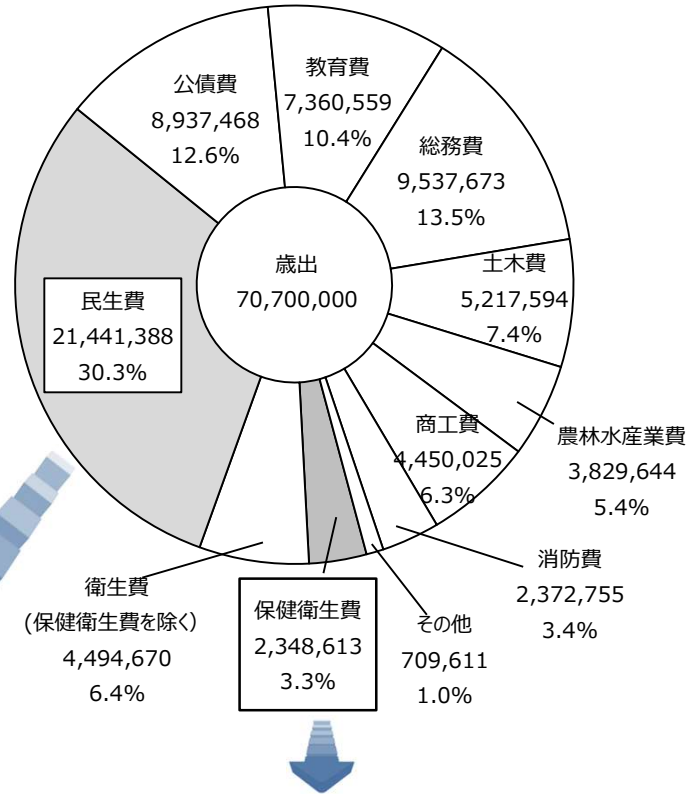
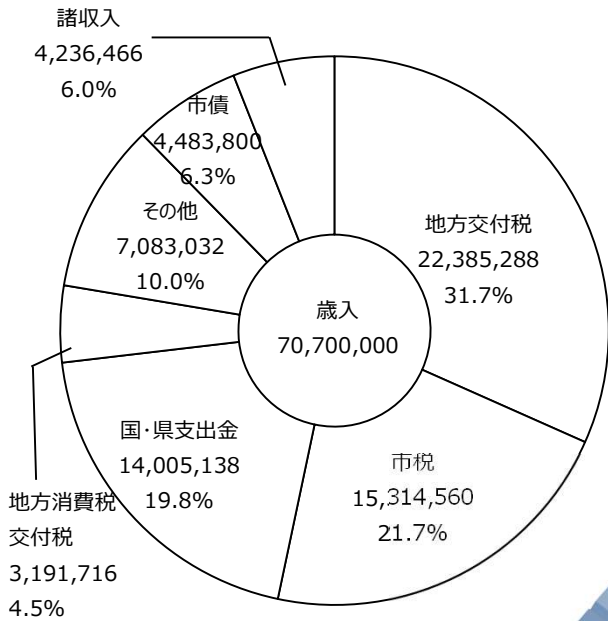


5 鶴岡市における社会福祉のための経費

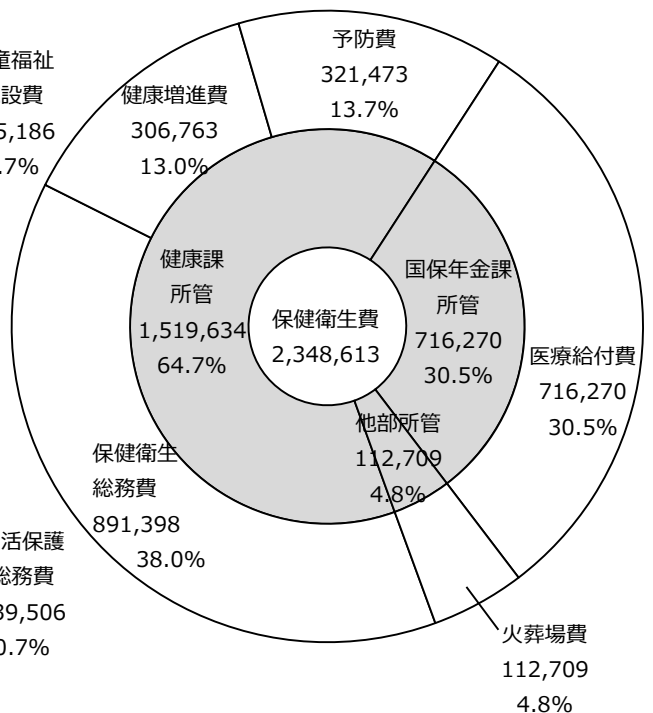
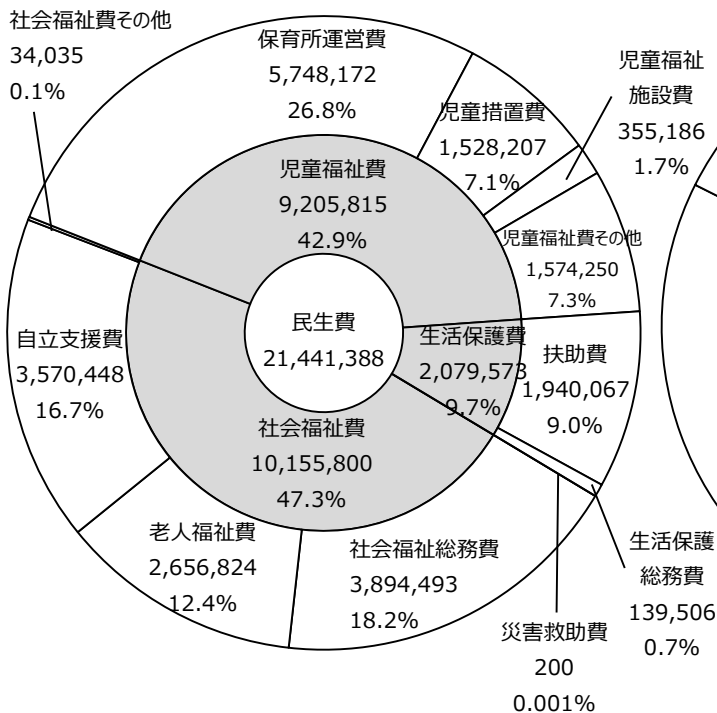
【令和5年度 鶴岡市一般会計当初予算】

(単位：千円)



【民生費の内訳】

【保健衛生費の内訳】



1. 民生費及び保健衛生費の一般会計当初予算に占める割合の推移

(単位：千円)

	元年度	2年度	3年度	4年度	5年度
一般会計	73,087,000	74,084,000	70,245,000	71,773,000	70,700,000
民生費 (比率)	21,732,817 29.7%	21,391,809 28.9%	20,425,317 29.1%	21,634,350 30.1%	21,441,388 30.3%
保健衛生費 (比率)	1,909,188 2.6%	1,887,434 2.5%	2,058,958 2.9%	2,152,679 3.0%	2,348,613 3.3%

2. 民生費の当初予算額の推移

(単位：千円)

項目	元年度	2年度	3年度	4年度	5年度
社会福祉総務費	3,912,105	3,952,730	3,876,820	3,908,165	3,894,493
社会福祉費					
身体障害者福祉費	35,147	34,125	32,211	31,657	30,530
知的障害者福祉費	4,200	4,200	2,000	-	-
国民年金費	3,298	7,147	4,985	4,767	3,505
老人福祉費	2,770,049	3,002,164	2,699,602	2,675,287	2,656,824
自立支援費	2,871,172	2,874,834	2,917,821	3,458,534	3,570,448
小計	9,595,971	9,875,200	9,533,439	10,078,410	10,155,800
児童福祉総務費	786,541	801,983	860,325	1,142,678	1,175,955
児童福祉費					
保育所運営費	5,733,412	5,641,874	5,658,924	5,830,737	5,748,172
児童福祉施設費	1,207,903	854,731	268,424	444,723	355,186
児童措置費	1,787,505	1,729,834	1,646,085	1,584,804	1,528,207
母子福祉費	591,198	462,935	434,748	419,449	398,295
小計	10,106,559	9,491,357	8,868,506	9,422,391	9,205,815
生活保護総務費	125,059	123,349	133,120	134,025	139,506
生活保護費					
扶助費	1,904,728	1,901,403	1,890,052	1,999,324	1,940,067
小計	2,029,787	2,024,752	2,023,172	2,133,349	2,079,573
災害救助費	500	500	200	200	200
合計	21,732,817	21,391,809	20,425,317	21,634,350	21,441,388

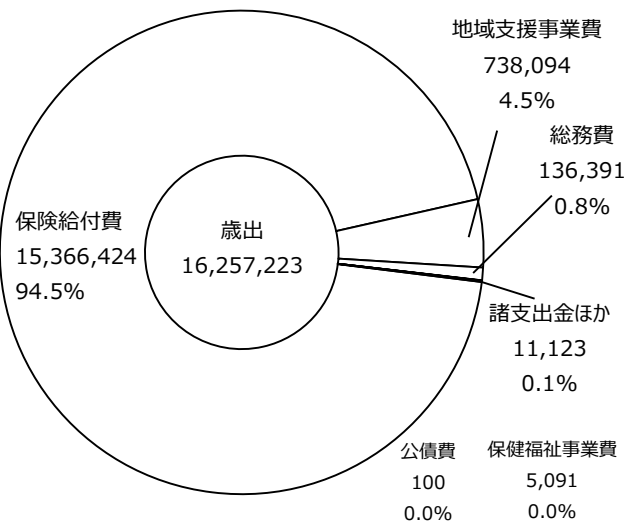

3. 保健衛生費の当初予算の推移

(単位：千円)

項目	元年度	2年度	3年度	4年度	5年度
保健衛生総務費	518,809	521,794	687,455	753,492	891,398
保健衛生費					
予防費	241,054	261,733	265,260	324,072	321,473
健康増進費	341,498	322,087	309,862	308,700	306,763
医療給付費	738,181	724,851	713,054	690,377	716,270
火葬場費	69,646	56,969	83,327	76,038	112,709
合計	1,909,188	1,887,434	2,058,958	2,152,679	2,348,613

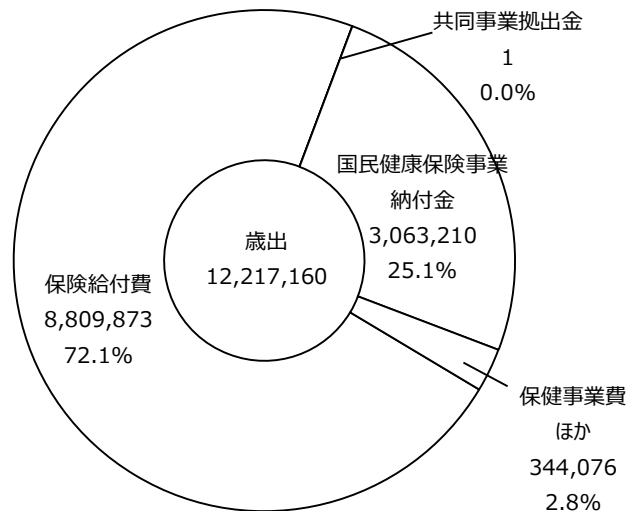

【令和5年度 鶴岡市介護保険特別会計当初予算】

(単位：千円)



【令和5年度 鶴岡市国民健康保険特別会計（事業勘定）当初予算】

(単位：千円)



【令和5年度 鶴岡市後期高齢者医療保険特別会計当初予算】

(単位：千円)

