

令和5年度
第3期鶴岡市子ども・子育て支援事業
計画策定に係るニーズ調査

調査結果報告書

令和6年3月

鶴 岡 市

目 次

I. 調査の概要

1. 調査の目的	1
2. 調査の設計	1
3. 回収結果	1
4. 報告書の見方	1

II. 調査結果

1. 回答者の住まいの地域について	3
(1) 住まいの地域【未就学児：問1-1 小学生：問1-1】	3
(2) 住まいの地域の小学校区【未就学児：問1-2 小学生：問1-2】	3
2. 子どもと家族の状況について	4
(1) 子どもの生年月（年齢）（学年）【未就学児：問2 小学生：問2】	4
(2) 子どもの人数、第1子、末子の年齢【未就学児：問3 小学生：問3】	4
(3) 調査票に回答した方（回答対象の子どもからみた関係） 【未就学児：問4 小学生：問4】	5
(4) 子どもとの同別居状況【未就学児：問5-1 小学生：問5-1】	6
(5) 両親の年代【未就学児：問5-2 小学生：問5-2】	6
(6) 世帯構成【未就学児：問5-3 小学生：問5-3】	7
(7) 子どもの子育てや教育を主に行っている方 【未就学児：問6 小学生：問6】	7
3. 妊娠、出産、子どもの育ちをめぐる環境について	8
(1) 妊娠中や出産後（おおむね1歳まで）に重要と考えるサポート 【未就学児：問9】	8
(2) 妊娠中から現在までの子育てに関する不安感の有無 【未就学児：問10-1】	8
(3) 日頃の子育てにおける孤独感の有無 【未就学児：問10-2 小学生：問9】	8
(4) 日頃、保護者以外に子どもを見てもらえる親族・知人の有無 【未就学児：問11】	9
(5) 子どもの病気等で日常悩んでいることや気になること 【未就学児：問12-1 小学生：問10-1】	10
(6) 子育てについて、子どもの病気等以外で日常悩んでいることや気になること 【未就学児：問12-2 小学生：問10-2】	10

(7) 子育て（教育を含む）をする上で悩んでいることや気になることについての 相談の有無【未就学児：問 13-1 小学生：問 11-1】	11
4. 保護者の就労状況について	12
(1) 母親の就労状況と就労時間（残業時間を含む） 【未就学児：問 14-1 小学生：問 12-1】	12
(2) 土曜日及び日曜・祝日の勤務日数 【未就学児：問 14-2 小学生：問 12-2】	13
(3) 父親の就労状況と就労時間（残業時間を含む） 【未就学児：問 15-1 小学生：問 13-1】	14
(4) 土曜日及び日曜・祝日の勤務日数 【未就学児：問 15-2 小学生：問 13-2】	16
5. 平日の定期的な教育・保育事業の利用状況について（未就学児）	17
(1) 保育所や認定こども園等の利用の有無【未就学児：問 16-1】	17
(2) 現在利用している教育・保育事業の実施場所【未就学児：問 16-2】	19
(3) 平日の定期的な教育・保育事業を利用している（してみたい）主な理由 【未就学児：問 16-3】	19
(4) 就園時間を延長して預かる事業の利用希望 （認定こども園を教育利用している世帯）【未就学児：問 16-4】	20
(5) 保育所、認定こども園等の利用を始める場合、最も良いと考える子どもの年齢 【未就学児：問 17-4】	21
(6) 平日の子育て支援事業として「定期的」に利用したいと考える事業 【未就学児：問 18】	21
6. 地域の子育て支援事業の利用状況について	24
(1) 現在の地域子育て支援拠点事業の利用状況【未就学児：問 19】	24
(2) 地域子育て支援拠点事業（子育て支援センター等）の今後の利用希望 【未就学児：問 20】	26
(3) 本市で行っている事業の認識度、利用の有無、今後の利用希望 【未就学児：問 21】	27
7. 土曜・休日や長期休暇中の「定期的」な教育・保育事業の利用希望について	28
(1) 定期的な教育・保育事業の利用希望【未就学児：問 22-1】	28
8. 子どもの病気の際の対応について	29
(1) この１年間に、子どもが病気やケガで通常の保育事業等が 利用できなかった・学校へ登校できなかった状況の有無 【未就学児：問 23-1 小学生：問 21-1】	29

(2) 子どもの病気やケガ時の病児・病後児保育サービスの利用希望の有無 【未就学児：問 23-2 小学生：問 21-2】 ……	30
(3) 子どもの病気やケガ時の仕事の休暇取得の意向 【未就学児：問 23-3 小学生：問 21-3】 ……	32
9. 不定期の教育・保育事業や宿泊を伴う一時預かり等の利用状況について ……	34
(1) 不定期の教育・保育事業や宿泊を伴う一時預かり等の利用の有無 【未就学児：問 24 小学生：問 22】 ……	34
(2) 不定期の教育・保育事業や宿泊を伴う一時預かり等の利用希望の有無 【未就学児：問 25 小学生：問 23】 ……	36
(3) 短期入所生活援助事業（ショートステイ）の利用希望の有無 【未就学児：問 26 小学生：問 24】 ……	38
10. 小学校就学後の放課後の過ごし方について（未就学児） ……	39
(1) 放課後の過ごし方【未就学児：問 27】 ……	39
(2) 放課後児童クラブの利用希望学年【未就学児：問 28-1】 ……	40
(3) 土曜日、日曜日・祝日、春・夏・冬休みなどの学校の長期休暇中の 放課後児童クラブの利用希望【未就学児：問 28-2】 ……	40
11. 放課後の過ごし方について（小学生） ……	42
(1) 通常期（学校の長期休暇中を除く）の月～日曜日の放課後の時間の過ごし方 【小学生：問 14】 ……	42
(2) 学校の長期休暇中（夏休み、冬休み等）の月～日曜日の放課後の 時間の過ごし方【小学生：問 15】 ……	43
(3) 放課後児童クラブの利用希望学年【小学生：問 16-1】 ……	44
(4) 現在の放課後児童クラブの利用時間と利用希望時間【小学生：問 16-2】 ……	44
(5) 放課後児童クラブの満足度【小学生：問 16-5】 ……	45
(6) 放課後子ども教室の利用希望学年【小学生：問 17-1】 ……	46
(7) 現在の放課後子ども教室の利用時間と利用希望時間【小学生：問 17-2】 ……	46
(8) 放課後子ども教室の満足度【小学生：問 17-3】 ……	47
(9) 子ども見守りサポートの利用希望学年【小学生：問 18-1】 ……	48
(10) 現在の子ども見守りサポートの利用時間と利用希望時間 【小学生：問 18-2】 ……	48
(11) 子ども見守りサポートの満足度【小学生：問 18-3】 ……	49

12.	育児休業や短時間勤務制度など職場の両立支援制度について（未就学児）	50
	（1）子どもが生まれた時の父母のいずれかもしくは双方の育児休業の取得状況	
		【未就学児：問 29】 …… 50
	（2）育児休業取得後の職場復帰のタイミング	
		【未就学児：母親 問 30-1 父親 問 32-1】 …… 52
	（3）育児休業から職場復帰したときのお子さんの月齢	
		【未就学児：母親 問 30-2 父親 問 32-2】 …… 52
	（4）勤め先に、3歳まで育児休暇を取得できる制度があった場合の取得希望	
		【未就学児：母親 問 30-3 父親 問 32-3】 …… 53
	（5）子どもが1歳になったときに必ず利用できる事業がある場合の	
	育児休業取得希望【未就学児：母親 問 31 父親 問 33】	53
13.	子育てに関する全般について ……………	54
	（1）子育てに力をいれていること、意識していること	
		【未就学児：問 35 小学生：問 25】 …… 54
	（2）子どもの遊び場として利用している場所と頻度	
		【未就学児：問 36-1 小学生：問 26-1】 …… 55
	（3）遊び場として気に入っている場所と物足りないと感じている場所	
		【未就学児：問 36-2 小学生：問 26-2】 …… 56
	（4）近所の公園、市内の大きな公園、児童館、子育て支援センター、まんまルーム	
	のサービス内容や環境【未就学児：問 36-3 小学生：問 26-3】 ……	58
	（5）子育てをしている生活の満足度【未就学児：問 38-1 小学生：問 28-1】 …	59
	（6）子育てをしていて感じること【未就学児：問 38-2 小学生：問 28-2】 ……	59
	（7）これまで子育てをしてよかったこと、うれしかったこと	
		【未就学児：問 38-3 小学生：問 28-3】 …… 60
	（8）住まいの地域の子育て環境全般と教育・保育事業への満足度	
		【未就学児：問 39 小学生：問 29】 …… 60

資料（調査票）

1. 調査票..... 63

I 調査の概要

I 調査の概要

1. 調査の目的

令和2年3月に策定した「鶴岡市子ども・子育て支援事業計画」が令和6年度末に終了することに伴い、令和7年度から11年度までの5年間を計画期間とした「第三期鶴岡市子ども・子育て支援事業計画」を策定するため、市民の教育・保育施設や子育て支援事業の利用状況、並びに、今後の利用希望等を把握し、確保すべき提供量の見込みを算出するため、ニーズ調査を実施します。

2. 調査の設計

- (1) 調査地域 : 鶴岡市全域
- (2) 調査対象 : ①就学前児童がいる世帯の保護者（未就学児）
②小学生児童がいる世帯の保護者（小学生）
- (3) 標本数 : ①2,000名（無作為抽出）
②2,000名（無作為抽出）
- (4) 調査方法 : ①教育・保育施設を通じた配布・回収・郵送による配布・回収
②郵送による配布・配収
- (5) 調査期間 : 令和5年12月4日～12月20日

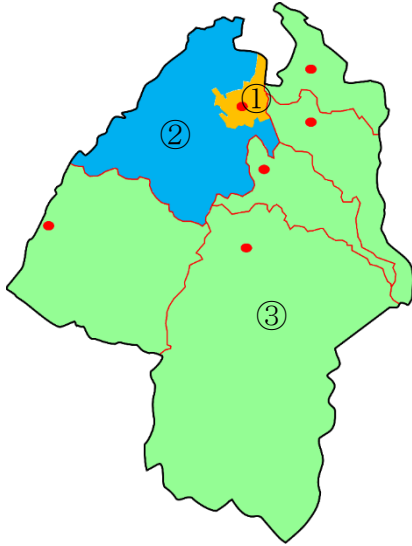
3. 回収結果

- (1) 回答数（率） : ①就学前児童：1,328件（66.4%）
②小学生児童：1,021件（51.1%）

4. 報告書の見方

- (1) 図表の中の合計（N）またはNとは、回答者総数あるいは分類別の回答者数のことです。
- (2) 百分比は回答者総数全体（該当質問においては該当者数）に占める質問の選択者数の比率として算出しています。なお、図表では小数点第2位をそれぞれ四捨五入しているため、百分比の合計が100%にならない場合があります。
- (3) 1つの質問において2つ以上の回答を求めたものもあり、従ってその場合の百分比の合計は100%を超えます。
- (4) 『 』は、2つ以上の選択肢を合わせて分析する場合に用いる。（例：「満足」、「やや満足」を合わせて、『満足』と表現している。）
- (5) 各層別の分析において、回答者総数が僅少なものについては誤差が大きくなるため、本文での分析からはずすなど、参考として傾向をみるにとどめています。
- (6) 図表で、「無回答」を一部省略して表しているために、合計が合致しない場合があります。

(7) 地区別については、7つの地域を3地区に区分して集計しています。



①市街地	鶴岡地域（1～6小学校区）
未就学児	6 7 7 件
小 学 生	4 4 5 件

②郊外地	鶴岡地域（1～6小学校区以外）
未就学児	2 9 0 件
小 学 生	2 6 7 件

③地 域	藤島地域、羽黒地域、櫛引地域、朝日地域、温海地域
未就学児	3 5 6 件
小 学 生	3 0 2 件

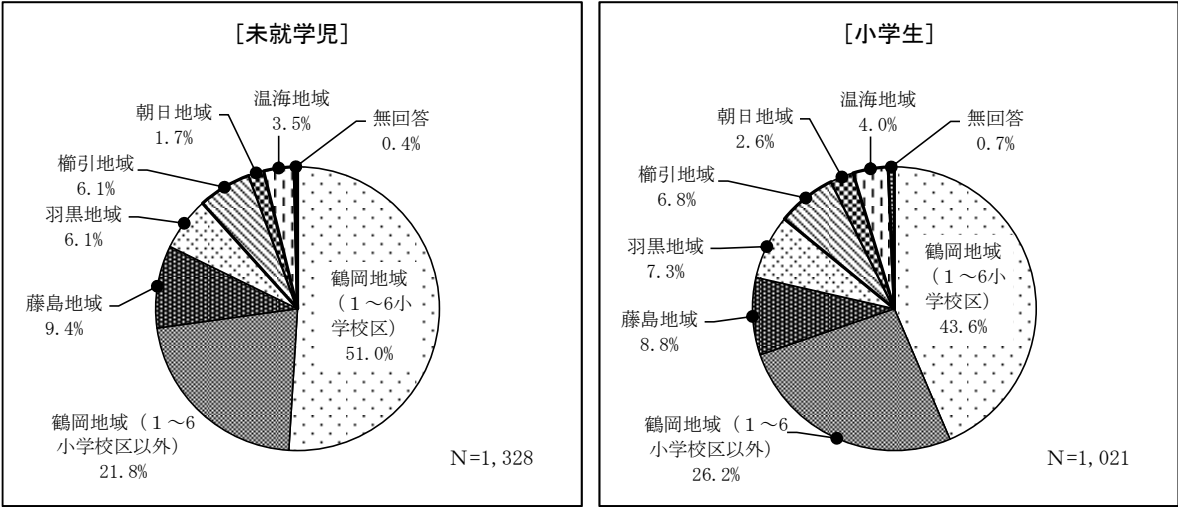
無回答（未就学児：5件 小学生：7件）

Ⅱ 調査結果

II 調査結果

1. 回答者の住まいの地域について

(1) 住まいの地域【未就学児：問1-1 小学生：問1-1】



<地区別>

居住地域		未就学児 N=1,328	小学生 N=1,021
①市街地	鶴岡地域(1~6小学校区)	677 (51.0%)	445 (43.6%)
②郊外地	鶴岡地域(1~6小学校区以外)	290 (21.8%)	267 (26.2%)
③地 域	藤島地域、羽黒地域、榎引地域、朝日地域、温海地域	356 (26.8%)	302 (29.5%)
無回答		5 (0.4%)	7 (0.7%)

回答者の住まいの地域は、未就学児、小学生共に「鶴岡地域（1～6小学校区）」が最も多く、次いで「鶴岡地域（1～6小学校区以外）」、「藤島地域」となっています。

7つの地域を3つの地区に分類すると、未就学児、小学生共に「市街地」が最も多く、次いで「地域」、「郊外地」の順となっています。

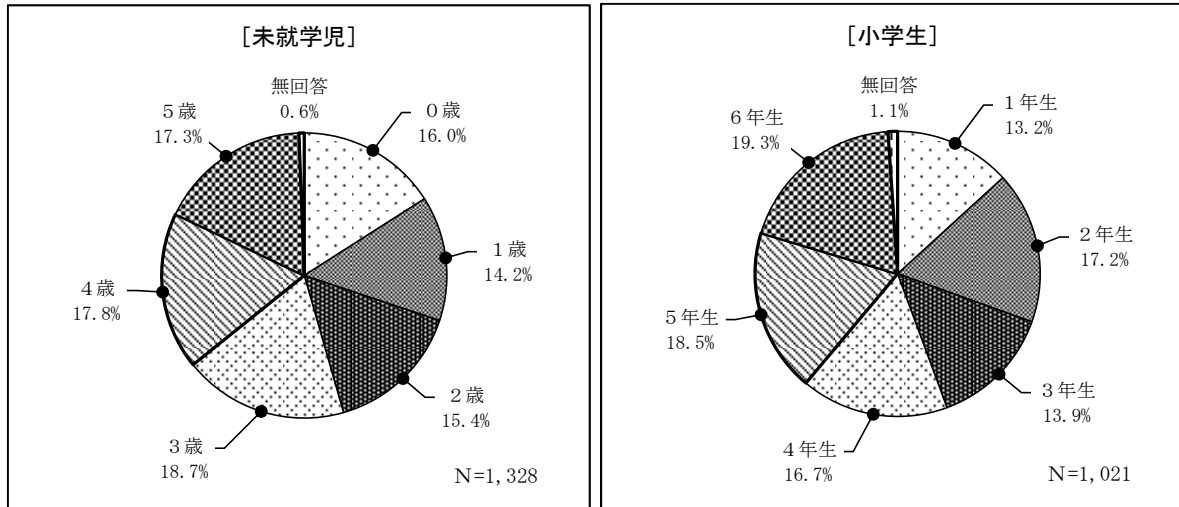
(2) 住まいの地域の小学校区【未就学児：問1-2 小学生：問1-2】

	合 計 (N)	1 朝陽1小	2 朝陽2小	3 朝陽3小	4 朝陽4小	5 朝陽5小	6 朝陽6小	7 斎小	8 黄金小	9 大泉小
未就学児	1,328	7.9%	4.6%	10.9%	9.6%	6.3%	9.6%	2.5%	1.4%	2.3%
小学生	1,021	6.4%	3.6%	9.0%	9.7%	5.6%	8.7%	3.0%	1.7%	3.5%
	10 京田小	11 上郷小	12 豊浦小	13 湯野浜小	14 大山小	15 西郷小	16 藤島小	17 東栄小	18 渡前小	19 羽黒小
未就学児	3.2%	2.0%	2.0%	1.6%	6.6%	1.7%	6.6%	1.2%	1.8%	3.2%
小学生	3.3%	2.7%	2.0%	1.8%	6.1%	2.0%	5.8%	2.1%	1.2%	4.6%
	20 広瀬小	21 榎引東小	22 榎引西小	23 榎引南小	24 あさひ小	25 あつみ小	26 鼠ヶ関小	無回答		
未就学児	2.9%	1.1%	4.1%	1.2%	1.7%	2.1%	1.4%	0.9%		
小学生	2.7%	1.1%	4.2%	1.6%	2.6%	3.2%	0.9%	1.0%		

回答者の住まいの地域の小学校区は、未就学児では「朝陽3小」が10.9%で最も多く、次いで「朝陽4小」、「朝陽6小」（共に9.6%）、「朝陽1小」（7.9%）、小学生では「朝陽4小」が9.7%で最も多く、次いで「朝陽3小」（9.0%）、「朝陽6小」（8.7%）、「朝陽1小」（6.4%）の順となっています。

2. 子どもと家族の状況について

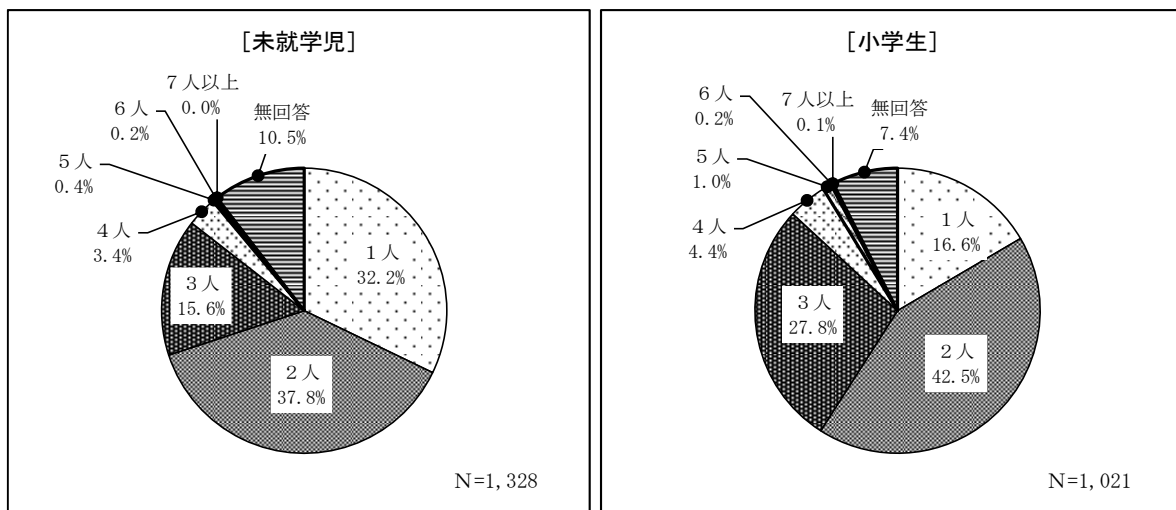
(1) 子どもの生年月（年齢）（学年）【未就学児：問2 小学生：問2】



※年齢算出基準は、抽出時点（R5.4.1）とします。

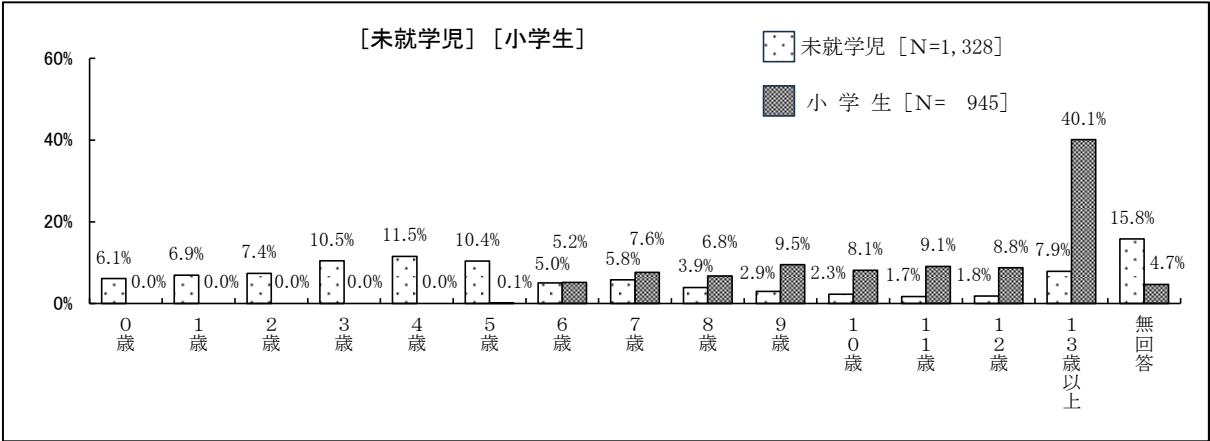
子どもの生年月から（年齢）（学年）をみると、未就学児では「3歳」が18.7%で最も多く、次いで「4歳」（17.8%）、「5歳」（17.3%）、「0歳」（16.0%）、小学生では「6年生」が19.3%で最も多く、次いで「5年生」（18.5%）、「2年生」（17.2%）、「4年生」（16.7%）の順となっています。

(2) 子どもの人数、第1子、末子の年齢【未就学児：問3 小学生：問3】

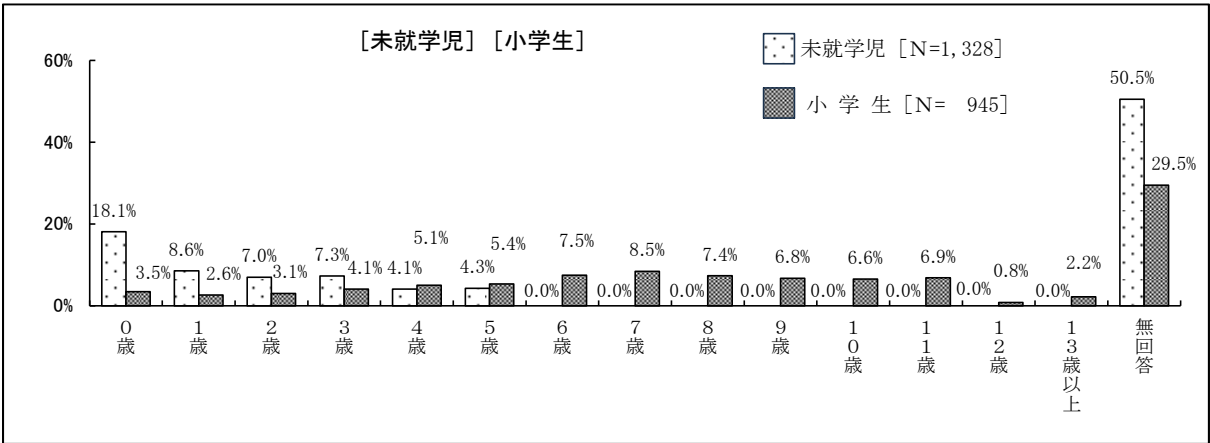


きょうだいの人数は、未就学児では「2人」が37.8%で最も多く、次いで「1人」（32.2%）、「3人」（15.6%）、「4人」（3.4%）、小学生では「2人」が42.5%で最も多く、次いで「3人」（27.8%）、「1人」（16.6%）、「4人」（4.4%）の順となっています。（「無回答」を除きます。）

【第1子の年齢】

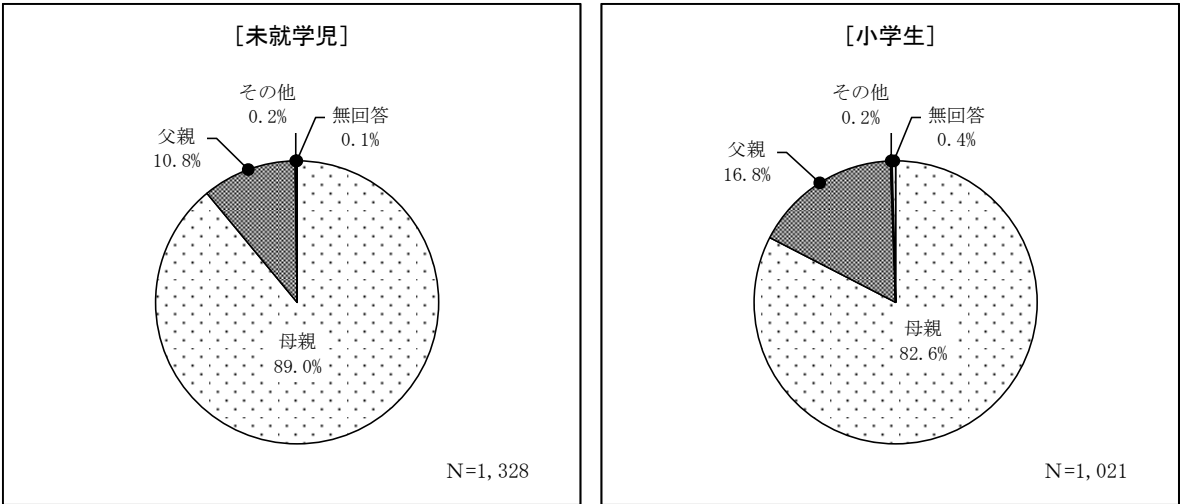


【末子の年齢】



(3) 調査票に回答した方（回答対象の子どもからみた関係）

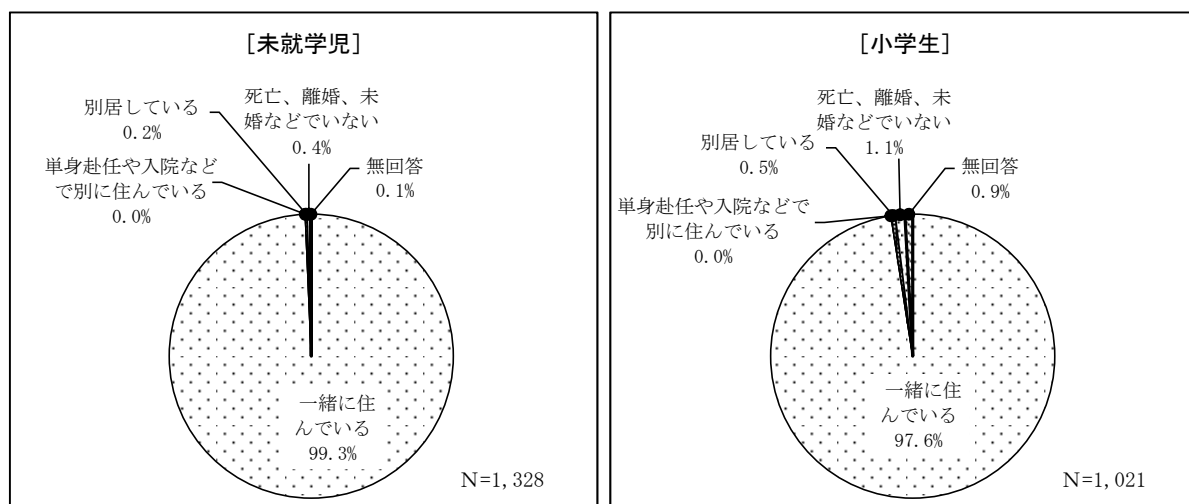
【未就学児：問4 小学生：問4】



調査票に回答した方は、未就学児、小学生共に「母親」が最も多く8割を占めています。

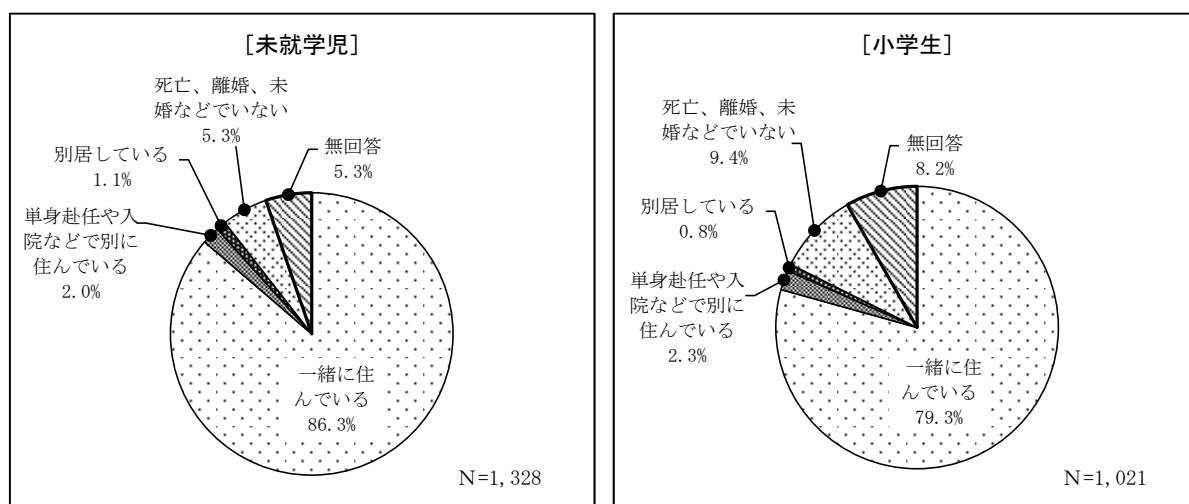
(4) 子どもとの同別居状況【未就学児：問5-1 小学生：問5-1】

【母親】



母親との同別居状況は、未就学児、小学生共に「一緒に住んでいる」が最も多く9割を超えています。

【父親】



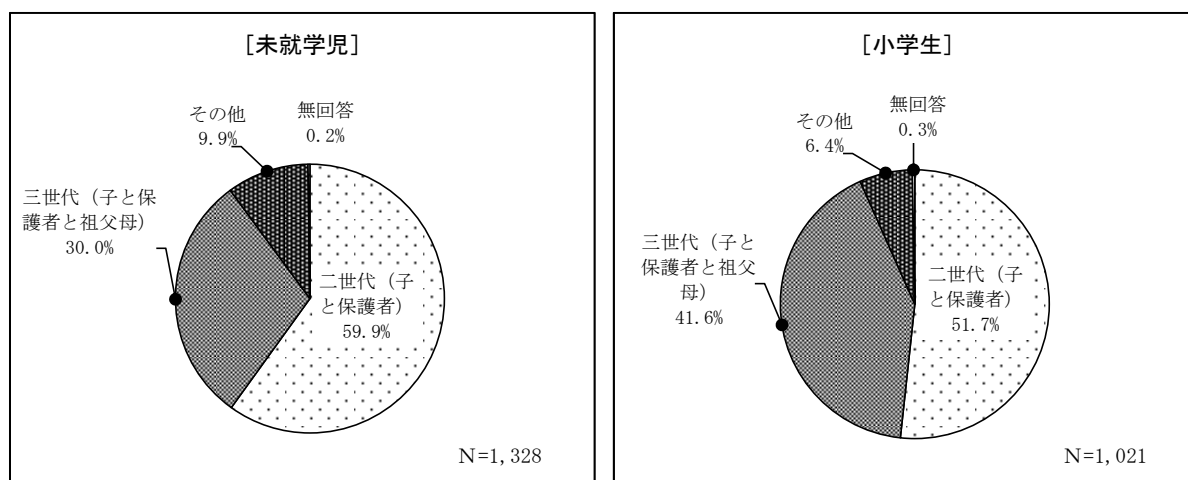
父親との同別居状況は、未就学児では「一緒に住んでいる」が86.3%で最も多く、次いで「死亡、離婚、未婚などでいない」が5.3%となっています。小学生でも「一緒に住んでいる」が79.3%で最も多く、次いで「死亡、離婚、未婚などでいない」が9.4%となっています。

(5) 両親の年代【未就学児：問5-2 小学生：問5-2】

		合 計 (N)	1 10代	2 20代	3 30代	4 40代	5 50代以上	無回答
(1) 母親	未就学児	1,328	0.1%	14.1%	62.3%	22.9%	0.4%	0.2%
	小学生	1,021	0.1%	0.8%	32.1%	61.0%	5.1%	0.9%
(2) 父親	未就学児	1,328	0.1%	10.0%	52.4%	29.9%	3.5%	4.1%
	小学生	1,021	0.0%	0.5%	22.6%	58.1%	12.4%	6.4%

母親の年代は、未就学児では「30代」が62.3%で最も多く、次いで「40代」(22.9%)、「20代」(14.1%)、「50代以上」(0.4%)、小学生では「40代」が61.0%で最も多く、次いで「30代」(32.1%)、「50代以上」(5.1%)、「20代」(0.8%)の順となっています。父親の年代は、未就学児では「30代」が52.4%で最も多く、次いで「40代」(29.9%)、「20代」(10.0%)、「50代以上」(3.5%)、小学生では「40代」が58.1%で最も多く、次いで「30代」(22.6%)、「50代以上」(12.4%)、「20代」(0.5%)の順となっています。(「無回答」を除きます。)

(6) 世帯構成【未就学児：問5-3 小学生：問5-3】



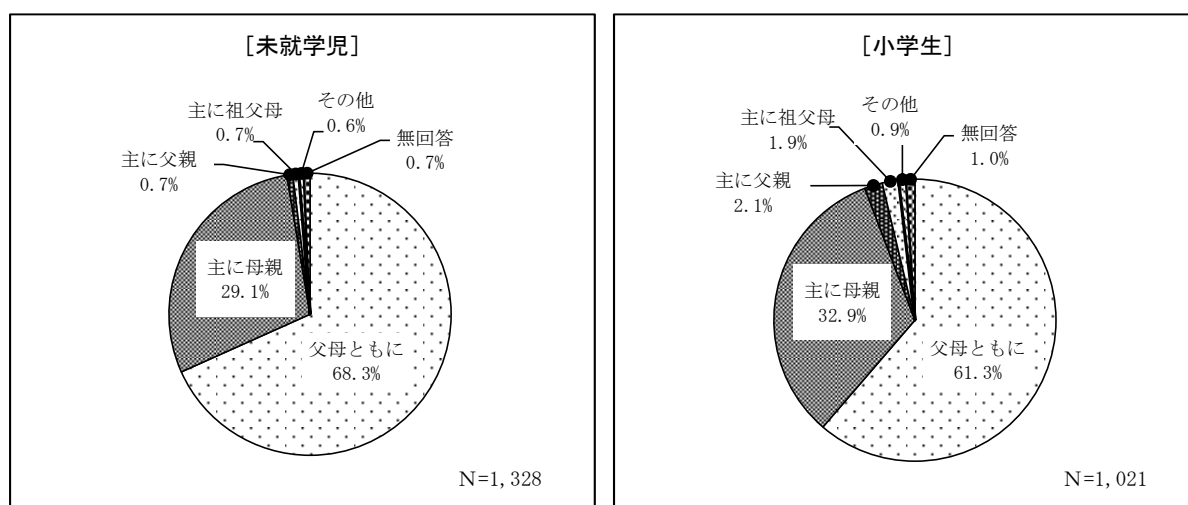
<地区別>

世帯構成	①市街地		②郊外地		③地域	
	未就学児 N=677	小学生 N=445	未就学児 N=290	小学生 N=267	未就学児 N=356	小学生 N=302
二世代家族	76.2%	69.7%	50.3%	45.7%	36.8%	30.8%
三世代家族	19.9%	28.5%	36.2%	46.8%	44.1%	56.6%
その他	3.7%	1.6%	13.4%	7.5%	18.8%	12.6%
無回答	0.1%	0.2%	0.0%	0.0%	0.3%	0.0%

世帯構成は、未就学児、小学生共に「二世代（子と保護者）」が最も多く、次いで「三世代（子と保護者と祖父母）」となっています。

地区別にみると、「①市街地」では「二世代家族」の割合が未就学児、小学生共に最も多く、「②郊外地」では、未就学児で「二世代家族」、小学生では「三世代家族」が最も多く、「③地域」では、未就学児、小学生共に「三世代家族」が最も多くなっています。

(7) 子どもの子育てや教育を主に行っている方【未就学児：問6 小学生：問6】



子育てや教育を主に行っている方は、未就学児、小学生共に「父母ともに」が最も多く6割を超えており、「主に母親」では約3割となっています。

3. 妊娠、出産、子どもの育ちをめぐる環境について

(1) 妊娠中や出産後（おおむね1歳まで）に重要と考えるサポート（複数回答）【未就学児：問9】

【未就学児】

	合 計 (N)	1 母親の健康面の 相談	2 赤ちゃんの育児 に関する相談	3 助産師、保健師 等の家庭訪問	4 家事や赤ちゃん の沐浴などのヘルパー	5 子育て中の人同 士の交流	6 子育て経験者か ら気軽に話を聞 ける場や機会の 提供
未就学児	1,328	54.4%	68.4%	27.0%	27.4%	39.9%	21.7%
7 父親向けの育児 講座	8 母親向けの育児 講座	9 祖父母向けの孫 育て講座	10 行政による子育 て情報の提供	11 医療機関や助産 所でのショート ステイやデイケ ア、訪問による 産後ケア	12 特になし	13 その他	無回答
38.0%	20.1%	12.7%	29.4%	31.3%	1.6%	6.9%	0.8%

妊娠中や出産後（おおむね1歳まで）に重要と考えるサポートは、「赤ちゃんの育児に関する相談」が68.4%で最も多く、次いで「母親の健康面の相談」(54.4%)、「子育て中の人同士の交流」(39.9%)、「父親向けの育児講座」(38.0%)の順となっています。

(2) 妊娠中から現在までの子育てに関する不安感の有無【未就学児：問10-1】

【未就学児】

	合 計 (N)	1 よくあった	2 時々あった	3 ほとんど なかった	4 なかった	無回答
(1) 妊娠中	1,328	14.2%	38.8%	27.9%	17.5%	1.7%
(2) 出産後、半年くらいの間	1,328	29.7%	39.5%	17.5%	11.9%	1.4%
(3) 現在	1,328	8.3%	39.2%	30.5%	20.4%	1.6%

【小学生】

現 在	1,021	17.2%	44.6%	21.1%	16.5%	0.7%
-----	-------	-------	-------	-------	-------	------

子育てに不安を感じたり自身がもてなくなったことがあるかは、未就学児では「妊娠中」、「出産後、半年くらいの間」、「現在」共に「時々あった」が最も多く約4割を占めています。

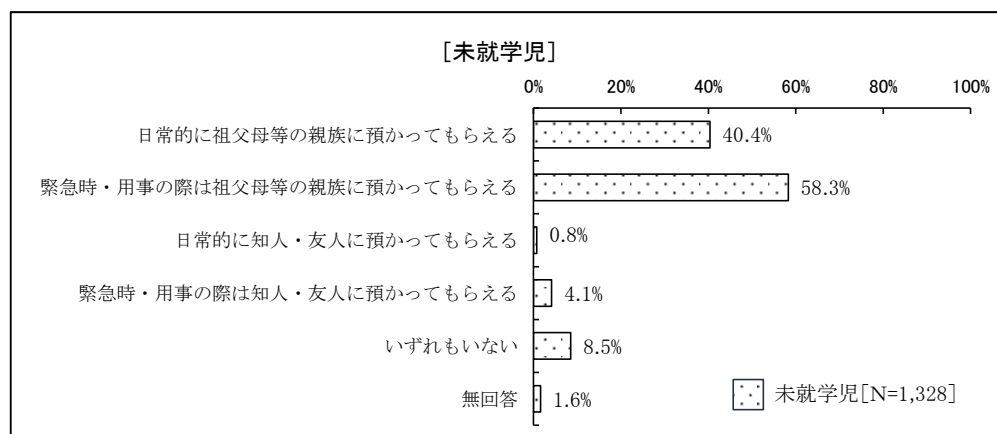
小学生では、「時々あった」が最も多く約4割を占めています。

(3) 日頃の子育てにおける孤独感の有無【未就学児：問10-2 小学生：問9】

	合 計 (N)	1 ある	2 ときどきある	3 あまりない	4 ない	無回答
【未就学児】 孤独感	1,328	6.0%	24.5%	42.2%	26.4%	0.8%
【小 学 生】 孤独感	1,021	7.3%	19.9%	40.5%	30.5%	1.9%

日頃、子育てを行うにあたり、孤独を感じることは、未就学児では「あまりない」が42.2%で最も多く、小学生では「あまりない」が40.5%で最も多くなっています。

（４）日頃、保護者以外に子どもを見てもらえる親族・知人の有無【未就学児：問 11】



日頃、保護者以外に子どもを見てもらえる親族・知人の状況は、「緊急時・用事の際は祖父母等の親族に預かってもらえる」が 58.3%で最も多く、「日常的に祖父母等の親族に預かってもらえる」は 40.4%となっています。

一方、「いずれもない」は 8.5%となっています。

【祖父母等の親族に子どもをみてもらっている世帯の状況】（複数回答） [問 11 で 1 または 2 を選択]

[未就学児]

合 計 (N)	1 祖父母等の身体・時間等の負担を心配することなく、安心して子どもを預けられる	2 祖父母等の身体的負担が心配である	3 祖父母等の時間・精神的負担が心配である	4 自分たち親の立場として、負担をかけていることが心苦しい	5 子どもの教育や発育にとってふさわしい環境であるのか、少し不安がある	6 その他	無回答
1,195	32.1%	44.7%	44.1%	26.6%	14.7%	3.0%	1.0%

祖父母等の親族に子どもをみてもらっている状況は、「祖父母等の身体的負担が心配である」が 44.7%で最も多く、次いで「祖父母等の時間・精神的負担が心配である」(44.1%)、「祖父母等の身体・時間等の負担を心配することなく、安心して子どもを預けられる」(32.1%)、「自分たち親の立場として、負担をかけていることが心苦しい」(26.6%)の順となっています。

【友人・知人に子どもをみてもらっている世帯の状況】（複数回答）[問 11 で 3 または 4 を選択]

[未就学児]

合 計 (N)	1 知人・友人の身体・時間等の負担を心配することなく、安心して子どもを預けられる	2 知人・友人の身体的負担が心配である	3 知人・友人の時間・精神的負担が心配である	4 自分たち親の立場として、負担をかけていることが心苦しい	5 子どもの教育や発育にとってふさわしい環境であるのか、少し不安がある	6 その他	無回答
62	33.9%	16.1%	38.7%	35.5%	3.2%	0.0%	4.8%

友人・知人に子どもをみてもらっている状況は、「知人・友人の時間・精神的負担が心配である」が 38.7%で最も多く、次いで「自分たち親の立場として、負担をかけていることが心苦しい」(35.5%)、「知人・友人の身体・時間等の負担を心配することなく、安心して子どもを預けられる」(33.9%)、「知人・友人の身体的負担が心配である」(16.1%)の順となっています。

(5) 子どもの病気等で日常悩んでいることや気になること（複数回答）

【未就学児：問 12-1 小学生：問 10-1】

	合 計 (N)	1 子どもの 病気等健 康状態	2 子どもの 体格や発 育	3 子どもの 「ことば 」や「行 動」の発 達	4 子どもの 運動不足 や肥満	5 子どもの 食生活	6 子どもの 心に関す ること	7 その他	8 特になし	無回答
未就学児	1,328	29.4%	16.9%	34.1%	8.0%	43.9%	28.3%	3.2%	21.2%	1.0%
小学生	1,021	19.0%	16.0%	22.7%	17.1%	21.7%	32.9%	5.5%	30.1%	1.5%

子どもの病気等で日常悩んでいることや気になることは、未就学児では「子どもの食生活」が 43.9%で最も多く、次いで「子どもの「ことば」や「行動」の発達」(34.1%)、「子どもの病気等健康状態」(29.4%)、「子どもの心に関すること」(28.3%)、小学生では「子どもの心に関すること」が 32.9%で最も多く、次いで「特になし」(30.1%)、「子どもの「ことば」や「行動」の発達」(22.7%)、「子どもの食生活」(21.7%)の順となっています。

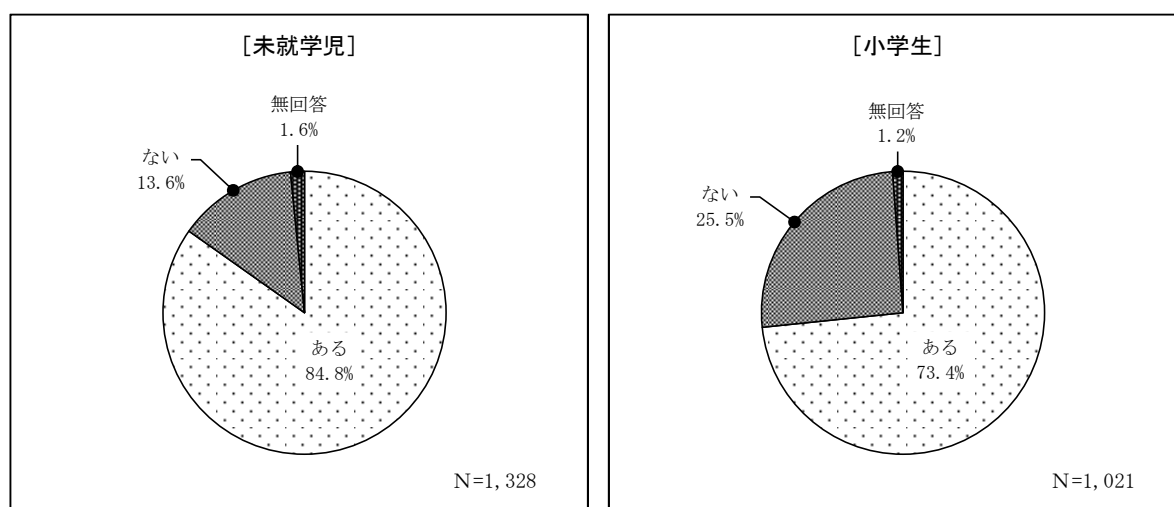
(6) 子育てについて、子どもの病気等以外で日常悩んでいることや気になること（複数回答）

【未就学児：問 12-2 小学生：問 10-2】

	合 計 (N)	1 子どもの 教育	2 子どもの しつけ	3 子ども同 士の交流 の機会が 少ない	4 子どもの 遊ぶ場所 が少ない	5 子どもの 遊びの内 容	6 子育てす る親同士 のつきあ い	7 子育てす る親が体 力的にき つい	8 子育てに 親がスト レスを感じ ている	9 子育てに 自信がも てない	10 家族が子 育てに協 力してく れない
未就学児	1,328	32.5%	42.3%	10.8%	36.0%	18.8%	9.3%	14.9%	13.0%	15.0%	93.1%
小学生	1,021	37.9%	31.6%	13.6%	30.9%	19.1%	14.7%	7.9%	10.8%	10.3%	2.2%
		11 子どもの 育て方で 家族の意 見があわ ない	12 祖父母と の関係	13 子育ての 相談相手 がいない	14 仕事や自 分がやり たいこと ができない	15 子どもと のふれあ い時間が 少ない	16 子育ての 経済的負 担が大き い	17 子育ての 方法がわ からない	18 特になし	19 その他	無回答
未就学児		9.3%	10.1%	3.5%	17.9%	18.8%	33.6%	2.5%	11.1%	3.2%	1.4%
小学生		7.4%	10.5%	3.3%	8.6%	13.9%	35.9%	2.0%	13.3%	3.1%	1.3%

子育てについて、子どもの病気等以外で日常悩んでいることや気になることは、未就学児では「家族が子育てに協力してくれない」が 93.1%で最も多く、次いで「子どものしつけ」(42.3%)、「子どもの遊ぶ場所が少ない」(36.0%)、「子育ての経済的負担が大きい」(35.9%)、小学生では「子どもの教育」が 37.9%で最も多く、次いで「子育ての経済的負担が大きい」(33.6%)、「子どものしつけ」(31.6%)、「子どもの遊ぶ場所が少ない」(30.9%)の順となっています。

(7) 子育て（教育を含む）をする上で悩んでいることや気になることについての相談の有無
【未就学児：問 13-1 小学生：問 11-1】



子育て（教育を含む）をする上で悩んでいることや気になることについて、相談したことがあるかは、未就学児、小学生共に「ある」が最も多く、未就学児では8割、小学生では7割となっています。

一方、「ない」は未就学児が13.6%、小学生が25.5%となっています。

【子育てを相談できる人、相談できる場所】（複数回答）【問 13-1・問 11-1 で1を選択】

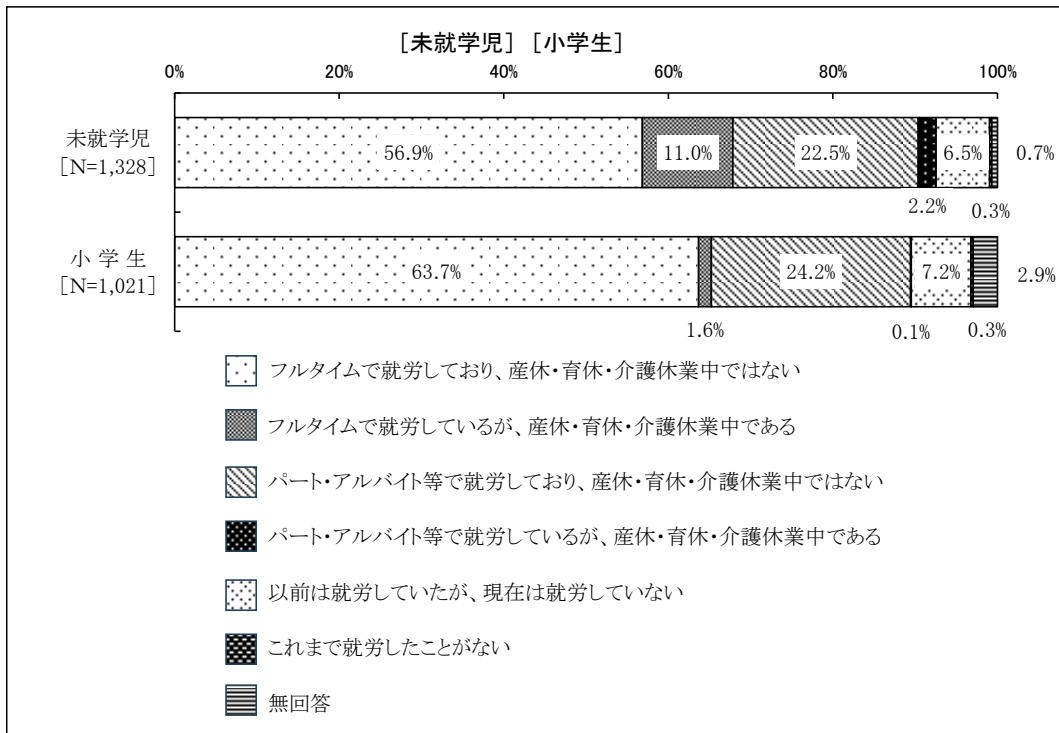
	合 計 (N)	1 祖父母等の親族	2 知人・友人	3 職場の仲間	4 近所の人	5 保育所・認定 こども園等	6 民生委員・児 童委員
未就学児	1,126	73.7%	61.5%	50.9%	3.2%	60.0%	0.3%
小学生	749	65.3%	62.9%	51.0%	8.0%	15.6%	0.1%
	7 かかりつけの 医師	8 子育て支援セ ンター	9 児童館	10 まんまルーム	11 保健師	12 放課後児童ク ラブ（学童保 育）	13 子ども家庭支 援センター
未就学児	18.0%	13.5%	2.7%	20.9%	10.1%	0.4%	7.9%
小学生	15.4%	5.6%	0.8%	0.9%	4.9%	6.3%	3.7%
	14 保健所	15 教育相談セン ター	16 民間の相談所	17 育児書や育児 雑誌	18 インターネット の子育て関連 サイト	19 その他	無回答
未就学児	0.5%	1.4%	0.4%	5.4%	10.5%	1.3%	0.1%
小学生	0.0%	3.5%	1.1%	1.7%	4.8%	10.4%	0.3%

相談できる人、相談できる場所は、未就学児では「祖父母等の親族」が73.7%で最も多く、次いで「知人・友人」(61.5%)、「保育所・認定こども園等」(60.0%)、「職場の仲間」(50.9%)、小学生では「祖父母等の親族」が65.3%で最も多く、次いで「知人・友人」(62.9%)、「職場の仲間」(51.0%)、「保育所・認定こども園等」(15.6%)の順となっています。

4. 保護者の就労状況について

(1) 母親の就労状況と就労時間（残業時間を含む）【未就学児：問 14-1 小学生：問 12-1】

【就労状況】



母親の就労状況は、未就学児では「フルタイムで就労しており、産休・育休・介護休業中ではない」が 56.9%で最も多く、次いで「パート・アルバイト等で就労しており、産休・育休・介護休業中ではない」が 22.5%となっており、「フルタイム（産休・育休・介護休業中である含む）」と「パート・アルバイト等（産休・育休・介護休業中である含む）」を合わせた『就労している』は 92.6%となっています。小学生では「フルタイムで就労しており、産休・育休・介護休業中ではない」が 63.7%で最も多く、次いで「パート・アルバイト等で就労しており、産休・育休・介護休業中ではない」が 24.2%となっており、「フルタイム（産休・育休・介護休業中である含む）」と「パート・アルバイト等（産休・育休・介護休業中である含む）」を合わせた『就労している』は 89.6%となっています。

【1 週あたりの就労日数】【問 14-1・問 12-1 で 1～4（就労している）を選択】

	合 計 (N)	1 1 日	2 2 日	3 3 日	4 4 日	5 5 日	6 6 日	7 7 日	無回答
未就学児	1,229	0.0%	0.2%	1.0%	4.1%	81.8%	12.3%	0.2%	0.5%
小学生	914	0.1%	0.4%	1.4%	4.9%	79.0%	12.7%	0.7%	0.8%

母親の 1 週あたりの就労日数は、未就学児、小学生共に「5 日」が最も多く約 8 割を占めています。

【1日あたりの就労時間（残業時間を含む）】[問 14-1・問 12-1 で1～4（就労している）を選択]

	合 計 (N)	1 1 時間～ 4 時間未満	2 4 時間～ 6 時間未満	3 6 時間～ 7 時間未満	4 7 時間～ 8 時間未満	5 8 時間以上	無回答
未就学児	1,229	0.7%	8.1%	10.6%	12.9%	66.5%	1.2%
小 学 生	914	0.9%	10.3%	10.2%	10.9%	67.1%	0.7%

母親の1日あたりの就労時間（残業時間を含む）は、未就学児、小学生共に「8時間以上」が最も多く6割を占めています。

【就労日の出勤時間（もっとも多いパターン）】

[問 14-1・問 12-1 で1～4（就労している）を選択]

	合 計 (N)	1 0:01- 5:00	2 5:01- 6:00	3 6:01- 7:00	4 7:01- 7:30	5 7:31- 8:00	6 8:01- 8:30	7 8:31- 9:00
未就学児	1,229	0.2%	0.2%	2.4%	10.1%	26.5%	29.5%	20.7%
小 学 生	914	0.0%	0.8%	3.1%	11.4%	29.5%	26.7%	19.7%
		8 9:01- 10:00	9 10:01- 12:00	10 12:01- 15:00	11 15:01- 18:00	12 18:01- 21:00	13 21:01- 24:00	無回答
未就学児		7.6%	0.9%	0.2%	0.1%	0.2%	0.0%	1.5%
小 学 生		5.4%	1.4%	0.5%	0.1%	0.2%	0.0%	1.2%

母親の就労日の出勤時間（もっとも多いパターン）は、未就学児では「8:01-8:30」が29.5%で最も多く、次いで「7:31-8:00」（26.5%）、「8:31-9:00」（20.7%）、小学生では「7:31-8:00」が29.5%で最も多く、次いで「8:01-8:30」（26.7%）、「8:31-9:00」（19.7%）の順となっています。

【就労日の帰宅時間（もっとも多いパターン）】

[問 14-1・問 12-1 で1～4（就労している）を選択]

	合 計 (N)	1 0:01- 17:00	2 17:01- 17:30	3 17:31- 18:00	4 18:01- 18:30	5 18:31- 19:00	6 19:01- 19:30	7 19:31- 20:00
未就学児	1,229	37.3%	17.7%	22.0%	12.5%	5.9%	0.8%	1.8%
小 学 生	914	36.2%	12.9%	22.5%	12.0%	7.5%	3.1%	2.1%
		8 20:01- 20:30	9 20:31- 21:00	10 21:01- 21:30	11 21:31- 22:00	12 22:01- 22:30	13 22:31- 24:00	無回答
未就学児		0.2%	0.2%	0.2%	0.0%	0.0%	0.0%	1.4%
小 学 生		0.8%	0.7%	0.5%	0.2%	0.0%	0.3%	1.1%

母親の就労日の帰宅時間（もっとも多いパターン）は、未就学児、小学生共に「0:01-17:00」が最も多く3割、次いで「17:31-18:00」、「17:01-17:30」の順となっています。

(2) 土曜日及び日曜・祝日の勤務日数 [問 14-1・問 12-1 で1～4（就労している）を選択]

【未就学児：問 14-2 小学生：問 12-2】

【土曜日に勤務している日数】

	合 計 (N)	1 月 1 日 程度	2 月 2 日 程度	3 月 3 日 程度	4 月 4 日 程度	5 月 5 日 程度	無回答 または なし
未就学児	1,229	13.3%	17.8%	10.5%	16.0%	3.7%	38.6%
小 学 生	914	14.7%	17.2%	11.2%	14.1%	2.6%	40.3%

母親が土曜日に勤務している日数は、未就学児、小学生共に「月2日程度」が最も多くなっています。

一方、「無回答またはなし」は未就学児が38.6%、小学生が40.3%となっています。

【日曜・祝日に勤務している日数】

	合 計 (N)	1 月 1 日 程度	2 月 2 日 程度	3 月 3 日 程度	4 月 4 日 程度	5 月 5 日 程度	6 月 6 日 程度	7 月 7 日 程度	8 月 8 日 以上	無回答 または なし
未就学児	1,229	10.2%	9.2%	5.9%	4.6%	1.3%	0.2%	0.2%	0.0%	68.3%
小 学 生	914	12.5%	8.3%	6.5%	6.1%	1.2%	0.0%	0.1%	0.1%	65.2%

母親が日曜・祝日に勤務している日数は、未就学児、小学生共に「月1日程度」が最も多くなっています。

一方、「無回答またはなし」は未就学児、小学生共に6割となっています。

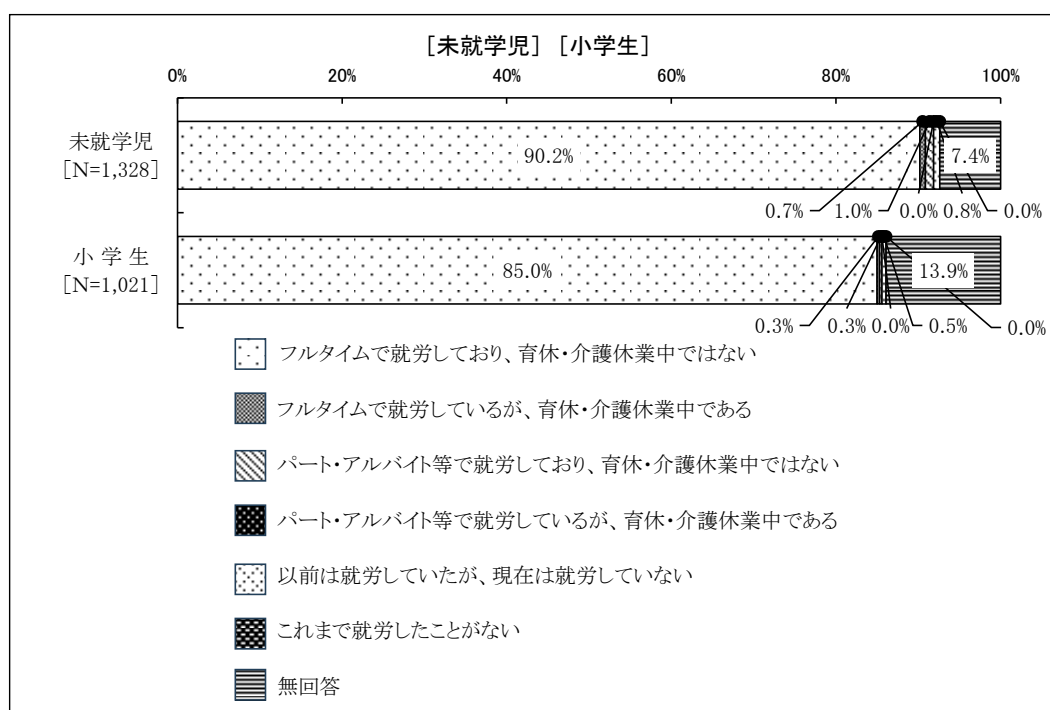
【夜間に勤務している日数】

	合 計 (N)	1 月 1 日 程度	2 月 2 日 程度	3 月 3 日 程度	4 月 4 日 程度	5 月 5 日 程度	6 月 6 日 程度	7 月 7 日 程度	8 月 8 日 以上	無回答 または なし
未就学児	1,229	0.5%	0.7%	0.7%	2.1%	2.0%	0.2%	0.2%	2.4%	91.1%
小 学 生	914	1.0%	0.5%	1.0%	1.8%	2.3%	0.9%	0.3%	3.9%	88.3%

母親が夜間に勤務している日数は、未就学児、小学生共に「無回答またはなし」が約9割を占めています。

(3) 父親の就労状況と就労時間（残業時間を含む）【未就学児：問15-1 小学生：問13-1】

【就労状況】



父親の就労状況は、「フルタイムで就労しており、育休・介護休業中ではない」では未就学児が90.2%、小学生が84.8%で最も多くなっています。

【1週あたりの就労日数】[問 15-1・問 13-1 で1～4（就労している）を選択]

	合 計 (N)	1 1 日	2 2 日	3 3 日	4 4 日	5 5 日	6 6 日	7 7 日	無回答
未就学児	1,220	0.0%	0.2%	1.5%	3.8%	60.5%	29.0%	3.2%	1.9%
小 学 生	874	0.0%	0.3%	1.6%	3.4%	60.9%	28.5%	3.4%	1.8%

父親の1週あたりの就労日数は、未就学児、小学生共に「5日」が最も多く約6割を占めています。

【1日あたりの就労時間（残業時間を含む）】[問 15-1・問 13-1 で1～4（就労している）を選択]

	合 計 (N)	1 1 時間～ 4 時間未満	2 4 時間～ 6 時間未満	3 6 時間～ 7 時間未満	4 7 時間～ 8 時間未満	5 8 時間以上	無回答
未就学児	1,220	0.0%	0.3%	0.2%	1.8%	93.9%	3.8%
小 学 生	874	0.0%	0.2%	0.5%	1.9%	93.8%	3.5%

父親の1日あたりの就労時間（残業時間を含む）は、未就学児、小学生共に「8時間以上」が最も多く9割を占めています。

【就労日の出勤時間（もっとも多いパターン）】

[問 15-1・問 13-1 で1～4（就労している）を選択]

	合 計 (N)	1 0:01- 5:00	2 5:01- 6:00	3 6:01- 7:00	4 7:01- 7:30	5 7:31- 8:00	6 8:01- 8:30	7 8:31- 9:00
未就学児	1,220	1.1%	3.0%	13.6%	15.8%	30.2%	19.9%	7.5%
小 学 生	874	1.7%	3.0%	18.8%	17.6%	27.2%	17.3%	6.9%
	8 9:01- 10:00	9 10:01- 12:00	10 12:01- 15:00	11 15:01- 18:00	12 18:01- 21:00	13 21:01- 24:00	無回答	
未就学児	2.0%	0.7%	0.9%	0.4%	0.2%	0.2%	4.5%	
小 学 生	1.7%	0.5%	0.3%	0.5%	0.6%	0.2%	3.8%	

父親の就労日の出勤時間（もっとも多いパターン）は、未就学児、小学生共に「7:31-8:00」が最も多くなっています。

【就労日の帰宅時間（もっとも多いパターン）】

〔問 15-1・問 13-1 で 1～4（就労している）を選択〕

	合 計 (N)	1 0:01- 17:00	2 17:01- 17:30	3 17:31- 18:00	4 18:01- 18:30	5 18:31- 19:00	6 19:01- 19:30	7 19:31- 20:00
未就学児	1,220	16.8%	11.6%	21.1%	9.9%	13.0%	5.3%	6.6%
小学生	874	17.4%	11.3%	21.2%	9.8%	12.6%	5.5%	8.2%
	合 計 (N)	8 20:01- 20:30	9 20:31- 21:00	10 21:01- 21:30	11 21:31- 22:00	12 22:01- 22:30	13 22:31- 24:00	無回答
未就学児	1,220	3.2%	4.0%	0.7%	1.9%	0.5%	0.7%	4.6%
小学生	874	3.0%	2.9%	1.0%	1.6%	0.8%	0.9%	3.8%

父親の就労日の帰宅時間（もっとも多いパターン）は、未就学児、小学生共に「17:31-18:00」が最も多くなっています。

（４）土曜日及び日曜・祝日の勤務日数〔問 15-1・問 13-1 で 1～4（就労している）を選択〕

〔未就学児：問 15-2 小学生：問 13-2〕

【土曜日に勤務している日数】

	合 計 (N)	1 月 1 日 程度	2 月 2 日 程度	3 月 3 日 程度	4 月 4 日 程度	5 月 5 日 程度	無回答 または なし
未就学児	1,220	12.5%	20.0%	13.9%	21.7%	4.5%	27.4%
小学生	874	12.2%	21.3%	13.6%	22.8%	3.3%	26.8%

父親が土曜日に勤務している日数は、未就学児、小学生共に「月 4 日程度」が最も多くなっています。

一方、「無回答またはなし」は未就学児が 27.4%、小学生が 26.8%となっています。

【日曜・祝日に勤務している日数】

	合 計 (N)	1 月 1 日 程度	2 月 2 日 程度	3 月 3 日 程度	4 月 4 日 程度	5 月 5 日 程度	6 月 6 日 程度	7 月 7 日 程度	8 月 8 日 以上	無回答 または なし
未就学児	1,220	15.5%	12.9%	7.8%	10.7%	2.4%	0.4%	0.2%	0.2%	50.0%
小学生	874	20.1%	14.3%	7.1%	9.3%	2.1%	0.1%	0.1%	0.1%	46.8%

父親が日曜・祝日に勤務している日数は、未就学児、小学生共に「月 1 日程度」が最も多くなっています。

一方、「無回答またはなし」は未就学児が 50.0%、小学生が 46.8%となっています。

【夜間に勤務している日数】

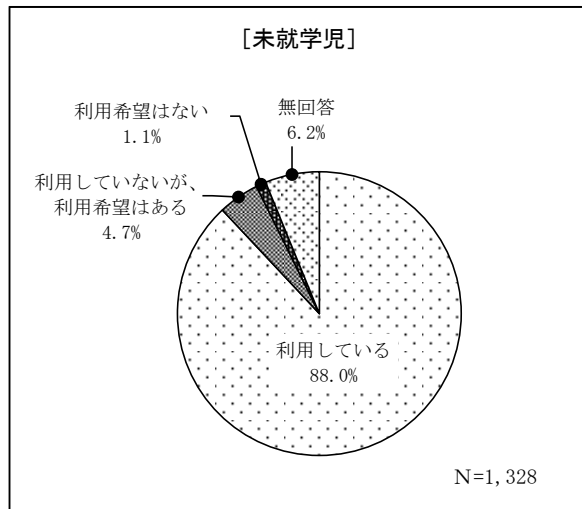
	合 計 (N)	1 月 1 日 程度	2 月 2 日 程度	3 月 3 日 程度	4 月 4 日 程度	5 月 5 日 程度	6 月 6 日 程度	7 月 7 日 程度	8 月 8 日 以上	無回答 または なし
未就学児	1,220	1.1%	1.0%	0.9%	1.8%	2.7%	1.4%	1.6%	10.4%	79.1%
小学生	874	1.6%	2.2%	0.8%	2.2%	3.4%	0.7%	1.0%	11.2%	76.9%

父親が夜間に勤務している日数は、未就学児、小学生共に「月 8 日以上」が 1 割となっています。

一方、「無回答またはなし」が 7 割を占めています。

5. 平日の定期的な教育・保育事業の利用状況について（未就学児）

（１）保育所や認定こども園等の利用の有無【未就学児：問 16-1】



保育所や認定こども園等の利用の有無は、「利用している」が 88.0% で最も多く、「利用していないが、利用希望はある」が 4.7%、「利用希望はない」が 1.1% となっています。

【現在利用している事業・今後の変更希望と利用していない世帯が今後希望する事業】（複数回答） 【問 16-1 で 1 または 2 を選択】

【未就学児】

	合 計 (N)	1 認可保育所	2 認定こども 園の教育利用 (1号認定)	3 認定こども 園の保育利用 (2・3 号認定)	4 小規模保育 事業（0～ 2歳児の保 育施設）	5 企業主導型 保育事業	6 認可外保育 施設	7 幼稚園	8 その他	無回答
現在の利用事業	1, 169	50.0%	9.7%	36.7%	1.6%	0.7%	0.1%	0.9%	0.3%	2.1%
今後の変更希望	1, 169	1.5%	0.4%	1.6%	0.1%	0.0%	0.1%	0.0%	0.1%	96.5%
今後希望する事業	62	64.5%	14.5%	51.6%	14.5%	4.8%	3.2%	12.9%	4.8%	6.5%

現在の利用事業は、「認可保育所」が 50.0% で最も多く、次いで「認定こども園の保育利用（2・3号認定）」（36.7%）、「認定こども園の教育利用（1号認定）」（9.7%）、「小規模保育事業（0～2歳児の保育施設）」（1.6%）の順となっています。

今後の変更希望は、「無回答」が 96.5% であることから、変更希望はほぼないと思われます。

利用していない世帯が今後希望する事業は、「認可保育所」が 64.5% で最も多く、次いで「認定こども園の保育利用（2・3号認定）」（51.6%）、「認定こども園の教育利用（1号認定）」、「小規模保育事業（0～2歳児の保育施設）」（共に 14.5%）の順となっています。

<地区別>

現在利用の教育・保育事業 【複数回答】	①市街地 N=603	②郊外地 N=255	③地 域 N=307
1 認可保育所	38.1%	57.3%	67.8%
2 認定こども園の教育利用(1号認定)	14.6%	3.9%	4.2%
3 認定こども園の保育利用(2・3号認定)	43.3%	33.7%	26.1%
4 小規模保育事業(0～2歳児の保育施設)	2.2%	0.8%	1.3%
5 企業主導型保育事業	0.8%	0.8%	0.3%
6 認可外保育施設	0.0%	0.4%	0.0%
7 幼稚園	1.3%	0.0%	1.0%
8 その他	0.0%	0.4%	1.0%
無回答	2.2%	3.5%	1.0%

現在の利用事業を地区別にみると、全ての地区で「認可保育所」の割合が多く、次いで「認定こども園の保育利用（2・3号認定）」、「認定こども園の教育利用（1号認定）」の順となっています。

【1週あたりの利用日数（現在の利用事業・今後の変更希望・今後の希望事業）】

〔問 16-1 で1または2を選択〕

〔未就学児〕

	合 計 (N)	1 1 日	2 2 日	3 3 日	4 4 日	5 5 日	6 6 日	7 7 日	無回答
現在の利用事業	1,169	0.0%	0.1%	0.3%	2.1%	87.3%	9.2%	0.0%	0.9%
今後の変更希望	1,169	0.0%	0.0%	0.0%	0.0%	3.2%	0.6%	0.0%	96.2%
今後希望する事業	62	0.0%	1.6%	3.2%	1.6%	79.0%	8.1%	0.0%	6.5%

現在の1週あたりの利用日数は、「5日」が最も多く8割を占めています。

今後の変更希望は、「5日」が3.2%ですが、「無回答」が9割を占めています。

利用していない世帯が、今後希望する事業は、「5日」が79.0%で最も多くなっています。

【1日あたりの利用時間（現在の利用事業・今後の変更希望・今後の希望事業）】

〔問 16-1 で1または2を選択〕

〔未就学児〕

	合 計 (N)	1 1 時間～ 4 時間未満	2 4 時間～ 6 時間未満	3 6 時間～ 7 時間未満	4 7 時間～ 8 時間未満	5 8 時間以上	無回答
現在の利用事業	1,169	0.4%	4.8%	3.8%	16.5%	71.3%	3.2%
今後の変更希望	1,169	0.0%	0.0%	0.1%	0.5%	3.4%	96.0%
今後希望する事業	62	0.0%	3.2%	4.8%	12.9%	69.4%	9.7%

現在の1日あたりの利用時間は、「8時間以上」が最も多く7割を占めています。

今後の変更希望は、「8時間以上」が3.4%ですが、「無回答」が9割を占めています。

利用していない世帯が、今後希望する事業は、「8時間以上」が69.4%で最も多くなっています。

【利用開始時間（現在の利用事業・今後の変更希望・今後の希望事業）】

〔問 16-1 で1または2を選択〕

〔未就学児〕

	合 計 (N)	1 7 時	2 8 時	3 9 時	4 10時	5 11時	6 12時	7 13時 以降	無回答
現在の利用事業	1,169	5.5%	56.3%	35.3%	0.1%	0.0%	0.0%	0.9%	1.9%
今後の変更希望	1,169	0.4%	2.8%	0.9%	0.0%	0.0%	0.0%	0.1%	95.7%
今後希望する事業	62	3.2%	64.5%	24.2%	0.0%	0.0%	0.0%	0.0%	8.1%

現在の利用開始時間は、「8時」が56.3%で最も多く、次いで「9時」が35.3%となっています。

今後の変更希望は、「8時」が2.8%ですが、「無回答」が9割を占めています。

利用していない世帯が、今後希望する事業は、「8時」が64.5%で最も多く、次いで「9時」が24.2%となっています。

【利用終了時間（現在の利用事業・今後の変更希望・今後の希望事業）】

【問 16-1 で 1 または 2 を選択】

【未就学児】

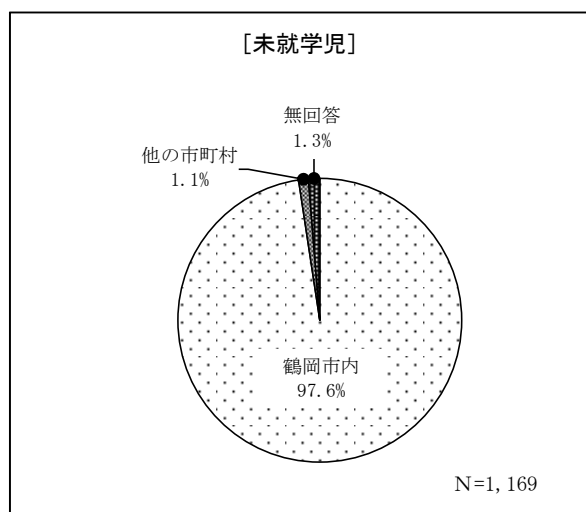
	合 計 (N)	1 12時	2 13時	3 14時	4 15時	5 16時	6 17時	7 18時	8 19時	9 20時	10 21時 以降	無回答
現在の利用事業	1,169	0.1%	0.3%	5.6%	2.7%	30.0%	29.0%	28.9%	0.9%	0.0%	0.0%	2.5%
今後の変更希望	1,169	0.0%	0.0%	0.0%	0.1%	0.9%	0.7%	2.3%	0.2%	0.1%	0.0%	95.8%
今後希望する事業	62	0.0%	0.0%	3.2%	6.5%	17.7%	32.3%	29.0%	3.2%	0.0%	0.0%	8.1%

現在の利用事業の終了時間は、「16 時」が 30.0%で最も多く、次いで「17 時」が 29.0%、「18 時」が 28.9%の順となっています。

今後の変更希望は、「18 時」が 2.3%、「16 時」が 0.9%、「17 時」が 0.7%ですが、「無回答」が 9 割を占めています。

利用していない世帯が、今後希望する事業は、「17 時」が 32.3%で最も多く、次いで「18 時」が 29.0%、「16 時」が 17.7%の順となっています。

(2) 現在利用している教育・保育事業の実施場所【問 16-1 で 1 を選択】【未就学児：問 16-2】



現在利用している教育・保育事業の実施場所は、「鶴岡市内」が 97.6%、「他の市町村」が 1.1%となっています。

(3) 平日の定期的な教育・保育事業を利用している（してみたい）主な理由（複数回答）

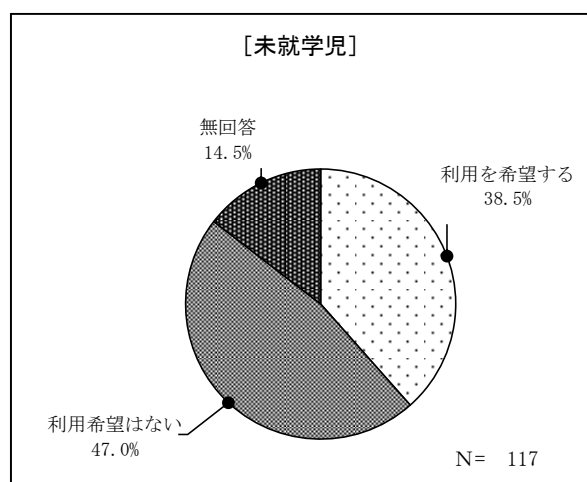
【問 16-1 で 1 または 2 を選択】【未就学児：問 16-3】

【未就学児】

合 計 (N)	1 子どもの教育や発達のため	2 保護者が現在就労しているため	3 保護者が就労予定がある／求職活動中である	4 保護者が家族・親族などを介護している	5 保護者が病気や障害がある	6 保護者が学生である	7 その他	無回答
1,231	43.9%	82.3%	6.0%	0.6%	1.1%	0.2%	0.6%	9.4%

平日の定期的な教育・保育事業を利用している（してみたい）主な理由は、「保護者が現在就労しているため」が 82.3%で最も多く、次いで「子どもの教育や発達のため」（43.9%）、「保護者が就労予定がある／求職活動中である」（6.0%）、「保護者が病気や障害がある」（1.1%）の順となっています。（「無回答」を除きます。）

(4) 就園時間を延長して預かる事業の利用希望（認定こども園を教育利用している世帯）
 [問 16-1 の「現在の利用状況」または「今後の利用希望」で2を選択]【未就学児：問 16-4】



就園時間を延長して預かる事業の利用希望は、「利用希望はない」が47.0%、「利用を希望する」が38.5%となっています。

【1週あたりの利用希望日数】[問 16-4 で1を選択]

【未就学児】

合 計 (N)	1 1 日	2 2 日	3 3 日	4 4 日	5 5 日	6 6 日	7 7 日	無回答
45	8.9%	6.7%	8.9%	2.2%	64.4%	6.7%	0.0%	2.2%

1週あたりの利用希望日数は、「5日」が64.4%で最も多くなっています。

【1日あたりの利用希望時間】[問 16-4 で1を選択]

【未就学児】

合 計 (N)	1 1 時間～ 4 時間未満	2 4 時間～ 6 時間未満	3 6 時間～ 7 時間未満	4 7 時間～ 8 時間未満	5 8 時間以上	無回答
45	35.6%	13.3%	4.4%	6.7%	28.9%	11.1%

1日あたりの利用希望時間は、「1時間～4時間未満」が35.6%で最も多く、次いで「8時間以上」(28.9%)、「4時間～6時間未満」(13.3%)の順となっています。

【利用開始希望時間】[問 16-4 で1を選択]

【未就学児】

合 計 (N)	1 7 時	2 8 時	3 9 時	4 10時	5 11時	6 12時	7 13時 以降	無回答
45	2.2%	24.4%	15.6%	2.2%	0.0%	0.0%	46.7%	8.9%

利用開始希望時間は、「13時以降」が46.7%で最も多く、次いで「8時」(24.4%)、「9時」(15.6%)の順となっています。

【利用終了希望時間】[問 16-4 で1 を選択]

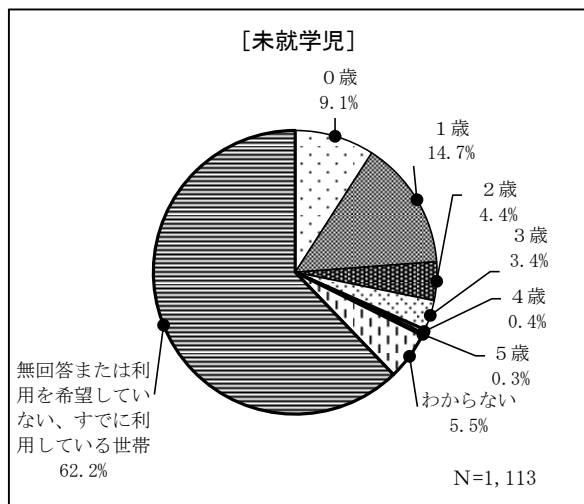
【未就学児】

合 計 (N)	1 12時	2 13時	3 14時	4 15時	5 16時	6 17時	7 18時	8 19時	9 20時	10 21時 以降	無回答
45	0.0%	0.0%	2.2%	11.1%	26.7%	24.4%	20.0%	4.4%	2.2%	0.0%	8.9%

利用終了希望時間は、「16 時」が 26.7%で最も多く、次いで「17 時」(24.4%)、「18 時」(20.0%)、「15 時」(11.1%) の順となっています。

(5) 保育所、認定こども園等の利用を始める場合、最も良いと考える子どもの年齢

【未就学児：問 17-4】

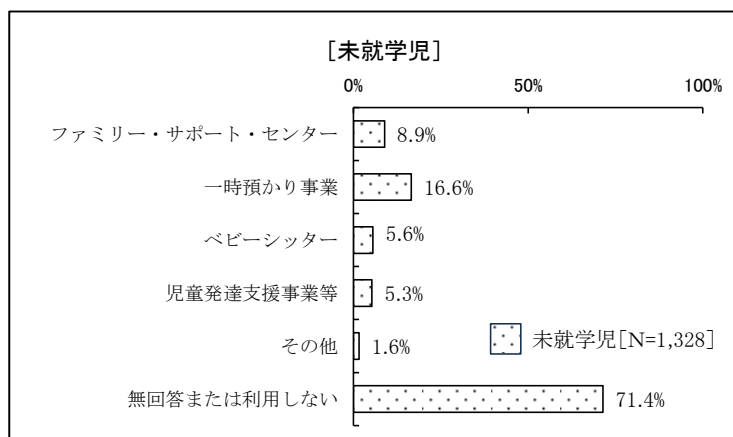


保育所、認定こども園等を現在利用していない世帯が、今後利用を始める場合、最も良いと考える子どもの年齢は、「1 歳」が 14.7%、「0 歳」が 9.1%、「2 歳」が 4.4%、「3 歳」が 3.4%となっています。

一方、「無回答または利用を希望していない、既に利用している世帯」が 6 割を占めています。

(6) 平日の子育て支援事業として「定期的」に利用したいと考える事業（複数回答）

【未就学児：問 18】



平日の子育て支援事業として「定期的」に利用したいと考える事業は、「一時預かり事業」が 16.6%で最も多く、次いで「ファミリー・サポート・センター」(8.9%)、「ベビーシッター」(5.6%)、「児童発達支援事業等」(5.3%) の順となっています。

一方、「無回答または利用しない」は 7 割を占めています。

<地区別>

平日の定期的な子育て支援事業の利用希望 【複数回答】	①市街地 N=677	②郊外地 N=290	③地 域 N=356
1 ファミリー・サポート・センター	8.6%	8.6%	9.8%
2 一時預かり事業	15.5%	17.6%	17.7%
3 ベビーシッター	5.6%	5.9%	5.1%
4 児童発達支援事業等	5.0%	5.2%	5.9%
5 その他	1.9%	0.7%	1.7%
無回答または利用しない	73.0%	71.0%	68.8%

地区別にみると、全ての地区で「一時預かり事業」の割合が多く、次いで「ファミリー・サポート・センター」となっています。

【1週あたりの利用希望日数】[問18で1～5を選択]

[未就学児]

	合 計 (N)	1 1 日	2 2 日	3 3 日	4 4 日	5 5 日	6 6 日	7 7 日	無回答
ファミリー・サポート・センター	118	64.4%	11.0%	4.2%	0.8%	9.3%	0.8%	0.8%	8.5%
一時預かり事業	220	63.2%	16.4%	7.3%	0.0%	4.1%	0.9%	0.5%	7.7%
ベビーシッター	74	62.2%	14.9%	10.8%	1.4%	6.8%	1.4%	0.0%	2.7%
児童発達支援事業等	70	62.9%	15.7%	10.0%	1.4%	7.1%	2.9%	0.0%	0.0%
その他	21	28.6%	14.3%	9.5%	4.8%	19.0%	4.8%	0.0%	19.0%

1週あたりの利用希望日数は、すべての事業で「1日」の割合が最も多くなっています。

【1日あたりの利用希望時間】[問18で1～5を選択]

[未就学児]

	合 計 (N)	1 1 時間～ 4 時間未満	2 4 時間～ 6 時間未満	3 6 時間～ 7 時間未満	4 7 時間～ 8 時間未満	5 8 時間以上	無回答
ファミリー・サポート・センター	118	55.9%	12.7%	5.1%	3.4%	8.5%	14.4%
一時預かり事業	220	28.6%	22.7%	9.5%	3.6%	25.0%	10.5%
ベビーシッター	74	37.8%	23.0%	6.8%	4.1%	21.6%	6.8%
児童発達支援事業等	70	68.6%	8.6%	2.9%	2.9%	12.9%	4.3%
その他	21	47.6%	4.8%	0.0%	4.8%	38.1%	4.8%

1日あたりの利用希望時間は、すべての事業で「1時間～4時間未満」の割合が最も多くなっています。

【利用開始希望時間】[問18で1～5を選択]
























































[未就学児]

	合 計 (N)	1 7 時	2 8 時	3 9 時	4 10 時	5 11 時	6 12 時	7 13 時 以降	無回答
ファミリー・サポート・センター	118	1.7%	8.5%	27.1%	7.6%	1.7%	4.2%	29.7%	19.5%
一時預かり事業	220	1.4%	19.1%	35.5%	13.2%	1.8%	0.0%	12.3%	16.8%
ベビーシッター	74	5.4%	2.7%	35.1%	8.1%	9.5%	1.4%	21.6%	16.2%
児童発達支援事業等	70	2.9%	10.0%	25.7%	11.4%	0.0%	1.4%	28.6%	20.0%
その他	21	9.5%	19.0%	23.8%	19.0%	0.0%	0.0%	23.8%	4.8%

利用開始希望時間は、「一時預かり事業」、「ベビーシッター」では「9時」の割合が多く、「ファミリー・サポート・センター」、「児童発達支援事業等」では「13時以降」の割合が多くなっています。

【利用終了希望時間】〔問 18 で 1 ～ 5 を選択〕

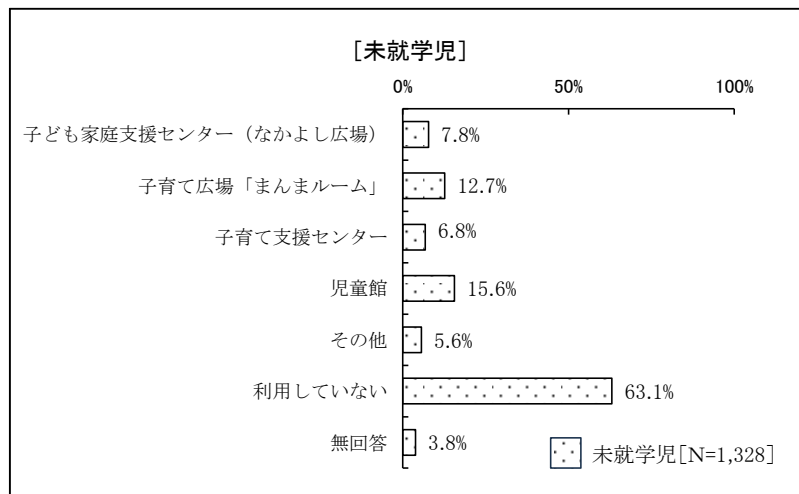
〔未就学児〕

	合 計 (N)	1 ～12時	2 13時	3 14時	4 15時	5 16時	6 17時
ファミリー・サポート・センター	118	 17.8%	 5.9%	 3.4%	 6.8%	 8.5%	 13.6%
一時預かり事業	220	 16.4%	 6.4%	 5.5%	 12.7%	 11.8%	 19.1%
ベビーシッター	74	 10.8%	 5.4%	 6.8%	 9.5%	 16.2%	 14.9%
児童発達支援事業等	70	 25.7%	 0.0%	 4.3%	 4.3%	 12.9%	 17.1%
その他	21	 19.0%	 0.0%	 0.0%	 4.8%	 14.3%	 14.3%
	7 18時	8 19時	9 20時	10 21時以降	無回答		
ファミリー・サポート・センター	 15.3%	 5.9%	 3.4%	 0.0%	 19.5%		
一時預かり事業	 5.9%	 3.2%	 1.4%	 1.4%	 16.4%		
ベビーシッター	 4.1%	 8.1%	 5.4%	 1.4%	 17.6%		
児童発達支援事業等	 12.9%	 2.9%	 0.0%	 0.0%	 20.0%		
その他	 19.0%	 9.5%	 9.5%	 4.8%	 4.8%		

利用終了希望時間は、「ファミリー・サポート・センター」、「児童発達支援事業等」では「～12 時」、「一時預かり事業」では「17 時」、「ベビーシッター」では「16 時」の割合が多くなっています。

6. 地域の子育て支援事業の利用状況について

(1) 現在の地域子育て支援拠点事業の利用状況（複数回答）【未就学児：問 19】



現在の地域子育て支援拠点事業の利用状況は、「児童館」が15.6%、「子育て広場「まんまルーム」」が12.7%、「子ども家庭支援センター（なかよし広場）」が7.8%、「子育て支援センター」が6.8%となっています。

一方、「利用していない」は6割を占めています。

<地区別>

地域子育て支援事業の利用状況 【複数回答】	①市街地 N=677	②郊外地 N=290	③地域 N=356
1 子ども家庭支援センター（なかよし広場）	10.2%	5.5%	4.8%
2 子育て広場「まんまルーム」	14.9%	10.3%	10.4%
3 子育て支援センター	5.5%	10.0%	6.7%
4 児童館	20.1%	13.4%	8.1%
5 その他	5.8%	5.9%	5.1%
6 利用していない	58.3%	64.1%	71.6%
無回答	3.8%	4.8%	3.1%

地区別にみると、「①市街地」、「②郊外地」では「4 児童館」、「③地域」では「2 子育て広場「まんまルーム」」の割合が多くなっていますが、全ての地区で「利用していない」が最も多くなっています。

【1週あたりの利用回数】【問 19 で 1～5 を選択】

【未就学児】

	合計 (N)	1 1回	2 2回	3 3回	4 4回	5 5回	6 6回	7 7回	無回答または月単位で利用
1. 子ども家庭支援センター（なかよし広場）	103	5.8%	1.0%	0.0%	1.0%	0.0%	0.0%	0.0%	92.2%
2. 子育て広場「まんまルーム」	168	6.5%	1.2%	0.0%	0.0%	0.0%	0.0%	0.0%	92.3%
3. 子育て支援センター	90	14.4%	2.2%	3.3%	0.0%	13.3%	0.0%	0.0%	66.7%
4. 児童館	207	9.7%	1.9%	1.0%	0.0%	0.5%	0.0%	0.0%	87.0%
5. その他	74	10.8%	1.4%	0.0%	0.0%	0.0%	0.0%	0.0%	87.8%

1週あたりの利用回数は、地域子育て支援拠点事業で「1回」の割合が多くなっています。

【1か月あたりの利用回数】[問19で1～5を選択]

[未就学児]

	合 計 (N)	1 1 回	2 2 回	3 3 回	4 4 回	5 5 回	6 6 回	7 7 回～ 12回	8 13回～ 24回	9 25回～ 31回	無回答ま たは週単 位で利用
1. 子ども家庭支援セン ター（なかよし広場）	103	71.8%	13.6%	2.9%	0.0%	1.0%	0.0%	0.0%	1.0%	0.0%	9.7%
2. 子育て広場「まんま ルーム」	168	69.6%	14.9%	5.4%	1.8%	1.8%	0.6%	0.6%	0.0%	0.0%	5.4%
3. 子育て支援センター	90	43.3%	10.0%	5.6%	6.7%	2.2%	0.0%	3.3%	5.6%	0.0%	23.3%
4. 児童館	207	58.9%	18.8%	7.2%	1.0%	1.0%	0.0%	0.5%	0.0%	0.0%	12.6%
5. その他	74	47.3%	31.1%	9.5%	4.1%	0.0%	0.0%	1.4%	0.0%	0.0%	6.8%

1か月あたりの利用回数は、地域子育て支援拠点事業で「1回」の割合が多くなっています。

「5. その他」では、テオトルやこっころなど、他市町の子育て支援センターを利用しています。

【主に利用する「子育て支援センター」】[問19で3を選択]

[未就学児]

合 計 (N)	1 ①常念寺保 育園	2 ②大山保育 園	3 ③栄保育園	4 ④民田保育 園	5 ⑤田川コミ セン	6 ⑥小堅保育 園	7 ⑦三瀬保育 園
90	31.1%	20.0%	1.1%	5.6%	1.1%	3.3%	10.0%
8 ⑧藤島児童 館	9 ⑨貴船保育 園	10 ⑩くしびき 保育園	11 ⑪朝日保育 園	12 ⑫あつみ保 育園	13 ⑬子育てと もにひろ ば (旧長沼 児童館)	無回答	
3.3%	6.7%	12.2%	3.3%	4.4%	2.2%	13.3%	

子育て支援センターで主に利用する場所は、「①常念寺保育園」が31.1%で最も多く、次いで「②大山保育園」(20.0%)、「⑩くしびき保育園」(12.2%)、「⑦三瀬保育園」(10.0%)の順となっています。（「無回答」を除きます。）

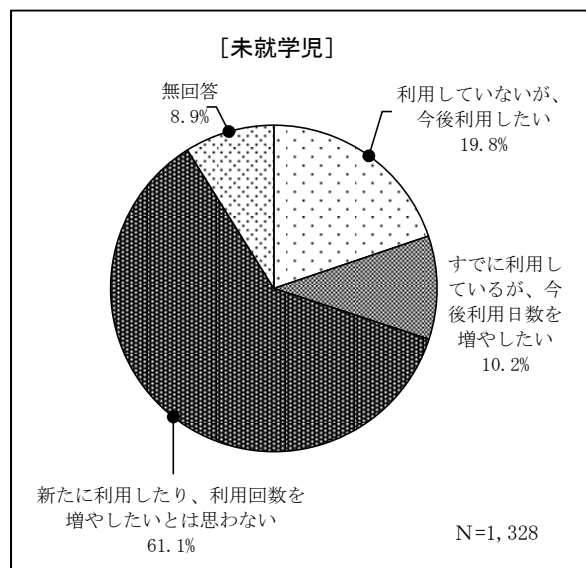
【主に利用する「児童館」】[問19で4を選択]

[未就学児]

合 計 (N)	1 ①中央児童 館	2 ②鶴岡西部 児童館	3 ③鶴岡南部 児童館	4 ④大山児童 館	5 ⑤陽光児童 館	6 ⑥藤島児童 館	無回答
207	67.6%	12.6%	19.3%	6.8%	13.5%	0.0%	10.1%

児童館で主に利用する場所は、「①中央児童館」が67.6%で最も多く、次いで「③鶴岡南部児童館」(19.3%)、「⑤陽光児童館」(13.5%)、「②鶴岡西部児童館」(12.6%)の順となっています。

（２）地域子育て支援拠点事業（子育て支援センター等）の今後の利用希望【未就学児：問 20】



地域子育て支援拠点事業について、今後の利用希望は、「新たに利用したり、利用回数を増やしたいとは思わない」が61.1%、「利用していないが、今後利用したい」が19.8%、「すでに利用しているが、今後利用日数を増やしたい」が10.2%となっています。

【1週あたりの利用希望回数】[問 20 で 1 または 2 を選択]

【未就学児】

	合 計 (N)	1 1 回	2 2 回	3 3 回	4 4 回	5 5 回	6 6 回	7 7 回	無回答ま たは月単 位で利用
利用していないが、今後利用したい	263	20.5%	1.9%	1.5%	0.0%	3.0%	0.0%	0.0%	73.0%
すでに利用しているが、今後利用日数を増やしたい	136	18.4%	4.4%	1.5%	2.2%	0.0%	0.0%	0.0%	73.5%

1週あたりの利用希望回数は、「利用していないが、今後利用したい」、「すでに利用しているが、今後利用日数を増やしたい」共に「1回」の割合が多くなっています。

【1か月あたりの利用希望回数】[問 20 で 1 または 2 を選択]

【未就学児】

	合 計 (N)	1 1 回	2 2 回	3 3 回	4 4 回	5 5 回	6 6 回	7 7 回～ 12回	8 13回～ 24回	9 25回～ 31回	無回答ま たは週単 位で利用
利用していないが、今後利用したい	263	43.7%	29.3%	6.1%	5.3%	0.8%	0.0%	1.1%	0.8%	0.0%	12.9%
すでに利用しているが、今後利用日数を増やしたい	136	8.8%	33.8%	22.1%	10.3%	1.5%	1.5%	0.7%	0.7%	0.0%	20.6%

1か月あたりの利用希望回数は、「利用していないが、今後利用したい」では「1回」が43.7%で最も多く、次いで「2回」が29.3%となっており、「すでに利用しているが、今後利用日数を増やしたい」では「2回」が33.8%で最も多く、次いで「3回」が22.1%となっています。

(3) 本市で行っている事業の認識度、利用の有無、今後の利用希望【未就学児：問 21】

〔未就学児〕

	合 計 (N)	A. 知っている			B. これまでに利用した ことがある			C. 今後利用したい		
		1 はい	2 いいえ	無回答	1 はい	2 いいえ	無回答	1 はい	2 いいえ	無回答
①ブレマ教室	1,328	54.1%	41.1%	4.7%	18.6%	73.4%	8.0%	16.8%	72.7%	10.5%
②未就園児を対象とした育児サークル	1,328	54.2%	40.6%	5.2%	27.2%	65.3%	7.5%	25.1%	64.6%	10.3%
③保健師による地域での育児相談	1,328	78.0%	16.4%	5.6%	37.0%	55.8%	7.2%	33.4%	55.9%	10.7%
④子ども家庭支援センターの相談窓口	1,328	69.7%	25.7%	4.6%	14.5%	76.8%	8.7%	28.0%	61.1%	10.9%
⑤教育相談センター・教育相談室	1,328	44.9%	50.9%	4.2%	4.7%	85.9%	9.3%	26.5%	62.7%	10.8%
⑥女性、母子自立支援の相談窓口	1,328	27.2%	68.5%	4.3%	0.8%	88.7%	10.5%	14.5%	74.5%	11.0%
⑦病児・病後児保育（南部保育園、ちわら菜の花こども園）	1,328	55.8%	40.3%	3.9%	4.3%	86.7%	9.0%	32.5%	57.6%	9.9%
⑧未就園児を対象とした一時預かり事業	1,328	55.3%	40.6%	4.1%	6.7%	84.4%	8.9%	25.1%	65.0%	9.9%
⑨ファミリー・サポート・センター	1,328	54.8%	40.9%	4.3%	3.2%	87.0%	9.8%	23.3%	65.9%	10.8%
⑩子育て短期支援事業（ショートステイ、トワイライトステイ）	1,328	29.1%	66.7%	4.1%	0.6%	89.9%	9.5%	14.6%	75.0%	10.4%
⑪つるおか森の保育事業	1,328	15.9%	79.8%	4.3%	1.8%	88.5%	9.7%	20.0%	69.1%	10.9%
⑫子育て支援ガイドブック（おおきくなあれ）	1,328	59.0%	36.6%	4.4%	33.4%	58.4%	8.2%	39.7%	49.8%	10.5%
⑬つるおか子育てアプリ（母子モ）	1,328	66.6%	28.8%	4.6%	38.8%	54.8%	6.4%	44.7%	45.2%	10.2%

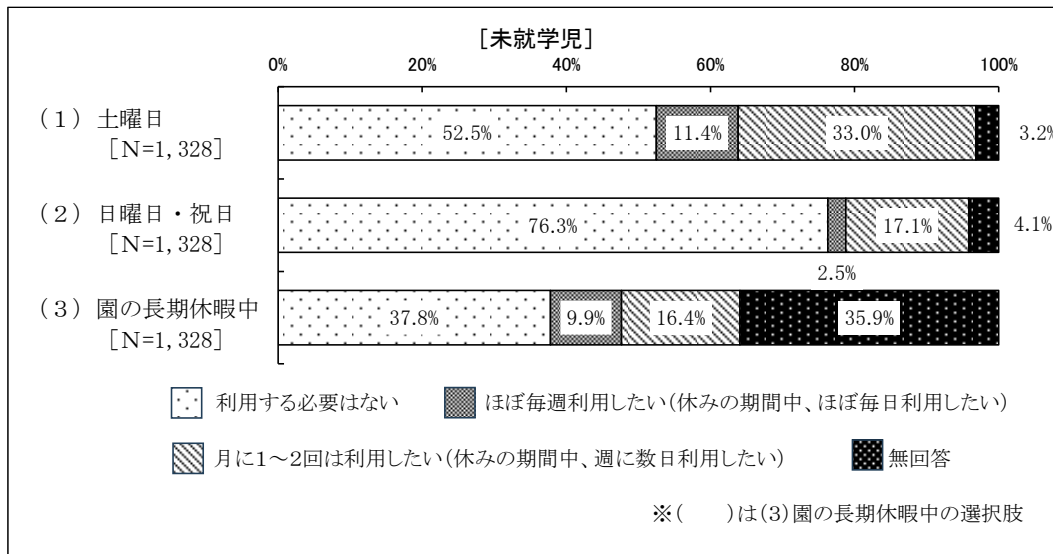
本市で行っている事業の認識度は、「③保健師による地域での育児相談」が 78.0%で最も多く、次いで「④子ども家庭支援センターの相談窓口」(69.7%)、「⑬つるおか子育てアプリ（母子モ）」(66.6%)、「⑫子育て支援ガイドブック（おおきくなあれ）」(59.0%) の順となっています。

利用の有無は、「⑬つるおか子育てアプリ（母子モ）」が 38.8%で最も多く、次いで「③保健師による地域での育児相談」(37.0%)、「⑫子育て支援ガイドブック（おおきくなあれ）」(33.4%)、「②未就園児を対象とした育児サークル」(27.2%) の順となっています。

今後の利用希望は、「⑬つるおか子育てアプリ（母子モ）」が 44.7%で最も多く、次いで「⑫子育て支援ガイドブック（おおきくなあれ）」(39.7%)、「③保健師による地域での育児相談」(33.4%)、「⑦病児・病後児保育（南部保育園、ちわら菜の花こども園）」(32.5%) の順となっています。

7. 土曜・休日や長期休暇中の「定期的」な教育・保育事業の利用希望について

(1) 定期的な教育・保育事業の利用希望【未就学児：問 22-1】



土曜・休日や園の夏休みなどの長期休暇中の「定期的」な教育・保育事業の利用希望は、(1) 土曜日では「利用する必要はない」が 52.5%で最も多く、次いで「月に1～2回は利用したい」(33.0%)、「ほぼ毎週利用したい」(11.4%)の順となっています。(2) 日曜日・祝日では「利用する必要はない」が 76.3%で最も多く、次いで「月に1～2回は利用したい」(17.1%)、「ほぼ毎週利用したい」(2.5%)の順となっています。(3) 園の長期休暇中では「利用する必要はない」が 37.8%で最も多く、次いで「休みの期間中、週に数日利用したい」(16.4%)、「休みの期間中、ほぼ毎日利用したい」(9.9%)の順となっています。(「無回答」を除きます。)

【ほぼ毎週利用したい・月に1～2回は利用したい世帯の開始希望時間】

[問 22-1 (1)～(3) で2または3を選択]

[未就学児]

	合 計 (N)	1 6時	2 7時	3 8時	4 9時	5 10時	6 11時	7 12時	8 13時	9 14時以降	無回答
(1) 土曜日	589	0.3%	6.1%	55.0%	33.1%	2.4%	0.0%	0.2%	0.3%	0.2%	2.4%
(2) 日曜日・祝日	260	0.0%	6.9%	50.8%	34.2%	4.2%	0.0%	0.0%	0.8%	0.0%	3.1%
(3) 園の長期休暇中	349	0.0%	5.2%	53.3%	32.1%	4.6%	0.0%	0.0%	0.3%	0.0%	4.6%

利用したい(「ほぼ毎週利用したい」、「月に1～2回利用したい」)世帯の開始希望時間は、(1) 土曜日、(2) 日曜日・祝日、(3) 園の長期休暇中共に「8時」が5割を占めています。

【ほぼ毎週利用したい・月に1～2回は利用したい世帯の終了希望時間】

[問 22-1 (1)～(3) で2または3を選択]

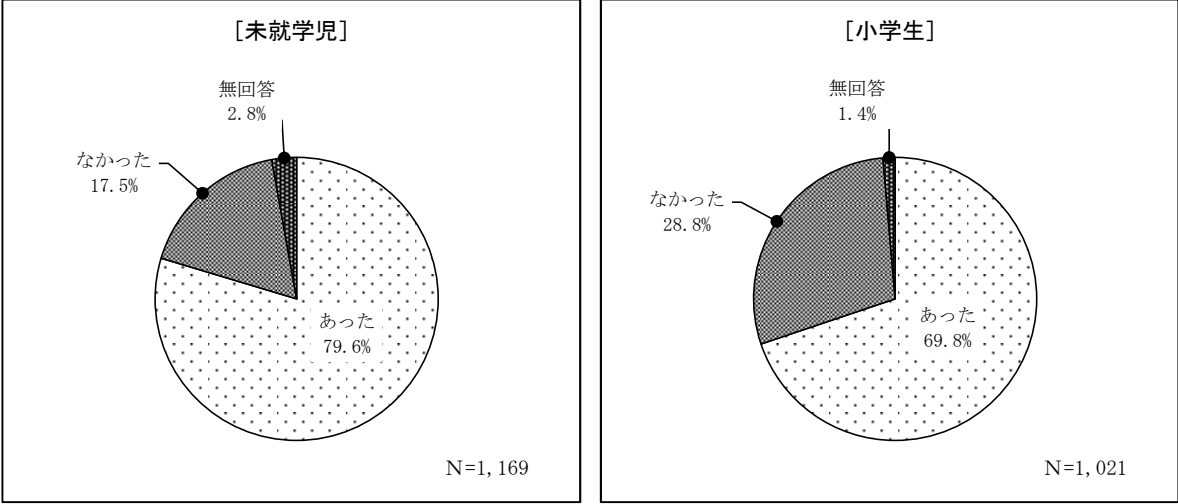
[未就学児]

	合 計 (N)	1 10時	2 11時	3 12時	4 13時	5 14時	6 15時
(1) 土曜日	589	0.0%	0.5%	4.1%	3.1%	2.7%	5.4%
(2) 日曜日・祝日	260	0.0%	0.8%	2.3%	1.5%	1.5%	5.8%
(3) 園の長期休暇中	349	0.0%	0.3%	2.3%	0.6%	8.3%	4.9%
	7 16時	8 17時	9 18時	10 19時	11 20時	12 21時以降	無回答
(1) 土曜日	21.7%	31.9%	25.8%	2.2%	0.2%	0.2%	2.2%
(2) 日曜日・祝日	24.2%	30.8%	26.9%	2.7%	0.4%	0.4%	2.7%
(3) 園の長期休暇中	21.2%	27.8%	26.9%	3.2%	0.0%	0.3%	4.3%

『利用したい』(「ほぼ毎週利用したい」、「月に1～2回利用したい」)世帯の終了希望時間は、(1) 土曜日、(2) 日曜日・祝日、(3) 園の長期休暇中共に「17時」が最も多く、次いで「18時」、「16時」の順となっています。

8. 子どもの病気の際の対応について

(1) この1年間に、子どもが病気やケガで通常の保育事業等が利用できなかった・学校へ登校できなかった状況の有無[問 16-1 で1を選択]【未就学児：問 23-1 小学生：問 21-1】



この1年間に、子どもが病気やケガで通常の保育事業等が利用できなかった・学校へ登校できなかった状況は、未就学児では「あった」が79.6%で約8割を占めています。一方「なかった」は17.5%となっています。小学生では「あった」が69.8%で約7割を占めています。一方「なかった」は28.8%となっています。

【通常の保育事業等が利用できなかった・学校へ登校できなかった場合の対処方法】(複数回答)
[問 23-1・問 21-1 で1を選択]

	合 計 (N)	1 病児・病後 児保育施設 を利用した	2 就労してい ない保護者 がみた	3 母親が仕事 を休んだ	4 父親が仕事 を休んだ	5 祖父母等の 親族、知人 に子どもを みてもらっ た	6 ベビーシッ ターを利用 した	7 ファミリー ・サポーター ・センター を利用した	8 仕方なく、 子どもだけ で留守番を させた	9 その他	無回答
未就学児	931	4.2%	8.3%	89.0%	49.8%	52.4%	0.2%	0.0%	0.2%	1.7%	0.4%
小学生	713	0.3%	11.2%	71.9%	29.6%	38.6%	0.0%	0.0%	8.6%	2.5%	2.5%

通常の保育事業等が利用できなかった・学校へ登校できなかった場合の対処方法は、未就学児では「母親が仕事を休んだ」が89.0%で最も多く、次いで「祖父母等の親族、知人に子どもをみてもらった」(52.4%)、「父親が仕事を休んだ」(49.8%)、「就労していない保護者がみた」(8.3%)、小学生では「母親が仕事を休んだ」が71.9%で最も多く、次いで「祖父母等の親族、知人に子どもをみてもらった」(38.6%)、「父親が仕事を休んだ」(29.6%)、「就労していない保護者がみた」(11.2%)の順となっています。

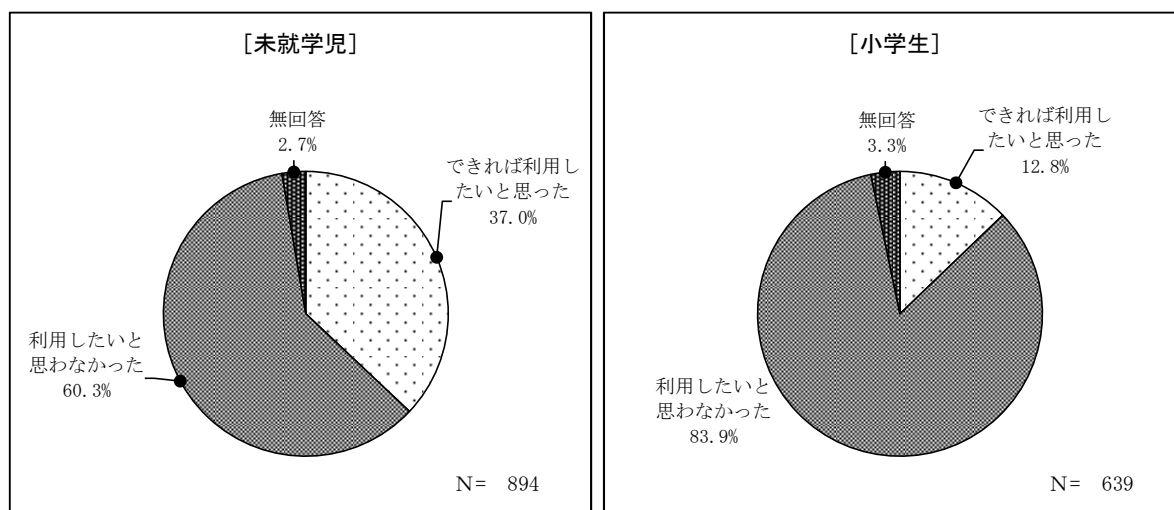
【対処方法別の年間日数】

		合 計 (N)	1 1 日	2 2 日	3 3 日	4 4 日	5 5 日	6 6 日	7 7 日 ～ 12 日	8 13 日 ～ 24 日	9 25 日 ～ 30 日	10 31 日 ～	無回答
1. 病児・病後児保育施設を利用した	未就学児	39	33.3%	20.5%	7.7%	0.0%	2.6%	5.1%	20.5%	7.7%	0.0%	0.0%	2.6%
	小学生	2	0.0%	0.0%	50.0%	0.0%	0.0%	0.0%	50.0%	0.0%	0.0%	0.0%	0.0%
2. 就労していない保護者がみた	未就学児	77	7.8%	2.6%	5.2%	2.6%	13.0%	0.0%	33.8%	18.2%	5.2%	5.2%	6.5%
	小学生	80	8.8%	20.0%	8.8%	3.8%	15.0%	3.8%	26.3%	7.5%	2.5%	3.8%	0.0%
3. 母親が仕事を休んだ	未就学児	829	4.2%	6.3%	8.3%	2.1%	16.2%	2.9%	31.1%	17.1%	4.6%	1.9%	5.3%
	小学生	513	15.8%	20.5%	17.0%	2.9%	20.5%	1.0%	18.1%	3.5%	0.6%	0.2%	0.0%
4. 父親が仕事を休んだ	未就学児	464	11.4%	13.6%	16.8%	3.9%	22.6%	1.7%	20.7%	3.7%	0.4%	0.2%	5.0%
	小学生	211	30.8%	20.4%	17.1%	3.3%	15.2%	0.9%	11.8%	0.5%	0.0%	0.0%	0.0%
5. 祖父母等の親族、知人に子どもをみてもらった	未就学児	488	4.5%	11.3%	12.9%	2.0%	22.1%	1.4%	25.2%	9.0%	3.5%	1.6%	6.4%
	小学生	275	15.3%	23.6%	15.3%	6.2%	16.7%	1.5%	18.5%	1.8%	0.4%	0.7%	0.0%
6. ベビーシッターを利用した	未就学児	2	0.0%	0.0%	0.0%	0.0%	0.0%	0.0%	100.0%	0.0%	0.0%	0.0%	0.0%
	小学生	0	0.0%	0.0%	0.0%	0.0%	0.0%	0.0%	0.0%	0.0%	0.0%	0.0%	0.0%
7. ファミリー・サポート・センターを利用した	未就学児	0	0.0%	0.0%	0.0%	0.0%	0.0%	0.0%	0.0%	0.0%	0.0%	0.0%	0.0%
	小学生	0	0.0%	0.0%	0.0%	0.0%	0.0%	0.0%	0.0%	0.0%	0.0%	0.0%	0.0%
8. 仕方なく、子どもだけで留守番をさせた	未就学児	2	0.0%	0.0%	50.0%	0.0%	0.0%	0.0%	50.0%	0.0%	0.0%	0.0%	0.0%
	小学生	61	29.5%	21.3%	23.0%	1.6%	14.8%	0.0%	8.2%	1.6%	0.0%	0.0%	0.0%
9. その他	未就学児	16	6.3%	0.0%	6.3%	0.0%	31.3%	6.3%	18.8%	25.0%	0.0%	0.0%	6.3%
	小学生	18	16.7%	11.1%	0.0%	0.0%	27.8%	5.6%	0.0%	5.6%	5.6%	0.0%	27.8%

対処方法別の年間日数は、未就学児では「3. 母親が仕事を休んだ」、「5. 祖父母等の親族、知人に子どもをみてもらった」日数は「7日～12日」、「4. 父親が仕事を休んだ」日数は「5日」が最も多く、小学生では「3. 母親が仕事を休んだ」日数は「2日」、「5日」、「5. 祖父母等の親族、知人に子どもをみてもらった」日数は「2日」、「4. 父親が仕事を休んだ」日数は「1日」が最も多くなっています。

(2) 子どもの病気やケガ時の病児・病後児保育サービスの利用希望の有無

【問 23-1・問 21-1「1 年間の対処方法」で 3～9 を選択】【未就学児：問 23-2 小学生：問 21-2】



病気やケガ時の病児・病後児保育サービスの利用希望は、未就学児では「利用したいと思わなかった」が 60.3% で 6 割を占めています。一方、「できれば利用したいと思った」は 37.0% となっています。小学生では、「利用したいと思わなかった」が 83.9% で 8 割を占めています。一方、「できれば利用したいと思った」は 12.8% となっています。

<地区別>

病児・病後児のための 保育サービスの利用希望	①市街地		②郊外地		③地 域	
	未就学児 N=470	小学生 N=299	未就学児 N=205	小学生 N=155	未就学児 N=216	小学生 N=181
1 できれば利用したいと思った	42.1%	16.4%	29.8%	9.7%	32.9%	9.4%
2 利用したいと思わなかった	55.5%	81.3%	66.8%	86.5%	64.4%	86.2%
無回答	2.3%	2.3%	3.4%	3.9%	2.8%	4.4%

地区別にみると、未就学児で「2 利用したいと思わなかった」は②郊外地が66.8%で最も多く、次いで③地域（64.4%）、①市街地（55.5%）の順となっています。一方、「1 できれば利用したいと思った」は①市街地が42.1%で最も多くなっています。小学生で「2 利用したいと思わなかった」は②郊外地が86.5%で最も多く、次いで③地域（86.2%）、①市街地（81.3%）の順となっています。一方「1 できれば利用したいと思った」は①市街地が16.4%で最も多くなっています。

【病児・病後児保育サービスを利用したいと思った希望延べ日数】〔問 23-2・問 21-2 で1を選択〕

	合 計 (N)	1 1 日	2 2 日	3 3 日	4 4 日	5 5 日	6 6 日	7 7 日 ～ 12 日	8 13 日 ～ 24 日	9 25 日 ～ 30 日	10 31 日 ～	無回答
未就学児	331	2.4%	6.3%	8.8%	3.3%	19.3%	3.3%	28.4%	11.2%	4.5%	1.8%	10.6%
小 学 生	82	1.2%	11.0%	8.5%	2.4%	31.7%	1.2%	19.5%	2.4%	2.4%	0.0%	19.5%

病児・病後児保育サービスを利用したいと思った希望延べ日数は、未就学児では「7 日～12 日」が28.4%で最も多く、小学生では「5 日」が31.7%で最も多くなっています。

【病気やケガで預ける場合、希望する事業形態】（複数回答）〔問 23-2・問 21-2 で1を選択〕

	合 計 (N)	1 保育所、認定こども園等に併設した施設	2 小児科などの医院に併設した施設	3 ファミリー・サポート・センター、派遣型の一時保育等	4 地域子育て支援拠点施設	5 その他	無回答
未就学児	331	81.3%	69.8%	15.7%	17.8%	1.2%	0.6%
小 学 生	82	40.2%	64.6%	19.5%	24.4%	4.9%	2.4%

子どもを病気やケガで預ける場合、希望する事業形態は、未就学児では「保育所、認定こども園等に併設した施設」が81.3%で最も多く、次いで「小児科などの医院に併設した施設」（69.8%）、「地域子育て支援拠点施設」（17.8%）、「ファミリー・サポート・センター、派遣型の一時保育等」（15.7%）、小学生では「小児科などの医院に併設した施設」が64.6%で最も多く、次いで「保育所、認定こども園等に併設した施設」（40.2%）、「地域子育て支援拠点施設」（24.4%）、「ファミリー・サポート・センター、派遣型の一時保育等」（19.5%）の順となっています。

【病児・病後児保育サービスを利用したいと思わなかった理由】（複数回答）

〔問 23-2・問 21-2 で 2 を選択〕

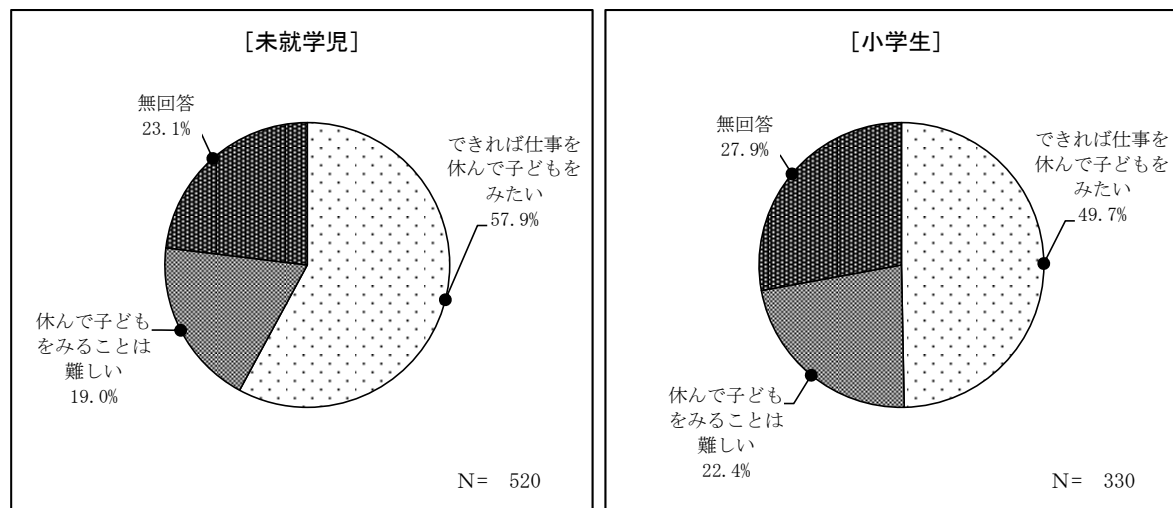
	合 計 (N)	1 他人に預けて みてもらう ことが不安な ため	2 事業の質に 不安がある ため	3 場所や利用 可能時間な どが利用し にくいため	4 利用料がか かる・高い ため	5 利用方法が わからない ・わかりに くいのため	6 利用料がわ からないた め	7 親が仕事を 休んで対応 するため	8 祖父母等に 子どもをみ てもらえる ため	9 その他	無回答
未就学児	539	38.2%	7.2%	15.0%	30.8%	30.8%	18.4%	64.6%	41.2%	8.9%	1.3%
小学生	536	25.4%	3.9%	17.0%	24.1%	27.4%	15.1%	53.7%	40.7%	8.8%	1.9%

病児・病後児保育サービスを利用したいと思わなかった理由は、未就学児では「親が仕事を休んで対応するため」が 64.6%で最も多く、次いで「祖父母等に子どもをみてもらえるため」(41.2%)、「他人に預けてみてもらうことが不安なため」(38.2%)、「利用料がかかる・高いため」、「利用方法がわからない・わかりにくい」(共に 30.8%)、小学生では「親が仕事を休んで対応するため」が 53.7%で最も多く、次いで「祖父母等に子どもをみてもらえるため」(40.7%)、「利用方法がわからない・わかりにくい」(27.4%)、「他人に預けてみてもらうことが不安なため」(25.4%)の順となっています。

(3) 子どもの病気やケガ時の仕事の休暇取得の意向

〔問 23-1・問 21-1 「1 年間の対処方法」で 1、5～9 を選択〕

【未就学児：問 23-3 小学生：問 21-3】



子どもが病気やケガの時、できれば父母のいずれかが仕事を休んで看たいと思ったかは、未就学児では「できれば仕事を休んで子どもをみたい」が 57.9%、「休んで子どもをみることは難しい」が 19.0%、小学生では「できれば仕事を休んで子どもをみたい」が 49.7%、「休んで子どもをみることは難しい」が 22.4%となっています。

【仕事の希望休暇延べ日数】[問 23-3・問 21-3 で 1 を選択]

	合 計 (N)	1 1 日	2 2 日	3 3 日	4 4 日	5 5 日	6 6 日	7 7 日 ～ 12 日	8 13 日 ～ 24 日	9 25 日 ～ 30 日	10 31 日 ～	無回答
未就学児	301	3.3%	9.6%	6.3%	2.7%	21.9%	1.0%	27.9%	13.0%	6.6%	1.7%	6.0%
小 学 生	164	4.9%	18.3%	12.2%	4.9%	24.4%	3.7%	20.1%	5.5%	1.2%	0.0%	4.9%

仕事の希望休暇延べ日数は、未就学児では「7 日～12 日」が 27.9%で最も多く、小学生では「5 日」が 24.4%で最も多くなっています。

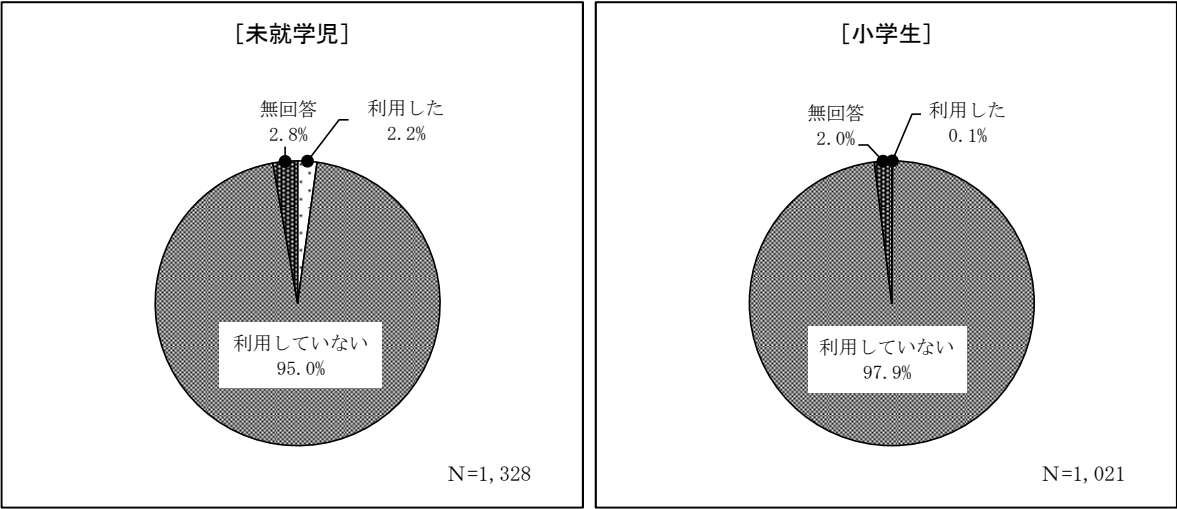
【休んでみることは非常に難しい理由】(複数回答)[問 23-3・問 21-3 で 2 を選択]

	合 計 (N)	1 子どもの看護を理由に 休みがとれない	2 自営業のため休めない	3 休暇日数が足りないの で休めない	4 その他	無回答
未就学児	99	15.2%	7.1%	44.4%	43.4%	0.0%
小 学 生	74	20.3%	17.6%	24.3%	33.8%	14.9%

休んでみることは非常に難しい理由は、未就学児では「休暇日数が足りないので休めない」が 44.4%で最も多く、次いで「その他」(43.4%)、「子どもの看護を理由に休みがとれない」(15.2%)、「自営業のため休めない」(7.1%)、小学生では「その他」が 33.8%で最も多く、次いで「休暇日数が足りないので休めない」(24.3%)、「子どもの看護を理由に休みがとれない」(20.3%)、「自営業のため休めない」(17.6%) の順となっています。未就学児の「その他」の具体的な理由は「職場の雰囲気」、「会社の人員不足」、「収入が減る」、「仕事が忙しい」、小学生の「その他」の具体的な理由は「仕事がいそがしくて休めない」、「祖母がいるため」、「時給の為、お金が大変になる」などが挙げられました。

9. 不定期の教育・保育事業や宿泊を伴う一時預かり等の利用状況について

(1) 不定期の教育・保育事業や宿泊を伴う一時預かり等の利用の有無
【未就学児：問 24 小学生：問 22】



不定期の教育・保育事業や宿泊を伴う一時預かり等の利用の有無は、未就学児では「利用していない」が95.0%で9割以上、一方、「利用した」は2.2%となっています。小学生でも「利用していない」が97.9%で9割以上、一方、「利用した」は0.1%となっています。

【不定期に利用している教育・保育事業】（複数回答）【問 24・問 22 で1を選択】

	合 計 (N)	1 一時預かり事業（保育所等〔認可外施設〕で一時的に保育する事業）	2 ファミリー・サポート・センター	3 夜間養護等事業：トワイライトステイ	4 短期入所生活援助事業：ショートステイ	5 ベビーシッター	6 その他	無回答
未就学児	29	75.9%	24.1%	3.4%	6.9%	0.0%	3.4%	0.0%
小学生	1	100.0%	0.0%	0.0%	0.0%	0.0%	0.0%	0.0%

不定期に利用している教育・保育事業は、未就学児、小学生共に「一時預かり事業（保育所等〔認可外施設〕で一時的に保育する事業）」が最も多くなっています。

※ [] は小学生の選択肢

<地区別>

不定期の教育・保育事業や宿泊を伴う一時預かり等の利用状況 【複数回答】	①市街地		②郊外地		③地 域	
	未就学児 N= 11	小学生 N= 1	未就学児 N= 8	小学生 N= 0	未就学児 N= 10	小学生 N= 0
1 一時預かり事業（保育所等〔認可外施設〕で一時的に保育する事業）	72.7%	100.0%	75.0%	0.0%	80.0%	0.0%
2 ファミリー・サポート・センター	27.3%	0.0%	25.0%	0.0%	20.0%	0.0%
3 夜間養護等事業：トワイライトステイ	0.0%	0.0%	0.0%	0.0%	10.0%	0.0%
4 短期入所生活援助事業：ショートステイ	9.1%	0.0%	12.5%	0.0%	0.0%	0.0%
5 ベビーシッター	0.0%	0.0%	0.0%	0.0%	0.0%	0.0%
6 その他	0.0%	0.0%	0.0%	0.0%	10.0%	0.0%
無回答	0.0%	0.0%	0.0%	0.0%	0.0%	0.0%

地区別にみると、未就学児、小学生共に全ての地区で「1. 一時預かり事業（保育所等〔認可外施設〕で一時的に保育する事業）」の割合が最も多くなっています。

※ [] は小学生の選択肢

【事業別の年間延べ日数】

		合計 (N)	1 1 日	2 2 日	3 3 日	4 4 日	5 5 日	6 6 日	7 7 日 ～ 12 日	8 13 日 ～ 24 日	9 25 日 ～ 30 日	10 31 日 ～ 60 日	11 61 日 ～	無回答
1. 一時預かり事業 (保育所等〔認可 外施設〕で一時的 に保育する事)	未就学児	22	13.6%	22.7%	9.1%	9.1%	4.5%	0.0%	9.1%	9.1%	4.5%	4.5%	0.0%	13.6%
	小学生	1	0.0%	100.0%	0.0%	0.0%	0.0%	0.0%	0.0%	0.0%	0.0%	0.0%	0.0%	0.0%
2. ファミリー・サポ ート・センター	未就学児	7	14.3%	57.1%	0.0%	0.0%	0.0%	0.0%	14.3%	0.0%	0.0%	14.3%	0.0%	0.0%
	小学生	0	0.0%	0.0%	0.0%	0.0%	0.0%	0.0%	0.0%	0.0%	0.0%	0.0%	0.0%	0.0%
3. 夜間養護等事業： トワイライトステ イ	未就学児	1	100.0%	0.0%	0.0%	0.0%	0.0%	0.0%	0.0%	0.0%	0.0%	0.0%	0.0%	0.0%
	小学生	0	0.0%	0.0%	0.0%	0.0%	0.0%	0.0%	0.0%	0.0%	0.0%	0.0%	0.0%	0.0%
4. 短期入所生活援助 事業：ショートス テイ	未就学児	2	0.0%	50.0%	0.0%	50.0%	0.0%	0.0%	0.0%	0.0%	0.0%	0.0%	0.0%	0.0%
	小学生	0	0.0%	0.0%	0.0%	0.0%	0.0%	0.0%	0.0%	0.0%	0.0%	0.0%	0.0%	0.0%
5. ベビーシッター	未就学児	0	0.0%	0.0%	0.0%	0.0%	0.0%	0.0%	0.0%	0.0%	0.0%	0.0%	0.0%	0.0%
	小学生	0	0.0%	0.0%	0.0%	0.0%	0.0%	0.0%	0.0%	0.0%	0.0%	0.0%	0.0%	0.0%
6. その他	未就学児	1	0.0%	0.0%	0.0%	0.0%	0.0%	0.0%	100.0%	0.0%	0.0%	0.0%	0.0%	0.0%
	小学生	0	0.0%	0.0%	0.0%	0.0%	0.0%	0.0%	0.0%	0.0%	0.0%	0.0%	0.0%	0.0%

年間延べ日数は、未就学児では「1. 一時預かり事業（保育所等〔認可外施設〕で一時的に保育する事業）」の日数は「2 日」が 22.7%で最も多くなっています。小学生については、回答数が少ないため、参考値として位置付ける必要があります。

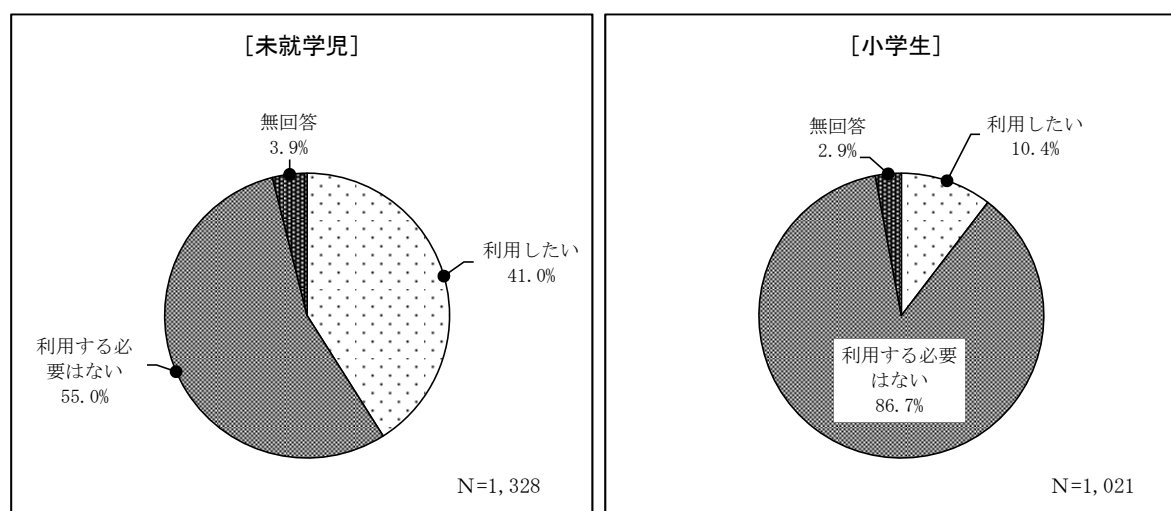
※ [] は小学生の選択肢

【利用しなかった理由】（複数回答）[問 24・問 22 で 2 を選択]

	合 計 (N)	1 特に利用 する必要 がない	2 利用した い事業が 地域にな い	3 利用できる 事業かわ からない	4 事業の利用 方法がわ からない	5 事業の質 に不安が ある	6 事業を知ら なかった	7 立地や利用 時間が利用 しにくい	8 利用料がか かる、高 い	9 利用料がわ からない	10 見知らぬ 人に預ける のが不安	11 その他	無回答
未就学児	1,262	62.8%	2.3%	18.3%	19.3%	3.2%	12.7%	3.8%	11.0%	11.3%	17.4%	3.2%	9.4%
小学生	1,000	76.9%	1.9%	10.4%	8.2%	1.3%	11.9%	1.6%	4.7%	4.6%	9.1%	1.6%	12.2%

利用しなかった理由は、未就学児では「特に利用する必要がない」が 62.8%で最も多く、次いで「事業の利用方法がわからない」（19.3%）、「利用できる事業かわからない」（18.3%）、「見知らぬ人に預けるのが不安」（17.4%）、小学生では「特に利用する必要がない」が 76.9%で最も多く、次いで「事業を知らなかった」（11.9%）、「利用できる事業かわからない」（10.4%）、「見知らぬ人に預けるのが不安」（9.1%）の順となっています。（「無回答」を除きます。）

(2) 不定期の教育・保育事業や宿泊を伴う一時預かり等の利用希望の有無
【未就学児：問 25 小学生：問 23】



不定期の教育・保育事業や宿泊を伴う一時預かり等の利用希望の有無は、未就学児では「利用する必要はない」が55.0%で5割を超えており、一方、「利用したい」は41.0%となっています。小学生では「利用する必要はない」が86.7%で8割を超えており、一方、「利用したい」は10.4%となっています。

【希望する利用目的】（複数回答）[問 25・問 23 で 1 を選択]

	合 計 (N)	1 私用（買い物、子どもや親の習い事等）、リフレッシュ目的	2 冠婚葬祭、学校行事、子どもや親の通院等	3 不定期の就労、出張等	4 その他	無回答
未就学児	545	79.3%	59.6%	28.8%	1.1%	0.6%
小学生	106	69.8%	54.7%	32.1%	4.7%	4.7%

希望する利用目的は、未就学児では「私用（買い物、子どもや親の習い事等）、リフレッシュ目的」が79.3%で最も多く、次いで「冠婚葬祭、学校行事、子どもや親の通院等」（59.6%）、「不定期の就労、出張等」（28.8%）、小学生では「私用（買い物、子どもや親の習い事等）、リフレッシュ目的」が69.8%で最も多く、次いで「冠婚葬祭、学校行事、子どもや親の通院等」（54.7%）、「不定期の就労、出張等」（32.1%）の順となっています。

<地区別>

今後、不定期の宿泊を伴う一時預かり等の利用を希望する際の理由 【複数回答】	①市街地		②郊外地		③地 域	
	未就学児 N=291	小学生 N= 59	未就学児 N=107	小学生 N= 19	未就学児 N=145	小学生 N= 28
1 私用（買い物、子どもや親の習い事等）、リフレッシュ目的	78.7%	71.2%	77.6%	78.9%	82.1%	60.7%
2 冠婚葬祭、学校行事、子どもや親の通院等	58.4%	54.2%	57.9%	52.6%	62.8%	57.1%
3 不定期の就労、出張等	27.5%	37.3%	28.0%	15.8%	31.0%	32.1%
4 その他	1.0%	5.1%	2.8%	5.3%	0.0%	3.6%
無回答	1.0%	3.4%	0.0%	5.3%	0.0%	7.1%

地区別にみると、未就学児では「私用（買い物、子どもや親の習い事等）、リフレッシュ目的」は③地域が82.1%で8割、①市街地、②郊外地では7割台となっています。また「冠婚葬祭、学校行事、子どもや親の通院等」でも③地域の割合が6割で、①市街地、②郊外地では5割台となっています。

【利用目的別の年間延べ日数】

		合 計 (N)	1 1 日	2 2 日	3 3 日	4 4 日	5 5 日	6 6 日	7 7 日 ～ 12 日	8 13 日 ～ 24 日	9 25 日 ～ 30 日	10 31 日 ～ 60 日	11 61 日 ～	無回答
1. 私用（買い物、子どもや親の習い事等）、リフレッシュ目的	未就学児	432	2.1%	3.9%	8.8%	1.6%	19.2%	5.6%	38.7%	11.6%	1.9%	3.0%	0.0%	3.7%
	小学生	74	2.7%	5.4%	14.9%	0.0%	27.0%	2.7%	37.8%	5.4%	0.0%	1.4%	1.4%	1.4%
2. 冠婚葬祭、学校行事、子どもや親の通院等	未就学児	325	3.4%	7.7%	12.6%	1.5%	28.0%	3.7%	30.2%	7.1%	1.5%	0.3%	0.0%	4.0%
	小学生	58	3.4%	15.5%	13.8%	0.0%	32.8%	1.7%	25.9%	1.7%	5.2%	0.0%	0.0%	0.0%
3. 不定期の就労、出張等	未就学児	157	2.5%	6.4%	11.5%	1.9%	26.8%	1.9%	28.0%	7.6%	5.1%	3.8%	0.0%	4.5%
	小学生	34	5.9%	14.7%	8.8%	2.9%	20.6%	2.9%	26.5%	8.8%	5.9%	0.0%	0.0%	2.9%
4. その他	未就学児	6	0.0%	16.7%	0.0%	0.0%	66.7%	0.0%	0.0%	0.0%	0.0%	0.0%	0.0%	16.7%
	小学生	5	0.0%	0.0%	40.0%	0.0%	20.0%	0.0%	0.0%	0.0%	0.0%	0.0%	0.0%	40.0%

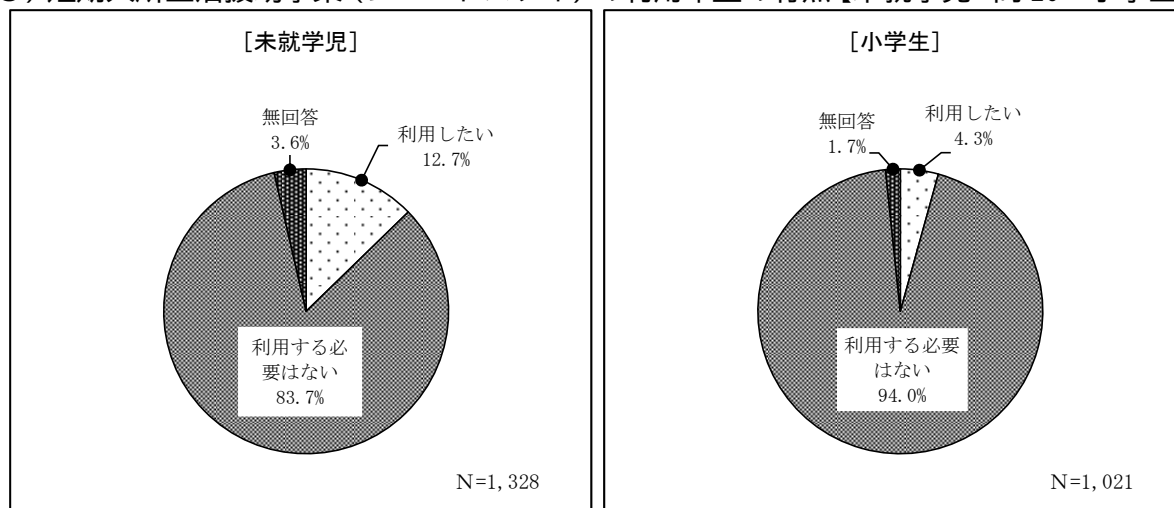
年間延べ日数は、小学生の「2. 冠婚葬祭、学校行事、子どもや親の通院等」を除く全ての利用目的で「7日～12日」が最も多く、次いで「5日」となっています。

【希望する事業形態】（複数回答）[問 25・問 23 で 1 を選択]

	合 計 (N)	1 大規模施設で子どもを保育する事業（例：認定こども園、保育所等）	2 小規模施設で子どもを保育する事業（例：子育て支援センター等）	3 ファミリー・サポート・センター、派遣型の一時保育等	4 その他	無回答
未就学児	545	59.8%	37.2%	21.5%	0.2%	23.3%
小学生	106	27.4%	44.3%	17.9%	5.7%	35.8%

希望する事業形態は、未就学児では「大規模施設で子どもを保育する事業（例：認定こども園、保育所等）」が 59.8% で最も多く、次いで「小規模施設で子どもを保育する事業（例：子育て支援センター等）」(37.2%)、「ファミリー・サポート・センター、派遣型の一時保育等」(21.5%)、小学生では「小規模施設で子どもを保育する事業（例：子育て支援センター等）」が 44.3% で最も多く、次いで「大規模施設で子どもを保育する事業（例：認定こども園、保育所等）」(27.4%)、「ファミリー・サポート・センター、派遣型の一時保育等」(17.9%) の順となっています。（「無回答」を除きます。）

(3) 短期入所生活援助事業（ショートステイ）の利用希望の有無【未就学児：問 26 小学生：問 24】



短期入所生活援助事業の利用希望の有無は、未就学児では「利用する必要はない」が 83.7%で 8割を超えており、一方、「利用したい」は 12.7%となっています。小学生では「利用する必要はない」が 94.0%で 9割を超えており、一方、「利用したい」は 4.3%となっています。

【希望する利用目的】（複数回答）〔問 26・問 24 で 1 を選択〕

	合 計 (N)	1 冠婚葬祭	2 保護者や家族 の育児疲れ・ 不安	3 保護者や家族 の病気	4 その他	無回答
未就学児	169	41.4%	68.0%	62.7%	2.4%	1.2%
小 学 生	44	43.2%	45.5%	68.2%	2.3%	11.4%

希望する利用目的は、未就学児では「保護者や家族の育児疲れ・不安」が 68.0%で最も多く、次いで「保護者や家族の病気」(62.7%)、「冠婚葬祭」(41.4%)、小学生では「保護者や家族の病気」が 68.2%で最も多く、次いで「保護者や家族の育児疲れ・不安」(45.5%)、「冠婚葬祭」(43.2%)の順となっています。

【利用目的別の年間延べ宿泊数】

		合計 (N)	1 1泊	2 2泊	3 3泊	4 4泊	5 5泊	6 6泊	7 7泊 ～ 12泊	8 13泊 ～ 24泊	9 25泊 ～ 30泊	10 31泊 ～ 60泊	11 61泊 ～	無回答
1. 冠婚葬祭	未就学児	70	45.7%	27.1%	10.0%	0.0%	5.7%	1.4%	7.1%	1.4%	0.0%	0.0%	0.0%	1.4%
	小 学 生	19	21.1%	36.8%	21.1%	0.0%	5.3%	0.0%	15.8%	0.0%	0.0%	0.0%	0.0%	0.0%
2. 保護者や家族 の育児疲れ・ 不安	未就学児	115	27.0%	17.4%	14.8%	2.6%	13.0%	4.3%	15.7%	3.5%	0.9%	0.0%	0.0%	0.9%
	小 学 生	20	5.0%	35.0%	15.0%	0.0%	5.0%	10.0%	25.0%	5.0%	0.0%	0.0%	0.0%	0.0%
3. 保護者や家族 の病気	未就学児	106	20.8%	17.0%	21.7%	1.9%	13.2%	1.9%	17.9%	1.9%	0.9%	0.0%	0.0%	2.8%
	小 学 生	30	10.0%	16.7%	23.3%	0.0%	13.3%	0.0%	36.7%	0.0%	0.0%	0.0%	0.0%	0.0%
4. その他	未就学児	4	25.0%	25.0%	0.0%	0.0%	0.0%	0.0%	50.0%	0.0%	0.0%	0.0%	0.0%	0.0%
	小 学 生	1	0.0%	0.0%	0.0%	100.0%	0.0%	0.0%	0.0%	0.0%	0.0%	0.0%	0.0%	0.0%

年間延べ宿泊数は、未就学児の「1. 冠婚葬祭」、「2. 保護者や家族の育児疲れ、不安」では「1泊」、「3. 保護者や家族の病気」では「3泊」の割合が最も多くなっています。小学生の「1. 冠婚葬祭」、「2. 保護者や家族の育児疲れ、不安」では「2泊」、「3. 保護者や家族の病気」では「7泊～12泊」の割合が最も多くなっています。

10. 小学校就学後の放課後の過ごし方について（未就学児）

※小学校に入学した時のイメージで回答

（１）放課後の過ごし方（複数回答）【未就学児：問 27】

【未就学児】

	合 計 (N)	1 自宅	2 祖父母宅や 知人・友人 宅	3 習い事（ピ アノ教室、 スポーツ少 年団、学習 塾など）	4 児童館（学 童以外の利 用）	5 放課後児童 クラブ（学 童保育）	6 放課後子ど も教室	7 ファミリー ・サポート ・センター	8 その他（公 民館、公園 等）	無回答
低学年	1,328	44.6%	23.8%	35.4%	10.5%	61.6%	14.8%	7.1%	10.0%	6.0%
高学年	1,328	53.5%	23.3%	41.8%	10.2%	46.1%	14.7%	7.0%	10.3%	11.4%

放課後の過ごし方は、小学校低学年では「放課後児童クラブ（学童保育）」が 61.6% で最も多く、次いで「自宅」（44.6%）、「習い事（ピアノ教室、スポーツ少年団、学習塾など）」（35.4%）、「祖父母宅や知人・友人宅」（23.8%）、小学校高学年では「自宅」が 53.5% で最も多く、次いで「放課後児童クラブ（学童保育）」（46.1%）、「習い事（ピアノ教室、スポーツ少年団、学習塾など）」（41.8%）、「祖父母宅や知人・友人宅」（23.3%）の順となっています。

【週あたりの希望日数】

【未就学児】

		合計 (N)	1 1日	2 2日	3 3日	4 4日	5 5日	6 6日	7 7日	無回答
1. 自宅	低学年	592	6.3%	14.0%	12.8%	10.5%	41.2%	1.7%	5.2%	8.3%
	高学年	711	5.6%	12.7%	19.7%	6.5%	47.7%	1.4%	4.1%	2.4%
2. 祖父母宅や知人・友人宅	低学年	316	18.7%	20.9%	12.3%	2.8%	28.2%	0.9%	0.3%	15.8%
	高学年	310	19.0%	29.4%	12.3%	3.5%	21.6%	1.0%	0.3%	12.9%
3. 習い事（ピアノ教室、スポーツ少年団、学習塾など）	低学年	470	44.7%	38.7%	9.1%	0.9%	0.4%	0.0%	0.0%	6.2%
	高学年	555	24.3%	44.5%	24.7%	3.4%	1.4%	0.0%	0.0%	1.6%
4. 児童館（学童以外の利用）	低学年	140	16.4%	7.1%	7.1%	1.4%	12.9%	2.1%	0.0%	52.9%
	高学年	135	14.1%	11.9%	11.1%	1.5%	10.4%	1.5%	0.0%	49.6%
5. 放課後児童クラブ（学童保育）	低学年	818	2.8%	5.3%	9.3%	5.9%	69.9%	2.6%	0.1%	4.2%
	高学年	612	4.6%	9.0%	14.1%	5.6%	52.9%	2.1%	0.2%	11.6%
6. 放課後子ども教室	低学年	197	32.0%	14.7%	4.1%	2.5%	14.2%	1.0%	0.0%	31.5%
	高学年	195	36.9%	15.9%	6.2%	1.0%	10.8%	0.0%	0.0%	29.2%
7. ファミリー・サポート・センター	低学年	94	3.2%	5.3%	1.1%	1.1%	1.1%	0.0%	0.0%	88.3%
	高学年	93	5.4%	4.3%	1.1%	0.0%	1.1%	0.0%	0.0%	88.2%
8. その他（公民館、公園等）	低学年	133	18.8%	11.3%	6.8%	1.5%	6.8%	1.5%	0.0%	53.4%
	高学年	137	12.4%	18.2%	8.0%	2.9%	8.8%	1.5%	0.0%	48.2%

週あたりの希望日数は、小学校低学年では「1. 自宅」、「2. 祖父母宅や知人・友人宅」、「5. 放課後児童クラブ（学童保育）」で「5日」、「3. 習い事（ピアノ教室、スポーツ少年団、学習塾など）」、「6. 放課後子ども教室」で「1日」の割合が最も多くなっています。小学生では「1. 自宅」、「5. 放課後児童クラブ（学童保育）」で「5日」、「2. 祖父母宅や知人・友人宅」、「3. 習い事（ピアノ教室、スポーツ少年団、学習塾など）」で「2日」、「6. 放課後子ども教室」で「1日」の割合が最も多くなっています。

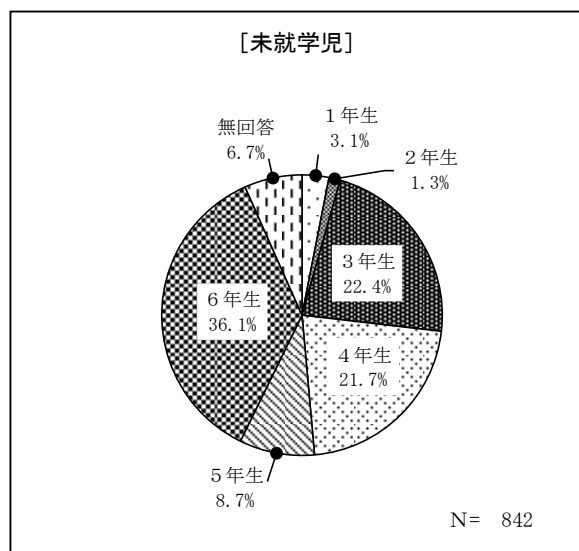
【放課後児童クラブの終了希望時間帯】

【未就学児】

	合 計 (N)	1 16時	2 17時	3 18時	4 19時	5 20時	6 21時 以降	無回答
低学年	818	5.7%	27.5%	53.9%	7.5%	0.2%	0.0%	5.1%
高学年	612	4.9%	25.8%	49.2%	7.0%	0.2%	0.0%	12.9%

放課後児童クラブの終了希望時間帯は、小学校低学年、高学年共に「18時」が約5割になっています。

(2) 放課後児童クラブの利用希望学年【問27で5を選択】【未就学児：問28-1】



放課後児童クラブを何年生まで利用希望しているかは、「6年生」が36.1%、「3年生」が22.4%、「4年生」が21.7%となっています。

(3) 土曜日、日曜日・祝日、春・夏・冬休みなどの学校の長期休暇中の放課後児童クラブの利用希望【問27で5を選択】【未就学児：問28-2】

【未就学児】

	合 計 (N)	1 低学年（1～3年生） の間は利用したい	2 高学年（4～6年生） まで利用したい	3 利用する必要はない	無回答
(1) 土曜日	842	25.1%	15.9%	48.1%	10.9%
(2) 日曜日・祝日	842	7.2%	6.9%	72.9%	12.9%
(3) 学校の長期休暇中	842	47.1%	36.7%	8.9%	7.2%

土曜日、日曜日・祝日、春・夏・冬休みなどの学校の長期休暇中の放課後児童クラブの利用希望は、(1) 土曜日では、「低学年（1～3年生）の間は利用したい」が25.1%、「高学年（4～6年生）まで利用したい」が15.9%を合わせた『利用したい』が41.0%、「利用する必要はない」が48.1%、(2) 日曜日・祝日では「低学年（1～3年生）の間は利用したい」が7.2%、「高学年（4～6年生）まで利用したい」が6.9%を合わせた『利用したい』が14.1%、「利用する必要はない」が72.9%、(3) 学校の長期休暇中では「低学年（1～3年生）の間は利用したい」が47.1%、「高学年（4～6年生）まで利用したい」が36.7%を合わせた『利用したい』が83.8%、「利用する必要はない」が8.9%となっています。

【利用開始希望時間】[問 28-2 (1) ～ (3) で1または2を選択]

[未就学児]

	合 計 (N)	1 6:00- 7:00	2 7:01- 7:30	3 7:31- 8:00	4 8:01- 8:30	5 8:31- 9:00	6 9:01- 10:00	7 10:01- 11:00	8 11:01- 12:00	9 12:01-	無回答
(1) 土曜日	396	0.0%	7.8%	58.1%	27.8%	2.0%	0.0%	0.0%	0.5%	1.5%	2.3%
(2) 日曜日・祝日	139	0.0%	5.8%	59.0%	28.8%	2.2%	0.0%	0.0%	0.7%	1.4%	2.2%
(3) 学校の長期休暇中	839	0.0%	5.7%	63.4%	26.3%	1.5%	0.0%	0.1%	0.5%	0.6%	1.8%

利用開始希望時間は、(1) 土曜日、(2) 日曜日・祝日、(3) 学校の長期休暇中共に「7:31-8:00」の割合が最も多くなっています。

【利用終了希望時間】[問 28-2 (1) ～ (3) で1または2を選択]

[未就学児]

	合 計 (N)	1 11:00- 13:00	2 13:01- 14:00	3 14:01- 15:00	4 15:01- 16:00	5 16:01- 16:30	6 16:31- 17:00
(1) 土曜日	396	0.0%	2.8%	2.5%	1.3%	3.3%	13.6%
(2) 日曜日・祝日	139	0.0%	2.9%	0.7%	0.7%	1.4%	11.5%
(3) 学校の長期休暇中	839	0.0%	0.8%	0.0%	1.2%	2.7%	13.2%
		7 17:01- 17:30	8 17:31- 18:00	9 18:01- 18:30	10 18:31- 19:00	11 19:01- 19:30	12 19:31- 無回答
(1) 土曜日	28.3%	40.9%	5.6%	0.0%	0.0%	0.0%	1.8%
(2) 日曜日・祝日	27.3%	47.5%	6.5%	0.0%	0.0%	0.0%	1.4%
(3) 学校の長期休暇中	30.3%	45.5%	4.6%	0.0%	0.0%	0.0%	1.5%

利用終了希望時間は、(1) 土曜日、(2) 日曜日・祝日、(3) 学校の長期休暇中共に「17:31-18:00」の割合が最も多くなっています。

11. 放課後の過ごし方について（小学生）

（１）通常期（学校の長期休暇中を除く）の月～日曜日の放課後の時間の過ごし方（複数回答）
【小学生：問 14】

[小学生]

	合 計 (N)	1 月	2 火	3 水	4 木	5 金	6 土	7 日	無回答
1. 自宅で過ごす	1,021	59.3%	57.7%	58.7%	57.3%	57.9%	81.4%	89.7%	5.2%
2. 祖父母宅や知人・友人宅	1,021	11.3%	10.4%	11.7%	9.9%	11.6%	14.7%	10.9%	76.1%
3. 習い事（ピアノ教室、スポーツ少年団、学習塾など）	1,021	17.8%	21.7%	22.6%	24.8%	21.1%	34.3%	19.7%	41.8%
4. 児童館（学童以外の利用）	1,021	1.5%	1.2%	1.7%	1.4%	1.4%	0.6%	0.5%	97.7%
5. 放課後児童クラブ（学童保育）	1,021	25.1%	24.9%	24.1%	23.8%	25.2%	5.1%	0.0%	72.4%
6. 放課後子ども教室	1,021	2.6%	3.3%	3.8%	3.4%	3.4%	0.3%	0.0%	94.4%
7. ファミリー・サポート・センター	1,021	0.0%	0.0%	0.1%	0.1%	0.1%	0.0%	0.0%	99.7%
8. 放課後等デイサービス等	1,021	2.3%	2.4%	2.3%	2.4%	2.0%	0.8%	0.0%	97.2%
9. その他（公民館、公園等）	1,021	1.3%	1.0%	1.5%	0.8%	1.2%	3.0%	3.0%	95.7%

通常期（学校の長期休暇中を除く）の月～日曜日の放課後の時間の過ごし方は、「1. 自宅で過ごす」が1週間を通じて最も多く、次いで「5. 放課後児童クラブ（学童保育）」、「3. 習い事（ピアノ教室、スポーツ少年団、学習塾など）」、「2. 祖父母宅や知人・友人宅」の順となっています。

<地区別>

通常期の 放課後の過ごし方 【複数回答】	通常期					
	平日			土日		
	①市街地 N=445	②郊外地 N=267	③地 域 N=302	①市街地 N=445	②郊外地 N=267	③地 域 N=302
1 自宅で過ごす	55.2%	52.8%	67.9%	85.7%	82.2%	88.7%
2 祖父母宅や知人・友人宅	11.5%	12.4%	9.2%	12.6%	12.7%	13.2%
3 習い事(ピアノ教室、スポーツ少年団、学習塾など)	22.2%	23.1%	19.7%	25.8%	30.3%	26.2%
4 児童館(学童以外の利用)	2.2%	1.3%	0.3%	1.2%	0.0%	0.0%
5 放課後児童クラブ(学童保育)	28.9%	21.9%	20.0%	3.8%	1.1%	2.0%
6 放課後子ども教室	0.2%	11.4%	0.7%	0.2%	0.0%	0.2%
7 ファミリー・サポート・センター	0.0%	0.1%	0.0%	0.0%	0.0%	0.0%
8 放課後等デイサービス等	3.6%	1.0%	1.3%	0.6%	0.0%	0.5%
9 その他(公民館、公園等)	1.3%	0.6%	1.5%	3.8%	2.4%	2.5%

地区別にみると、「1. 自宅で過ごす」の平日は③地域では 67.9%で6割を超えていますが、①市街地、②郊外地では5割となっています。

(2) 学校の長期休暇中（夏休み、冬休み等）の月～日曜日の放課後の時間の過ごし方（複数回答）

【小学生：問 15】

〔小学生〕

	合 計 (N)	1 月	2 火	3 水	4 木	5 金	6 土	7 日	無回答
1. 自宅で過ごす	1,021	62.6%	61.3%	61.9%	60.6%	60.8%	83.3%	89.9%	4.8%
2. 祖父母宅や知人・友人宅	1,021	16.1%	16.3%	16.5%	15.6%	16.9%	16.1%	12.9%	74.1%
3. 習い事（ピアノ教室、スポーツ少年団、学習塾など）	1,021	14.5%	17.6%	18.6%	21.3%	16.6%	30.0%	17.6%	52.2%
4. 児童館（学童以外の利用）	1,021	1.0%	1.0%	0.9%	0.9%	1.0%	0.7%	0.5%	98.7%
5. 放課後児童クラブ（学童保育）	1,021	28.2%	27.9%	27.9%	27.5%	28.2%	6.5%	0.7%	70.6%
6. 放課後子ども教室	1,021	1.3%	1.4%	1.4%	1.4%	1.5%	0.2%	0.0%	98.2%
7. 子ども見守りサポート	1,021	1.0%	1.0%	1.0%	0.9%	1.0%	0.0%	0.0%	99.0%
8. ファミリー・サポート・センター	1,021	0.1%	0.1%	0.2%	0.1%	0.1%	0.0%	0.0%	99.8%
9. 放課後等デイサービス等	1,021	2.3%	2.2%	2.3%	2.4%	2.1%	0.9%	0.0%	97.3%
10. その他（公民館、公園等）	1,021	1.5%	1.6%	1.7%	1.5%	1.6%	3.0%	2.7%	96.0%

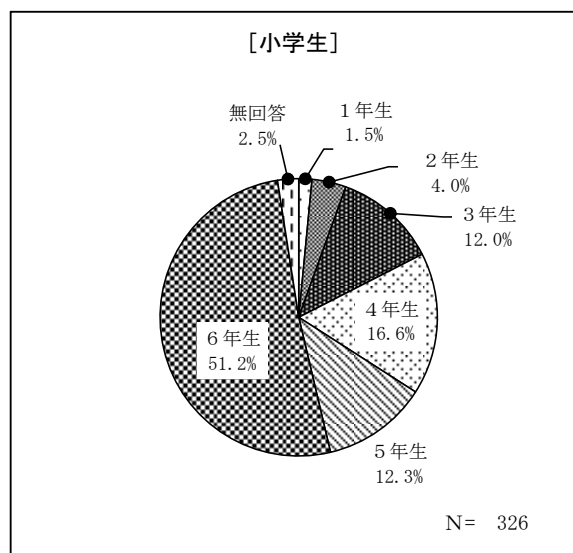
学校の長期休暇中（夏休み、冬休み等）の月～日曜日の放課後の時間の過ごし方は、「1. 自宅で過ごす」が1週間を通じて最も多く、次いで「5. 放課後児童クラブ（学童保育）」、「3. 習い事（ピアノ教室、スポーツ少年団、学習塾など）」、「2. 祖父母宅や知人・友人宅」の順となっています。

<地区別>

学校の長期休暇中の 放課後の過ごし方 【複数回答】	学校の長期休暇中					
	平日			土日		
	①市街地 N=445	②郊外地 N=267	③地 域 N=302	①市街地 N=445	②郊外地 N=267	③地 域 N=302
1 自宅で過ごす	55.4%	60.8%	71.3%	86.2%	83.9%	89.9%
2 祖父母宅や知人・友人宅	17.3%	18.1%	13.1%	14.4%	15.4%	13.9%
3 習い事（ピアノ教室、スポーツ少年団、学習塾など）	19.0%	18.4%	15.5%	23.9%	26.2%	21.9%
4 児童館（学童以外の利用）	1.4%	0.5%	0.7%	1.2%	0.0%	0.2%
5 放課後児童クラブ（学童保育）	33.3%	25.6%	21.5%	4.7%	3.0%	2.5%
6 放課後子ども教室	0.5%	4.4%	0.0%	0.1%	0.0%	0.2%
7 子ども見守りサポート	0.0%	3.7%	0.0%	0.0%	0.0%	0.0%
8 ファミリー・サポート・センター	0.3%	0.0%	0.0%	0.0%	0.0%	0.0%
9 放課後等デイサービス等	3.5%	1.0%	1.5%	0.8%	0.0%	0.3%
10 その他（公民館、公園等）	1.6%	1.1%	0.0%	3.3%	2.6%	0.0%

地区別にみると、「1. 自宅で過ごす」の平日は③地域では 71.3%で7割を超えていますが、②郊外地では 60.8%、①市街地では 55.4%となっています。

(3) 放課後児童クラブの利用希望学年【問 14 または問 15 で5を選択】【小学生：問 16-1】



放課後児童クラブを何年生まで利用希望しているかは、「6年生」が51.2%、「4年生」が16.6%、「5年生」が12.3%、「3年生」が12.0%となっています。

(4) 現在の放課後児童クラブの利用時間と利用希望時間【問 14 または問 15 で5を選択】
【小学生：問 16-2】

【現在の利用終了時間・希望する利用終了時間】

【小学生】

		合計 (N)	1 15:00	2 15:01- 16:00	3 16:01- 17:00	4 17:01- 18:00	5 18:01- 19:00	6 19:01- 20:00	7 20:01- 22:00	8 22:01- 23:00	9 23:01-	無回答
通常の平日	(1) 現在の終了時間	326	0.3%	2.5%	21.2%	45.7%	17.2%	0.0%	0.0%	0.0%	0.0%	13.2%
	(2) 希望する終了時間	326	0.3%	1.5%	13.2%	30.4%	23.0%	2.5%	0.0%	0.0%	0.0%	29.1%

現在の利用終了時間と希望する利用終了時間は、(1) 現在の終了時間、(2) 希望する終了時間共に「17:01-18:00」の割合が最も多くなっています。

【現在の利用開始時間・希望する利用開始時間】

【小学生】

		合計 (N)	1 6:00- 7:00	2 7:01- 7:30	3 7:31- 8:00	4 8:01- 8:30	5 8:31- 9:00	6 9:01- 10:00	7 10:01- 11:00	8 11:01- 12:00	9 12:01-	無回答
学校長期休暇中の平日	(1) 現在の開始時間	326	0.6%	12.3%	46.9%	17.5%	11.0%	1.5%	0.0%	0.0%	0.0%	10.1%
	(2) 希望する開始時間	326	3.7%	22.1%	27.9%	9.5%	5.8%	0.6%	0.0%	0.0%	2.5%	27.9%
土曜日	(1) 現在の開始時間	326	0.3%	4.6%	11.7%	4.9%	1.8%	0.9%	0.0%	0.3%	0.0%	75.5%
	(2) 希望する開始時間	326	2.1%	6.7%	7.7%	3.7%	1.2%	0.3%	0.0%	0.3%	0.0%	77.9%
日曜日	(2) 希望する開始時間	326	0.3%	0.6%	2.8%	2.1%	3.4%	0.9%	0.0%	0.0%	0.0%	89.9%

現在の利用開始時間と希望する利用開始時間は、学校長期休暇中の平日では(1) 現在の開始時間、(2) 希望する開始時間共に「7:31-8:00」の割合が最も多く、土曜日でも(1) 現在の開始時間、(2) 希望する開始時間共に「7:31-8:00」の割合が多くなっています。(「無回答」を除きます。)

【現在の利用終了時間・希望する利用終了時間】

〔小学生〕

		合計 (N)	1 11:00- 13:00	2 13:01- 14:00	3 14:01- 15:00	4 15:01- 16:00	5 16:01- 16:30	6 16:31- 17:00
学校長期休 暇中の平日	(1) 現在の終了時間	326	1.5%	0.6%	1.2%	4.3%	5.8%	17.2%
	(2) 希望する終了時間	326	0.3%	0.0%	1.2%	4.3%	3.1%	11.3%
土曜日	(1) 現在の終了時間	326	1.8%	0.9%	1.5%	2.5%	0.3%	3.7%
	(2) 希望する終了時間	326	0.6%	0.9%	1.5%	1.8%	0.0%	3.1%
日曜日	(2) 希望する終了時間	326	1.2%	0.0%	0.9%	1.8%	0.0%	1.5%
		7 17:01- 17:30	8 17:31- 18:00	9 18:01- 18:30	10 18:31- 19:00	11 19:01- 19:30	12 19:31-	無回答
学校長期休 暇中の平日	(1) 現在の終了時間	14.4%	26.1%	11.3%	4.6%	0.0%	0.3%	12.6%
	(2) 希望する終了時間	8.3%	19.0%	9.2%	11.3%	0.9%	0.6%	30.4%
土曜日	(1) 現在の終了時間	1.5%	7.1%	2.1%	3.1%	0.0%	0.0%	75.5%
	(2) 希望する終了時間	1.8%	5.2%	1.5%	4.3%	0.6%	0.6%	77.9%
日曜日	(2) 希望する終了時間	0.6%	1.8%	0.3%	0.9%	0.3%	0.3%	90.2%

現在の利用終了時間と希望する利用終了時間は、学校長期休暇中の平日では（１）現在の終了時間、（２）希望する終了時間共に「17:31-18:00」の割合が最も多く、土曜日でも（１）現在の終了時間、（２）希望する終了時間共に「17:31-18:00」の割合が多くなっています。（「無回答」を除きます。）

【日曜日に利用を希望する理由】

〔小学生〕

合 計 (N)	1 仕事がある ため	2 買い物等の 用事をまと めて済ませ るため	3 親や親族の 介護や手伝 いが必要な ため	4 リフレッシュ のため	5 その他	無回答
33	60.6%	36.4%	9.1%	30.3%	3.0%	3.0%

日曜日に利用を希望する理由は、「仕事があるため」が 60.6%で最も多く、次いで「買い物等の用事をまとめて済ませるため」（36.4%）、「リフレッシュのため」（30.3%）の順となっています。

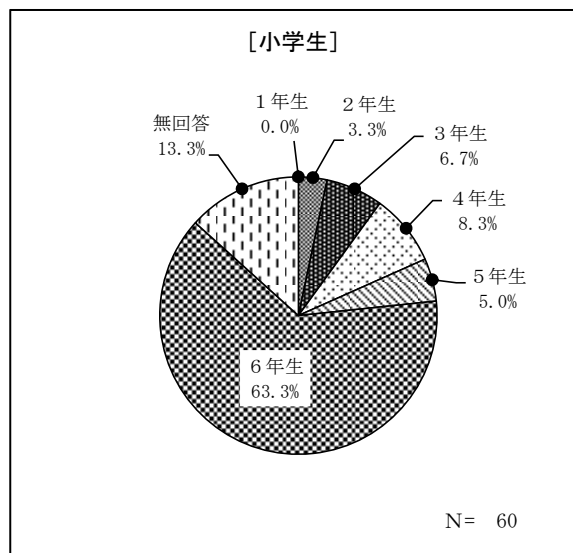
（５）放課後児童クラブの満足度〔問 14 または問 15 で 5 を選択〕【小学生：問 16-5】

〔小学生〕

	合 計 (N)	1 満足	2 やや満足	3 普通	4 やや不満	5 不満	無回答
1. 施設・設備	326	31.0%	16.0%	26.7%	18.4%	6.1%	1.8%
2. 行事・イベント	326	43.3%	17.2%	32.8%	3.4%	1.2%	2.1%
3. 職員体制	326	40.2%	16.3%	33.1%	6.7%	1.5%	2.1%
4. 通常時の開所時間	326	49.4%	11.0%	34.0%	2.5%	0.6%	2.5%
5. 長期休暇中の開所時間	326	42.9%	11.7%	31.0%	11.0%	1.8%	1.5%
6. 学校との連携	326	33.7%	14.1%	37.4%	8.9%	3.4%	2.5%
7. 地域との交流事業	326	27.3%	11.7%	54.6%	2.1%	0.9%	3.4%
8. 保護者の参画	326	28.2%	8.6%	55.2%	3.7%	1.5%	2.8%
9. おやつ	326	36.2%	14.1%	38.3%	8.0%	1.5%	1.8%
10. 学校と施設の距離	326	55.8%	11.7%	20.6%	6.1%	4.0%	1.8%

放課後児童クラブを利用して、保護者から見た活動等の満足度は、「1. 施設・設備」、「2. 行事・イベント」、「3. 職員体制」、「4. 通常時の開所時間」、「5. 長期休暇中の開所時間」、「10. 学校と施設の距離」では「満足」の割合が最も多く、「6. 学校との連携」、「7. 地域との交流事業」、「8. 保護者の参画」、「9. おやつ」では「普通」の割合が最も多くなっています。

(6) 放課後子ども教室の利用希望学年〔問 14 または問 15 で 6 を選択〕【小学生：問 17-1】



放課後子ども教室を何年生まで利用希望しているかは、「6年生」が63.3%、「4年生」が8.3%、「3年生」が6.7%、「5年生」が5.0%となっています。

(7) 現在の放課後子ども教室の利用時間と利用希望時間〔問 14 または問 15 で 6 を選択〕【小学生：問 17-2】

【現在の利用終了時間・希望する利用終了時間】

〔小学生〕

		合 計 (N)	1 15:00	2 15:01- 16:00	3 16:01- 17:00	4 17:01- 18:00	5 18:01- 19:00	6 19:01- 20:00	7 20:01- 22:00	8 22:01- 23:00	9 23:01-	無回答
通常の平日	(1) 現在の終了時間	60	5.0%	5.0%	36.7%	35.0%	1.7%	0.0%	0.0%	0.0%	0.0%	16.7%
	(2) 希望する終了時間	60	1.7%	3.3%	18.3%	33.3%	11.7%	0.0%	0.0%	0.0%	0.0%	31.7%

現在の利用終了時間と希望する利用終了時間は、(1) 現在の終了時間では「16:01-17:00」、(2) 希望する終了時間では「17:01-18:00」の割合が最も多くなっています。

【現在の利用開始時間・希望する利用開始時間】

〔小学生〕

		合 計 (N)	1 6:00- 7:00	2 7:01- 7:30	3 7:31- 8:00	4 8:01- 8:30	5 8:31- 9:00	6 9:01- 10:00	7 10:01- 11:00	8 11:01- 12:00	9 12:01-	無回答
学校長期 休暇中の 平日	(1) 現在の開始時間	60	0.0%	0.0%	13.3%	11.7%	8.3%	1.7%	0.0%	0.0%	1.7%	63.3%
	(2) 希望する開始時間	60	0.0%	8.3%	11.7%	6.7%	15.0%	0.0%	0.0%	0.0%	5.0%	53.3%
土曜日	(1) 現在の開始時間	60	0.0%	0.0%	1.7%	0.0%	0.0%	1.7%	0.0%	0.0%	1.7%	95.0%
	(2) 希望する開始時間	60	0.0%	3.3%	3.3%	1.7%	6.7%	0.0%	0.0%	0.0%	1.7%	83.3%
日曜日	(2) 希望する開始時間	60	0.0%	0.0%	1.7%	0.0%	3.3%	0.0%	0.0%	0.0%	0.0%	95.0%

現在の利用開始時間と希望する利用開始時間は、学校長期休暇中の平日の(1) 現在の開始時間では「7:31-8:00」、(2) 希望する開始時間では「8:31-9:00」の割合が最も多くなっています。また、土曜日、日曜日については無回答の割合が多く、他の回答については、回答数が少ないため、参考値と位置づける必要があります。(「無回答」を除きます。)

【現在の利用終了時間・希望する利用終了時間】

【小学生】

		合 計 (N)	1 11:00- 13:00	2 13:01- 14:00	3 14:01- 15:00	4 15:01- 16:00	5 16:01- 16:30	6 16:31- 17:00
学校長期 休暇中の 平日	(1) 現在の終了時間	60	1.7%	0.0%	0.0%	10.0%	1.7%	15.0%
	(2) 希望する終了時間	60	0.0%	0.0%	0.0%	8.3%	0.0%	10.0%
土曜日	(1) 現在の終了時間	60	0.0%	0.0%	0.0%	1.7%	1.7%	0.0%
	(2) 希望する終了時間	60	1.7%	0.0%	0.0%	3.3%	1.7%	3.3%
日曜日	(2) 希望する終了時間	60	1.7%	0.0%	0.0%	1.7%	0.0%	0.0%
		7 17:01- 17:30	8 17:31- 18:00	9 18:01- 18:30	10 18:31- 19:00	11 19:01- 19:30	12 19:31- 無回答	
学校長期 休暇中の 平日	(1) 現在の終了時間	1.7%	6.7%	1.7%	0.0%	0.0%	0.0%	61.7%
	(2) 希望する終了時間	3.3%	18.3%	1.7%	3.3%	0.0%	0.0%	55.0%
土曜日	(1) 現在の終了時間	0.0%	0.0%	1.7%	0.0%	0.0%	0.0%	95.0%
	(2) 希望する終了時間	0.0%	3.3%	1.7%	1.7%	0.0%	0.0%	83.3%
日曜日	(2) 希望する終了時間	0.0%	1.7%	0.0%	0.0%	0.0%	0.0%	95.0%

現在の利用終了時間と希望する利用終了時間は、学校長期休暇中の平日の(1)現在の終了時間では「16:31-17:00」、(2)希望する終了時間では「17:31-18:00」の割合が最も多くなっています。また、土曜日、日曜日については無回答の割合が多く、他の回答については、回答数が少ないため、参考値と位置づける必要があります。(「無回答」を除きます。)

【日曜日に利用を希望する理由】

【小学生】

合 計 (N)	1 仕事がある ため	2 買い物等の 用事をまと めて済ませ るため	3 親や親族の 介護や手伝 いが必要な ため	4 リフレッシュ のため	5 その他	無回答
3	0.0%	66.7%	0.0%	66.7%	33.3%	33.3%

回答数が少ないため、参考値と位置づける必要があります。

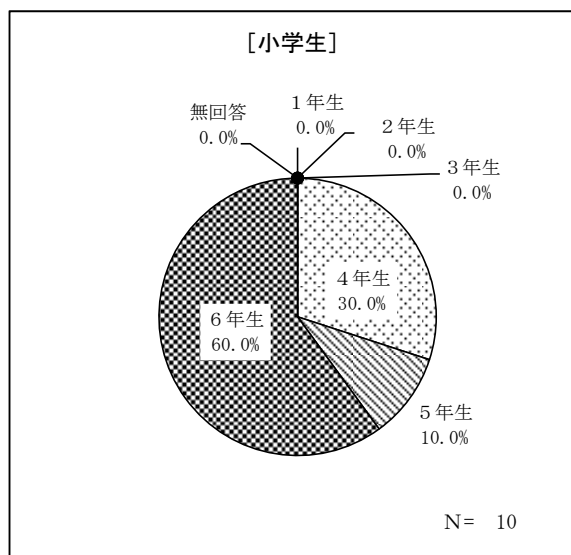
(8) 放課後子ども教室の満足度【問 14 または問 15 で6を選択】【小学生：問 17-3】

【小学生】

	合 計 (N)	1 満足	2 やや満足	3 普通	4 やや不満	5 不満	無回答
1. 施設・設備	60	31.7%	20.0%	30.0%	6.7%	0.0%	11.7%
2. 行事・イベント	60	41.7%	20.0%	25.0%	1.7%	0.0%	11.7%
3. 職員体制	60	30.0%	18.3%	28.3%	11.7%	0.0%	11.7%
4. 通常時の開所時間	60	33.3%	16.7%	31.7%	5.0%	1.7%	11.7%
5. 長期休暇中の開所時間	60	20.0%	13.3%	23.3%	15.0%	8.3%	20.0%
6. 学校との連携	60	25.0%	16.7%	31.7%	10.0%	5.0%	11.7%
7. 地域との交流事業	60	33.3%	21.7%	30.0%	3.3%	0.0%	11.7%
8. 保護者の参画	60	25.0%	13.3%	45.0%	1.7%	1.7%	13.3%
9. おやつ	60	23.3%	13.3%	33.3%	8.3%	3.3%	18.3%
10. 学校と施設の距離	60	35.0%	11.7%	36.7%	5.0%	0.0%	11.7%

放課後子ども教室を利用して、保護者から見た活動等の満足度は、「1. 施設・設備」、「2. 行事・イベント」、「3. 職員体制」、「4. 通常時の開所時間」、「7. 地域との交流事業」では「満足」の割合が最も多く、「5. 長期休暇中の開所時間」、「6. 学校との連携」、「8. 保護者の参画」、「9. おやつ」、「10. 学校と施設の距離」では「普通」の割合が最も多くなっています。

(9) 子ども見守りサポートの利用希望学年【問 15 で7を選択】【小学生：問 18-1】



回答数が少ないため、参考値と位置づける必要があります。

(10) 現在の子ども見守りサポートの利用時間と利用希望時間【問 15 で7を選択】
【小学生：問 18-2】

【現在の利用開始時間・希望する利用開始時間】

【小学生】

		合計 (N)	1 6:00- 7:00	2 7:01- 7:30	3 7:31- 8:00	4 8:01- 8:30	5 8:31- 9:00	6 9:01- 10:00	7 10:01- 11:00	8 11:01- 12:00	9 12:01-	無回答
学校長期休暇中の平日	(1) 現在の開始時間	10	0.0%	0.0%	50.0%	10.0%	20.0%	0.0%	0.0%	0.0%	10.0%	10.0%
	(2) 希望する開始時間	10	0.0%	10.0%	40.0%	10.0%	20.0%	0.0%	0.0%	0.0%	10.0%	10.0%
学校長期休暇中の土曜日	(1) 現在の開始時間	10	0.0%	0.0%	10.0%	10.0%	0.0%	0.0%	0.0%	0.0%	0.0%	80.0%
	(2) 希望する開始時間	10	0.0%	0.0%	10.0%	10.0%	0.0%	0.0%	0.0%	0.0%	0.0%	80.0%
学校長期休暇中の日曜日	(2) 希望する開始時間	10	0.0%	0.0%	0.0%	0.0%	0.0%	0.0%	0.0%	0.0%	0.0%	100.0%

回答数が少ないため、参考値と位置づける必要があります。

【現在の利用終了時間・希望する利用終了時間】

【小学生】

		合 計 (N)	1 11:00- 13:00	2 13:01- 14:00	3 14:01- 15:00	4 15:01- 16:00	5 16:01- 16:30	6 16:31- 17:00
学校長期休暇中 の平日	(1) 現在の終了時間	10	0.0%	0.0%	0.0%	20.0%	10.0%	20.0%
	(2) 希望する終了時間	10	0.0%	0.0%	0.0%	10.0%	10.0%	10.0%
学校長期休暇中 の土曜日	(1) 現在の終了時間	10	0.0%	0.0%	0.0%	10.0%	0.0%	0.0%
	(2) 希望する終了時間	10	0.0%	0.0%	0.0%	10.0%	0.0%	10.0%
学校長期休暇中 の日曜日	(2) 希望する終了時間	10	0.0%	0.0%	0.0%	0.0%	0.0%	0.0%
		7 17:01- 17:30	8 17:31- 18:00	9 18:01- 18:30	10 18:31- 19:00	11 19:01- 19:30	12 19:31- 20:00	無回答
学校長期休暇中 の平日	(1) 現在の終了時間	0.0%	40.0%	0.0%	0.0%	0.0%	0.0%	10.0%
	(2) 希望する終了時間	10.0%	40.0%	0.0%	0.0%	0.0%	0.0%	20.0%
学校長期休暇中 の土曜日	(1) 現在の終了時間	10.0%	0.0%	0.0%	0.0%	0.0%	0.0%	80.0%
	(2) 希望する終了時間	0.0%	0.0%	0.0%	0.0%	0.0%	0.0%	80.0%
学校長期休暇中 の日曜日	(2) 希望する終了時間	0.0%	0.0%	0.0%	0.0%	0.0%	0.0%	100.0%

回答数が少ないため、参考値と位置づける必要があります。

【日曜日に利用を希望する理由】（複数回答）

【小学生】

合 計 (N)	1 仕事がある ため	2 買い物等の 用事をまと めて済ませ るため	3 親や親族の 介護や手伝 いが必要な ため	4 リフレッシ ュのため	5 その他	無回答
10	0.0%	0.0%	0.0%	0.0%	0.0%	100.0%

日曜日に利用を希望する方はいましたが、理由の回答がありませんでした。

(11) 子ども見守りサポートの満足度 [問 15 で7を選択] 【小学生：問 18-3】

【小学生】

	合 計 (N)	1 満足	2 やや満足	3 普通	4 やや不満	5 不満	無回答
1. 施設・設備	10	40.0%	10.0%	50.0%	0.0%	0.0%	0.0%
2. 行事・イベント	10	40.0%	10.0%	50.0%	0.0%	0.0%	0.0%
3. 職員体制	10	30.0%	20.0%	40.0%	10.0%	0.0%	0.0%
4. 通常時の開所時間	10	50.0%	0.0%	30.0%	0.0%	10.0%	10.0%
5. 長期休暇中の開所時間	10	40.0%	10.0%	30.0%	10.0%	10.0%	0.0%
6. 学校との連携	10	60.0%	0.0%	30.0%	10.0%	0.0%	0.0%
7. 地域との交流事業	10	60.0%	0.0%	30.0%	10.0%	0.0%	0.0%
8. 保護者の参画	10	30.0%	20.0%	50.0%	0.0%	0.0%	0.0%
9. おやつ	10	40.0%	10.0%	50.0%	0.0%	0.0%	0.0%
10. 学校と施設の距離	10	40.0%	0.0%	60.0%	0.0%	0.0%	0.0%

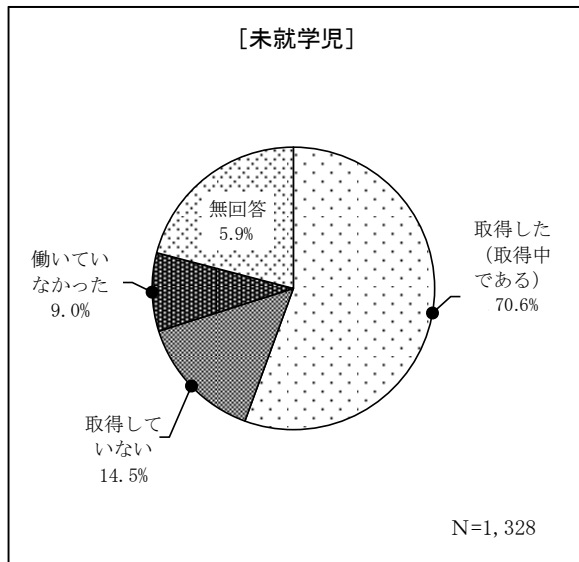
回答数が少ないため、参考値と位置づける必要があります。

12. 育児休業や短時間勤務制度など職場の両立支援制度について（未就学児）

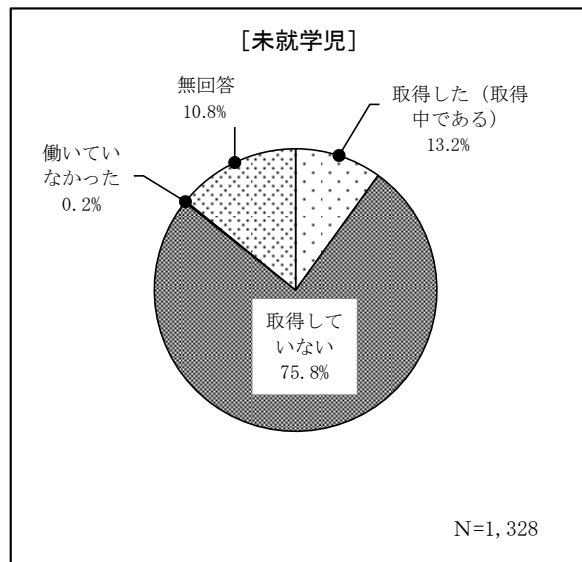
（１）子どもが生まれた時の父母のいずれかもしくは双方の育児休業の取得状況 【未就学児：問 29】

【取得状況】

【母親】



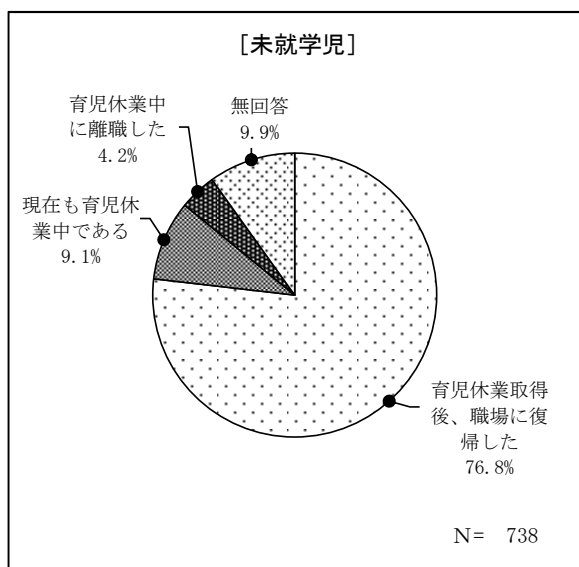
【父親】



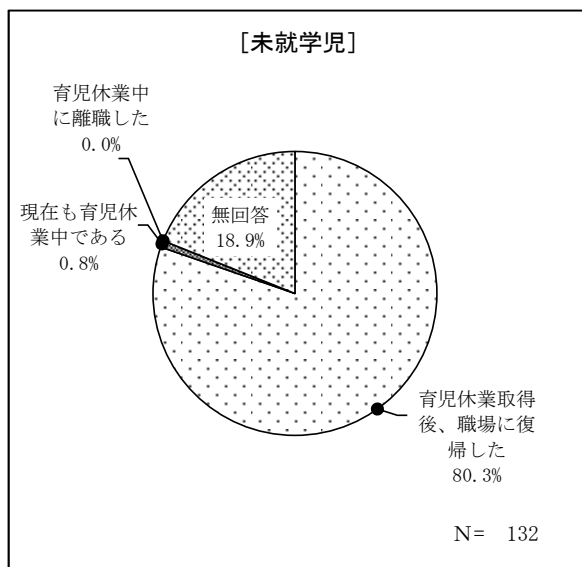
子どもが生まれた時の父母のいずれかもしくは双方の育児休業の取得状況は、母親では「取得した（取得中である）」が 55.6%、「取得していない」が 14.5%、「働いていなかった」が 9.0%となっています。父親では「取得していない」が 75.8%、「取得した（取得中である）」が 9.9%、「働いていなかった」が 0.2%となっています。

【取得後の状況】【問 29（１）（２）で1を選択】

【母親】



【父親】



取得後の状況は、母親では「育児休業取得後、職場に復帰した」が 76.8%、「現在も育児休業中である」が 9.1%、「育児休業中に離職した」が 4.2%となっています。父親では「育児休業取得後、職場に復帰した」が 80.3%、「現在も育児休業中である」が 0.8%、「育児休業中に離職した」方はいませんでした。

【取得期間】[問 29 (1) (2) で1を選択]

[未就学児]

	合 計 (N)	1 ～30日	2 31～60日	3 61～90日	4 91～120日	5 121～150日	6 151～180日
(1) 母親	738	1.1%	1.2%	2.4%	2.6%	1.9%	5.8%
(2) 父親	132	0.8%	1.5%	3.0%	1.5%	1.5%	3.0%
	7 181～210日	8 211～240日	9 241～270日	10 271～300日	11 301～480日	12 481～670日	無回答
(1) 母親	3.5%	3.3%	2.2%	9.9%	47.6%	3.4%	15.2%
(2) 父親	3.8%	1.5%	1.5%	6.8%	40.2%	2.3%	32.6%

取得期間は、(1) 母親、(2) 父親共に「301～480日」が最も多くなっています。

【取得していない理由】(複数回答)[問 29 (1) (2) で2を選択]

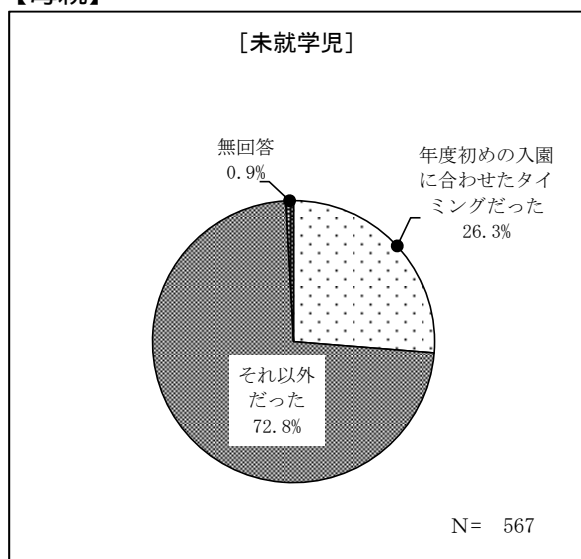
[未就学児]

	合 計 (N)	1 職場に育児休業を取りにくい雰囲気があった	2 仕事が忙しかった	3 (産休後に)仕事に早く復帰したかった	4 仕事に戻るのが難しそうだった	5 昇給・昇格などが遅れそうだった	6 収入減となり、経済的に苦しくなる	7 保育所などに預けることができた	8 配偶者が育児休業制度を利用した
(1) 母親	193	10.4%	6.2%	5.7%	4.1%	0.5%	8.3%	6.2%	0.0%
(2) 父親	1,006	31.0%	36.3%	—	3.8%	4.2%	28.5%	3.4%	43.4%
	9 配偶者が無職、祖父母等の親族にみてもらえるなど、制度を利用する必要がなかった	10 子育てや家事に専念するため退職した	11 職場に育児休業の制度がなかった	12 有期雇用のため育児休業の所得要件を満たさなかった	13 育児休業を取得できなかった	14 産前産後の休暇(産前6週間、産後8週間)を取得できなかった	15 自営業、経営者のため、育児休業の制度がなかった	16 その他	無回答
(1) 母親	66.3%	26.4%	10.4%	8.3%	0.5%	1.6%	19.2%	9.3%	13.5%
(2) 父親	14.8%	28.5%	9.8%	0.7%	2.8%	—	11.4%	3.8%	8.0%

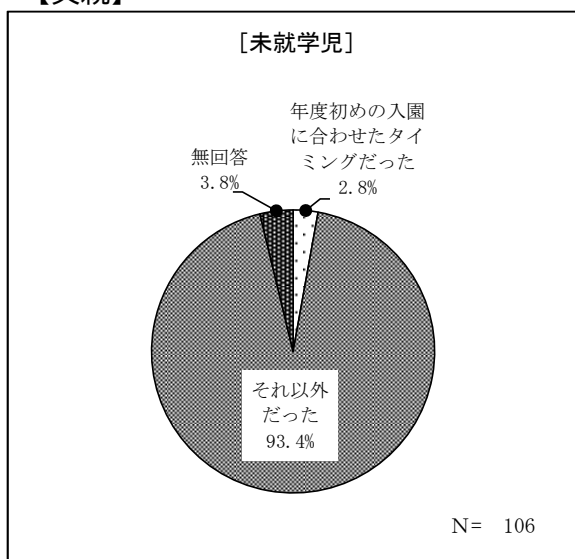
取得していない理由は、(1) 母親では「配偶者が無職、祖父母等の親族にみてもらえるなど、制度を利用する必要がなかった」が66.3%で最も多く、次いで「子育てや家事に専念するため退職した」(26.4%)、「自営業、経営者のため、育児休業の制度がなかった」(19.2%)、「職場に育児休業を取りにくい雰囲気があった」、「職場に育児休業の制度がなかった」(共に10.4%)、(2) 父親では「配偶者が育児休業制度を利用した」が43.4%で最も多く、次いで「仕事が忙しかった」(36.3%)、「職場に育児休業を取りにくい雰囲気があった」(31.0%)、「収入減となり、経済的に苦しくなる」、「子育てや家事に専念するため退職した」(共に28.5%)の順となっています。(「無回答」を除きます。)

(2) 育児休業取得後の職場復帰のタイミング [問 29 (1) (2) で1を「取得後の状況」で1を選択]
【未就学児：母親 問 30-1 父親 問 32-1】

【母親】



【父親】



育児休業取得後の職場復帰のタイミングは、母親では「年度初めの入園に合わせたタイミングだった」が26.3%、「それ以外だった」が72.8%となっています。父親では「年度初めの入園に合わせたタイミングだった」が2.8%、「それ以外だった」が93.4%となっています。

(3) 育児休業から職場復帰したときのお子さんの月齢

[問 29 (1) (2) で1を「取得後の状況」で1を選択]

【未就学児：母親 問 30-2 父親 問 32-2】

【実際の取得期間・希望の取得期間】

〔未就学児〕

		合 計 (N)	1 0 ヶ月 ～ 2 ヶ月	2 3 ヶ月 ～ 7 ヶ月	3 8 ヶ月	4 9 ヶ月 ～ 12 ヶ月	5 13 ヶ月 ～ 24 ヶ月	6 25 ヶ月 ～	無回答
母 親	実際の期間	567	1.1%	17.6%	3.9%	60.3%	15.3%	1.1%	0.7%
	希望の期間	567	0.7%	3.9%	0.7%	52.6%	21.3%	8.5%	12.3%
父 親	実際の期間	106	39.6%	16.0%	1.9%	6.6%	1.9%	0.0%	34.0%
	希望の期間	106	16.0%	17.9%	0.0%	28.3%	1.9%	1.9%	34.0%

育児休業から職場復帰したときの実際の取得期間と希望の取得期間は、母親では「実際の期間」と「希望の期間」共に「9 ヶ月～12 ヶ月」の割合が最も多くなっています。父親では「実際の期間」が「0 ヶ月～2 ヶ月」の割合が最も多くなっていますが、「希望の期間」では「9 ヶ月～12 ヶ月」の割合が最も多くなっています。（「無回答」を除きます。）

【「希望の期間」より早く復帰した理由】（複数回答）

〔未就学児〕

	合 計 (N)	1 希望する保育 所・認定こども 園に入るため	2 配偶者や家族 の希望があつ たため	3 経済的な理由 で早く復帰す る必要があつ たため	4 人事異動や業 務の節目の時 期に合わせる ため	5 その他	無回答
母 親	279	17.9%	2.2%	42.3%	28.3%	25.1%	8.2%
父 親	38	5.3%	5.3%	63.2%	23.7%	15.8%	5.3%

「希望の期間」より早く復帰した理由は、母親、父親共に「経済的な理由で早く復帰する必要があったため」が最も多く、次いで「人事異動や業務の節目の時期に合わせるため」、「その他」、「希望する保育所・認定こども園に入るため」の順となっています。

【「希望の期間」より遅く復帰した理由】（複数回答）

【未就学児】

	合 計 (N)	1 希望する保育 所・認定こど も園に入れな かったため	2 配偶者や家族 の希望があっ たため	3 自分や子ども などの体調が 思わしくなか ったため	4 職場の復帰態 勢が整ってい なかったため	5 子どもをみて くれる人がい なかったため	6 その他	無回答
母 親	17	41.2%	0.0%	17.6%	11.8%	5.9%	17.6%	11.8%
父 親	2	50.0%	0.0%	0.0%	0.0%	0.0%	50.0%	0.0%

「希望の期間」より遅く復帰した理由は、母親では「希望する保育所・認定こども園に入れなかったため」が41.2%で最も多く、次いで「自分や子どもなどの体調が思わしくなかったため」、「その他」（共に17.6%）、「職場の復帰態勢が整っていなかったため」（11.8%）の順となっています。父親では、回答数が少ないため、参考値と位置づける必要があります。

（4）勤め先に、3歳まで育児休暇を取得できる制度があった場合の取得希望

【問29（1）（2）で1を「取得後の状況」で1を選択】

【未就学児：母親 問30-3 父親 問32-3】

【未就学児】

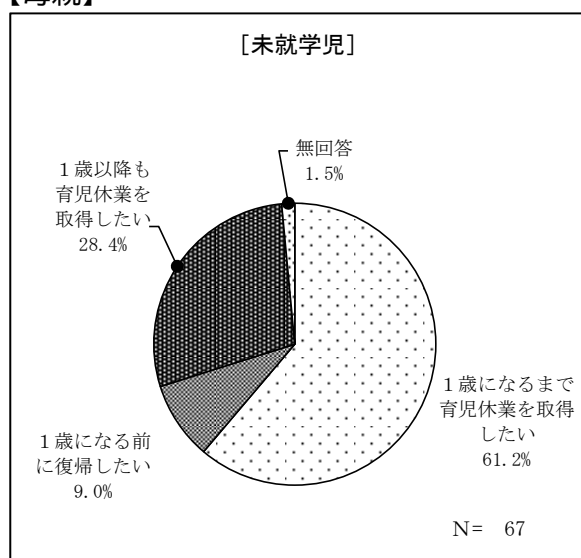
	合 計 (N)	1 0ヶ月 ～ 2ヶ月	2 3ヶ月 ～ 7ヶ月	3 8ヶ月	4 9ヶ月 ～ 12ヶ月	5 13ヶ月 ～ 24ヶ月	6 25ヶ月 ～ 36ヶ月	無回答
母 親	567	0.7%	1.9%	0.2%	22.4%	29.6%	40.2%	4.9%
父 親	106	10.4%	10.4%	0.0%	28.3%	7.5%	20.8%	22.6%

勤め先に、3歳まで育児休暇を取得できる制度があった場合の取得希望は、母親では「25ヶ月～36ヶ月」が40.2%で最も多く、次いで「13ヶ月～24ヶ月」（29.6%）、「9ヶ月～12ヶ月」（22.4%）、父親では「9ヶ月～12ヶ月」が28.3%で最も多く、次いで「25ヶ月～36ヶ月」（20.8%）、「0ヶ月～2ヶ月」、「3ヶ月～7ヶ月」（共に10.4%）の順となっています。（「無回答」を除きます。）

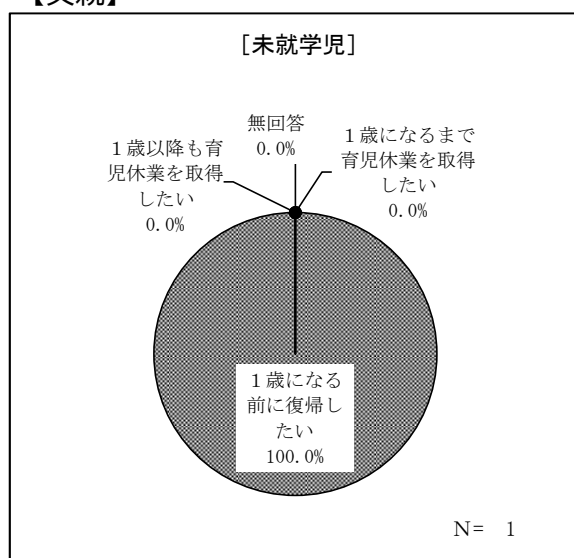
（5）子どもが1歳になったときに必ず利用できる事業がある場合の育児休業取得希望

【問29（1）（2）で1を「取得後の状況」で2を選択】【未就学児：母親 問31 父親 問33】

【母親】



【父親】



子どもが1歳になったときに必ず利用できる事業がある場合の育児休業取得は、母親では「1歳になるまで育児休業を取得したい」が61.2%、「1歳以降も育児休業を取得したい」が28.4%、「1歳になる前に復帰したい」が9.0%となっています。父親では、回答数が少ないため、参考値と位置づける必要があります。

13. 子育てに関する全般について

(1) 子育てに力をいれていること、意識していること（複数回答）

【未就学児：問 35 小学生：問 25】

	合 計 (N)	1 屋外で遊ぶ こと	2 屋内で遊ぶ こと	3 自然とのふ れあい	4 親子のふれ あい	5 友達と一緒 に遊ぶこと	6 健康や体力 づくり	7 興味や関心 を広げるこ と	8 自分の考え や気持ちを 伝えること	9 他者への思 いやり
未就学児	1,328	41.2%	7.1%	40.1%	65.9%	30.2%	25.5%	58.2%	41.3%	49.5%
小学生	1,021	31.0%	2.8%	26.7%	44.5%	41.1%	30.3%	49.4%	45.4%	55.5%
	10 生活習慣を 身につける こと	11 自分ででき ることは自 分でするこ と	12 ルールやマ ナーを身に つけること	13 伝統や文化 を大切にす ること	14 芸術的な才 能を伸ばす こと（音楽 や絵画など ）	15 外国語を学 ぶこと	16 数や文字を 学ぶこと	17 その他	無回答	
未就学児	32.2%	30.6%	41.8%	0.9%	2.0%	2.3%	3.6%	1.0%	1.2%	
小学生	38.1%	42.0%	46.3%	3.1%	2.9%	2.6%	2.9%	0.5%	2.0%	

子育てに力をいれていること、意識していることは、未就学児では「親子のふれあい」が65.9%で最も多く、次いで「興味や関心を広げること」(58.2%)、「他者への思いやり」(49.5%)、「ルールやマナーを身につけること」(41.8%)、小学生では「他者への思いやり」が55.5%で最も多く、次いで「興味や関心を広げること」(49.4%)、「ルールやマナーを身につけること」(46.3%)、「自分の考えや気持ちを伝えること」(45.4%)の順となっています。

(2) 子どもの遊び場として利用している場所と頻度【未就学児：問 36-1 小学生：問 26-1】

		合 計 (N)	1 週数回利用 している	2 月数回利用 している	3 年数回利用 している	4 利用してい ない	無回答
1. 近所の公園	未就学児	1,328	12.3%	42.2%	26.1%	15.4%	4.1%
	小学生	1,021	10.1%	27.2%	38.4%	18.5%	5.8%
2. 市内の大きな公園 ※1	未就学児	1,328	5.7%	36.6%	40.7%	13.2%	3.8%
	小学生	1,021	2.6%	20.3%	50.2%	21.4%	5.5%
3. 身近な自然（海、川、山など）	未就学児	1,328	4.1%	13.1%	57.2%	20.3%	5.3%
	小学生	1,021	2.2%	7.8%	66.9%	16.2%	7.0%
4. キャンプやスキーなどを行う自然エリ ア・公園	未就学児	1,328	0.3%	3.2%	36.6%	53.7%	6.3%
	小学生	1,021	0.6%	2.4%	47.5%	40.4%	9.2%
5. 児童館	未就学児	1,328	2.9%	10.9%	23.9%	55.7%	6.5%
	小学生	1,021	3.3%	5.7%	19.6%	60.3%	11.1%
6. 子育て支援センター	未就学児	1,328	2.6%	6.7%	20.0%	63.5%	7.2%
	小学生	1,021	0.0%	0.8%	2.3%	84.8%	12.1%
7. まんまルーム	未就学児	1,328	1.0%	6.3%	16.3%	69.5%	7.0%
	小学生	1,021	0.0%	0.3%	1.5%	85.9%	12.3%
8. キッズドームソライ	未就学児	1,328	0.7%	2.6%	30.3%	60.0%	6.4%
	小学生	1,021	0.7%	0.9%	25.9%	62.0%	10.6%
9. 図書館	未就学児	1,328	1.8%	12.3%	20.9%	58.4%	6.6%
	小学生	1,021	1.1%	9.0%	38.6%	41.2%	10.1%
10. 市民プールまたは県民の海スパール	未就学児	1,328	3.1%	3.5%	27.0%	60.5%	5.8%
	小学生	1,021	7.4%	5.1%	49.9%	29.9%	7.7%
11. 体育館や競技場などのスポーツ施設	未就学児	1,328	1.9%	2.4%	13.4%	75.1%	7.2%
	小学生	1,021	9.0%	6.0%	21.4%	52.9%	10.8%
12. 民間商業施設（イオンやエスモールな ど）	未就学児	1,328	13.8%	55.2%	21.2%	4.4%	5.3%
	小学生	1,021	4.7%	51.3%	31.9%	6.3%	5.8%
13. 水族館や動物園、博物館など	未就学児	1,328	0.5%	7.7%	74.1%	12.3%	5.3%
	小学生	1,021	0.0%	1.7%	64.3%	25.8%	8.3%
14. べにっこひろば、コパル（山形市）	未就学児	1,328	0.1%	0.6%	13.2%	79.2%	6.9%
	小学生	1,021	0.0%	0.3%	7.1%	81.3%	11.4%
15. あそびあランド（東根市）	未就学児	1,328	0.0%	0.3%	8.7%	83.6%	7.4%
	小学生	1,021	0.0%	0.2%	7.7%	80.7%	11.4%
16. タントクルセンター（東根市）	未就学児	1,328	0.0%	0.1%	5.0%	87.2%	7.8%
	小学生	1,021	0.0%	0.4%	4.4%	83.4%	11.8%
17. げんキッズ（天童市）	未就学児	1,328	0.1%	0.7%	21.9%	70.3%	7.1%
	小学生	1,021	0.0%	0.6%	12.6%	75.8%	11.0%
18. テオトル（三川町）、こっころ（庄内 町）	未就学児	1,328	0.9%	10.0%	29.5%	53.7%	5.9%
	小学生	1,021	0.0%	1.1%	8.4%	78.6%	11.9%
19. その他の鶴岡市以外の屋内遊戯施設	未就学児	1,328	0.3%	2.6%	22.1%	65.5%	9.6%
	小学生	1,021	0.1%	0.9%	13.8%	72.0%	13.2%
20. その他の鶴岡市以外の屋外遊戯施設	未就学児	1,328	0.4%	2.7%	25.0%	62.3%	9.6%
	小学生	1,021	0.1%	0.8%	19.1%	67.1%	12.9%
21. 上記以外	未就学児	1,328	0.1%	0.6%	0.8%	22.5%	76.0%
	小学生	1,021	0.5%	0.5%	1.6%	28.5%	69.0%

※1 西部公園、南部公園、小真木原公園、大山公園、蝦夷館公園、櫛引赤川河川緑地公園

子どもの遊び場として利用している場所と頻度は、未就学児では「週数回利用している」、「月数回利用している」共に「1. 近所の公園」、「2. 市内の大きな公園 ※1」、「12. 民間商業施設（イオンやエスモールなど）」の割合が多く、小学生では「週数回利用している」は「1. 近所の公園」、「10. 市民プールまたは県民の海スパール」、「11. 体育館や競技場などのスポーツ施設」の割合が多く、「月数回利用している」は「1. 近所の公園」、「2. 市内の大きな公園 ※1」、「12. 民間商業施設（イオンやエスモールなど）」の割合が多くなっています。

(3) 遊び場として気に入っている場所と物足りないと感じている場所（複数回答）

【未就学児：問 36-2 小学生：問 26-2】

【遊び場として気に入ってる場所】

	合 計 (N)	1 近所の公園	2 市内の大きな公園 ※ 1	3 身近な自然 (海、川、山など)	4 キャンプやスキーなど を行う自然エリア・公園	5 児童館	6 子育て支援センター	7 まんまルーム
未就学児	1,328	41.1%	62.0%	41.5%	16.6%	14.5%	11.7%	12.5%
小学生	1,021	32.2%	51.3%	54.1%	34.7%	11.0%	0.7%	0.8%
	8 キッズドームソライ	9 図書館	10 市民プール または県民の海スパール	11 体育館や競技場などの スポーツ施設	12 民間商業施設（イオン やエスモールなど）	13 水族館や動物園、博物館など	14 べにっこひろば、コパ ル（山形市）	15 あそびあランド（東根 市）
未就学児	18.5%	18.2%	18.0%	3.5%	47.7%	37.3%	8.1%	4.2%
小学生	16.2%	24.4%	44.9%	12.8%	51.1%	33.7%	3.5%	4.7%
	16 タントクルセンター (東根市)	17 げんキッズ (天童市)	18 テオトル（三川町） 、こっころ (庄内町)	19 その他の鶴岡市以外の 屋内遊戯施設	20 その他の鶴岡市以外の 屋外遊戯施設	21 上記以外	無回答	
未就学児	2.3%	16.7%	26.9%	6.0%	6.4%	1.2%	6.2%	
小学生	2.6%	9.8%	3.6%	4.6%	6.0%	2.1%	9.4%	

※1 西部公園、南部公園、小真木原公園、大山公園、蝦夷館公園、櫛引赤川河川緑地公園

遊び場として気に入っている場所は、未就学児では「市内の大きな公園※1」が62.0%で最も多く、次いで「民間商業施設（イオンやエスモールなど）」（47.7%）、「身近な自然（海、川、山など）」（41.5%）、「近所の公園」（41.1%）、小学生では「身近な自然（海、川、山など）」が54.1%で最も多く、次いで「市内の大きな公園※1」（51.3%）、「民間商業施設（イオンやエスモールなど）」（51.1%）、「市民プールまたは県民の海スパール」（44.9%）の順となっています。

【遊び場として物足りない場所】（複数回答）

	合 計 (N)	1 近所の公園	2 市内の大きな公園 ※ 1	3 身近な自然 (海、川、山など)	4 キャンプやスキーなど を行う自然エリア・公園	5 児童館	6 子育て支援センター	7 まんまルーム
未就学児	1,328	45.0%	19.1%	7.1%	14.2%	22.5%	22.8%	18.6%
小学生	1,021	48.2%	27.8%	47.1%	16.5%	24.2%	15.4%	12.1%
	8 キッズドームソライ	9 図書館	10 市民プール または県民の海スパール	11 体育館や競技場などの スポーツ施設	12 民間商業施設（イオン やエスモールなど）	13 水族館や動物園、博物館など	14 べにっこひろば、コパ ル（山形市）	15 あそびあランド（東根 市）
未就学児	24.1%	15.3%	11.9%	16.0%	16.1%	17.0%	1.9%	1.4%
小学生	28.1%	19.2%	10.4%	18.4%	13.2%	14.4%	1.0%	0.9%
	16 タントクル センター（東根市）	17 げんキッズ （天童市）	18 テオトル （三川町） 、こっころ （庄内町）	19 その他の鶴岡市以外の 屋内遊戯施設	20 その他の鶴岡市以外の 屋外遊戯施設	21 上記以外	無回答	
未就学児	1.4%	1.2%	4.0%	5.2%	3.3%	0.0%	27.9%	
小学生	0.6%	0.8%	3.4%	4.1%	3.5%	0.9%	20.6%	

※1 西部公園、南部公園、小真木原公園、大山公園、蝦夷館公園、櫛引赤川河川緑地公園

遊び場として物足りない場所は、未就学児では「近所の公園」が45.0%で最も多く、次いで「体育館や競技場などのスポーツ施設」(38.9%)、「キッズドームソライ」(24.1%)、「子育て支援センター」(22.8%)、小学生では「近所の公園」が48.2%で最も多く、次いで「身近な自然（海、川、山など）」(47.1%)、「キッズドームソライ」(28.1%)、「市内の大きな公園※1」(27.8%)の順となっています。（「無回答」を除きます。）

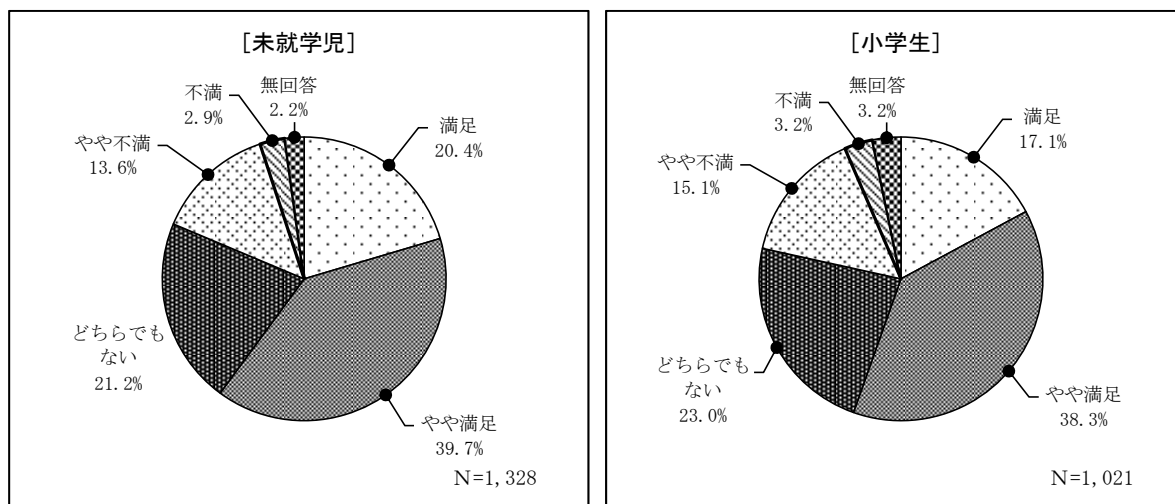
(4) 近所の公園、市内の大きな公園、児童館、子育て支援センター、まんまルームのサービス内容や環境【未就学児：問 36-3 小学生：問 26-3】

		合計 (N)	近所の公園			市内の大きな公園			児童館			子育て支援センター			まんまルーム		
			1 はい	2 いいえ	無回答	1 はい	2 いいえ	無回答	1 はい	2 いいえ	無回答	1 はい	2 いいえ	無回答	1 はい	2 いいえ	無回答
①広さは十分ですか	未就学児	1,328	66.9%	26.4%	6.8%	86.7%	4.1%	9.3%	50.5%	20.0%	29.5%	54.9%	19.4%	25.8%	50.2%	20.0%	29.8%
	小学生	1,021	55.8%	36.0%	8.1%	80.8%	7.1%	12.1%	43.9%	28.8%	27.3%	—	—	—	—	—	—
②内容（遊具や設備など）は充実していますか	未就学児	1,328	21.8%	70.7%	7.5%	65.9%	23.7%	10.4%	43.8%	24.6%	31.6%	48.2%	23.6%	28.2%	45.5%	22.0%	32.5%
	小学生	1,021	15.9%	75.9%	8.2%	55.7%	31.6%	12.6%	38.8%	32.2%	29.0%	—	—	—	—	—	—
③遊ぶとき（過ごすとき）に危険はないですか	未就学児	1,328	55.8%	35.5%	8.7%	58.3%	30.5%	11.2%	56.9%	10.2%	32.8%	65.2%	5.6%	29.1%	60.5%	6.0%	33.4%
	小学生	1,021	56.9%	33.7%	9.4%	61.6%	24.8%	13.6%	58.2%	12.0%	29.8%	—	—	—	—	—	—
④乳幼児が遊びやすい環境ですか	未就学児	1,328	33.0%	59.1%	7.9%	45.5%	43.2%	11.3%	54.9%	12.4%	32.7%	66.7%	4.6%	28.7%	62.4%	4.7%	32.9%
	小学生	1,021	33.9%	55.2%	10.9%	53.3%	31.4%	15.3%	59.6%	10.5%	29.9%	—	—	—	—	—	—
⑤年中・年長児童が遊びやすい場所ですか	未就学児	1,328	66.4%	24.5%	9.0%	79.8%	8.5%	11.7%	54.4%	13.0%	32.7%	39.0%	31.4%	29.6%	33.7%	32.8%	33.5%
	小学生	1,021	55.4%	34.3%	10.3%	73.5%	12.2%	14.3%	58.7%	11.0%	30.4%	—	—	—	—	—	—
⑥小学生が遊びやすい場所ですか	未就学児	1,328	66.5%	23.8%	9.7%	81.6%	5.6%	12.7%	45.9%	20.4%	33.7%	18.3%	51.3%	30.4%	13.1%	52.6%	34.3%
	小学生	1,021	55.6%	35.0%	9.4%	73.2%	13.3%	13.5%	43.8%	25.6%	30.7%	—	—	—	—	—	—
⑦遊びを促したり、子どもを見守るスタッフは十分ですか	未就学児	1,328	10.6%	77.8%	11.6%	14.1%	71.8%	14.2%	51.7%	14.6%	33.7%	64.8%	6.4%	28.8%	59.4%	7.5%	33.1%
	小学生	1,021	11.1%	75.5%	13.4%	14.4%	68.6%	17.0%	52.9%	16.8%	30.3%	—	—	—	—	—	—
⑧保護者同士のコミュニケーションはとりやすいですか	未就学児	1,328	36.0%	54.0%	10.0%	37.7%	49.8%	12.4%	38.7%	27.5%	33.8%	52.9%	18.1%	29.0%	46.4%	20.3%	33.3%
	小学生	1,021	36.3%	52.5%	11.2%	33.4%	51.8%	14.8%	37.3%	32.6%	30.1%	—	—	—	—	—	—
⑨親子の遊び（ふれあい）はできますか	未就学児	1,328	74.4%	16.7%	8.9%	81.3%	7.2%	11.5%	58.4%	8.3%	33.3%	66.5%	4.6%	28.9%	61.3%	5.1%	33.6%
	小学生	1,021	63.9%	25.8%	10.4%	75.5%	10.3%	14.2%	54.6%	15.5%	30.0%	—	—	—	—	—	—
⑩保護者がリラックスできる場所ですか	未就学児	1,328	44.7%	45.8%	9.6%	50.5%	37.3%	12.1%	39.8%	26.9%	33.3%	51.9%	19.4%	28.8%	46.2%	20.3%	33.5%
	小学生	1,021	42.9%	46.0%	11.1%	52.7%	32.8%	14.5%	38.3%	31.3%	30.4%	—	—	—	—	—	—
⑪子どもが面白いと言う場所ですか	未就学児	1,328	59.0%	31.3%	9.6%	83.2%	5.3%	11.5%	53.1%	13.0%	34.0%	53.9%	16.3%	29.8%	49.9%	15.7%	34.3%
	小学生	1,021	39.1%	50.4%	10.5%	71.6%	14.3%	14.1%	47.3%	22.4%	30.3%	—	—	—	—	—	—
⑫アクセスは良いですか	未就学児	1,328	80.2%	11.7%	8.1%	70.9%	18.2%	10.9%	50.9%	16.6%	32.5%	54.8%	16.6%	28.6%	47.4%	19.4%	33.2%
	小学生	1,021	78.1%	12.2%	9.7%	62.3%	24.2%	13.5%	50.5%	19.5%	30.0%	—	—	—	—	—	—
⑬自宅から近いですか	未就学児	1,328	82.8%	9.4%	7.8%	47.1%	41.9%	11.1%	38.6%	29.1%	32.3%	40.1%	31.4%	28.5%	31.1%	36.0%	32.9%
	小学生	1,021	78.8%	11.9%	9.2%	37.6%	49.0%	13.4%	34.9%	35.4%	29.8%	—	—	—	—	—	—
⑭十分な駐車場がありますか	未就学児	1,328	35.8%	56.0%	8.2%	74.0%	15.2%	10.8%	56.6%	10.7%	32.7%	60.2%	10.8%	29.0%	58.2%	8.4%	33.4%
	小学生	1,021	32.4%	58.1%	9.5%	67.5%	18.9%	13.6%	54.4%	15.4%	30.3%	—	—	—	—	—	—
⑮トイレやおむつ替えスペースは十分ですか	未就学児	1,328	9.1%	82.5%	8.4%	23.0%	65.6%	11.4%	55.9%	10.2%	33.9%	66.0%	4.8%	29.1%	61.0%	5.5%	33.5%
	小学生	1,021	13.0%	75.4%	11.6%	30.0%	54.6%	15.5%	58.6%	10.1%	31.3%	—	—	—	—	—	—

近所の公園、市内の大きな公園、児童館、子育て支援センター、まんまルームのサービス内容や環境は、未就学児、小学生共に「近所の公園」では「①広さは十分ですか」、「③遊ぶとき（過ごすとき）に危険はないですか」、「⑤年中・年長児童が遊びやすい場所ですか」、「⑥小学生が遊びやすい場所ですか」、「⑨親子の遊び（ふれあい）はできますか」、「⑫アクセスは良いですか」、「⑬自宅から近いですか」では「はい」の割合が多く、「②内容（遊具や設備など）は充実していますか」、「④乳幼児が遊びやすい環境ですか」、「⑦遊びを促したり、子どもを見守るスタッフは十分ですか」、「⑧保護者同士のコミュニケーションはとりやすいですか」、「⑭十分な駐車場がありますか」、「⑮トイレやおむつ替えスペースは十分ですか」では「いいえ」の割合が多くなっています。「市内の大きな公園」では「①広さは十分ですか」、「②内容（遊具や設備など）は充実していますか」、「③遊ぶとき（過ごすとき）に危険はないですか」、「⑤年中・年長児童が遊びやすい場所ですか」、「⑥小学生が遊びやすい場所ですか」、「⑨親子の遊び（ふれあい）はできますか」、「⑩保護者がリラックスできる場所ですか」、「⑪子どもが面白いと言う場所ですか」、「⑫アクセスは良いですか」、「⑭十分な駐車場がありますか」では「はい」の割合が多く、「⑦遊びを促したり、子どもを見守るスタッフは十分ですか」、「⑧保護者同士のコミュニケーションはとりやすいですか」、「⑬自宅から近いですか」、「⑮トイレやおむつ替えスペースは十分ですか」では「いいえ」の割合が多くなっています。「児童館」では「⑧保護者同士のコミュニケーションはとりやすいですか」、「⑩保護者がリラックスできる場所ですか」

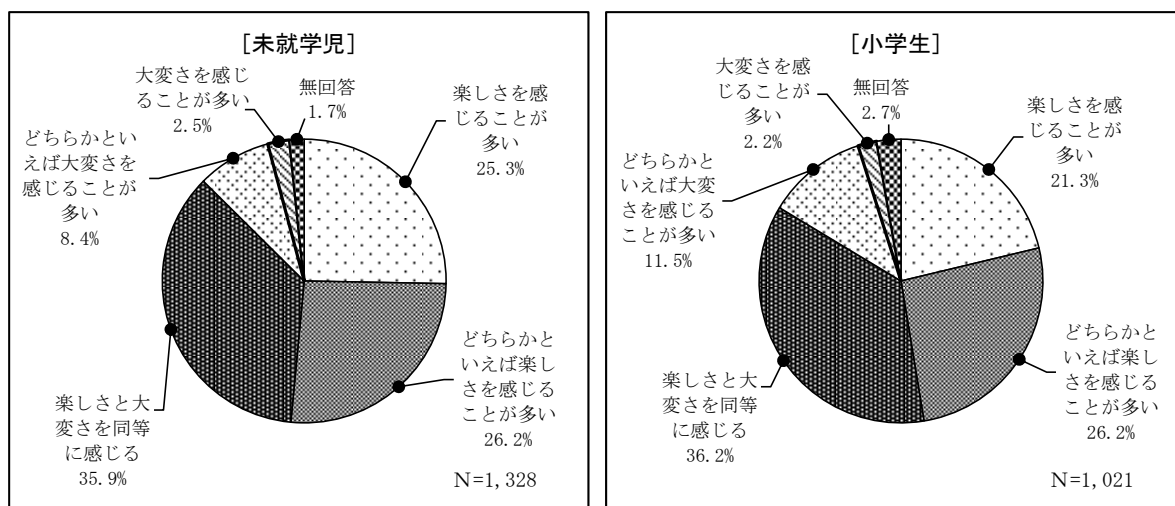
スできる場所ですか」、「⑬自宅から近いですか」では「はい」と「いいえ」の割合に変わりがなく、他のサービス内容や環境では「はい」の割合が多くなっています。「子育て支援センター」、「まんまルーム」については、未就学児で「⑥小学生が遊びやすい場所ですか」以外のサービス内容や環境では「はい」の割合が多くなっています。

(5) 子育てをしている生活の満足度【未就学児：問 38-1 小学生：問 28-1】



子育てをしている生活の満足度は、未就学児では「満足」が20.4%、「やや満足」が39.7%を合わせた『満足』は6割となっています。小学生では「満足」が17.1%、「やや満足」が38.3%を合わせた『満足』は5割台となっています。

(6) 子育てをしていて感じること【未就学児：問 38-2 小学生：問 28-2】



子育てをしていて感じることは、未就学児では「楽しさを感じるが多い」が25.3%、「どちらかといえば楽しさを感じるが多い」が26.2%を合わせた『楽しさを感じるが多い』は5割となっています。小学生では「楽しさを感じるが多い」が21.3%、「どちらかといえば楽しさを感じるが多い」が26.2%を合わせた『楽しさを感じるが多い』は約5割となっています。

(7) これまで子育てをしてよかったこと、うれしかったこと（複数回答）

【未就学児：問 38-3 小学生：問 28-3】

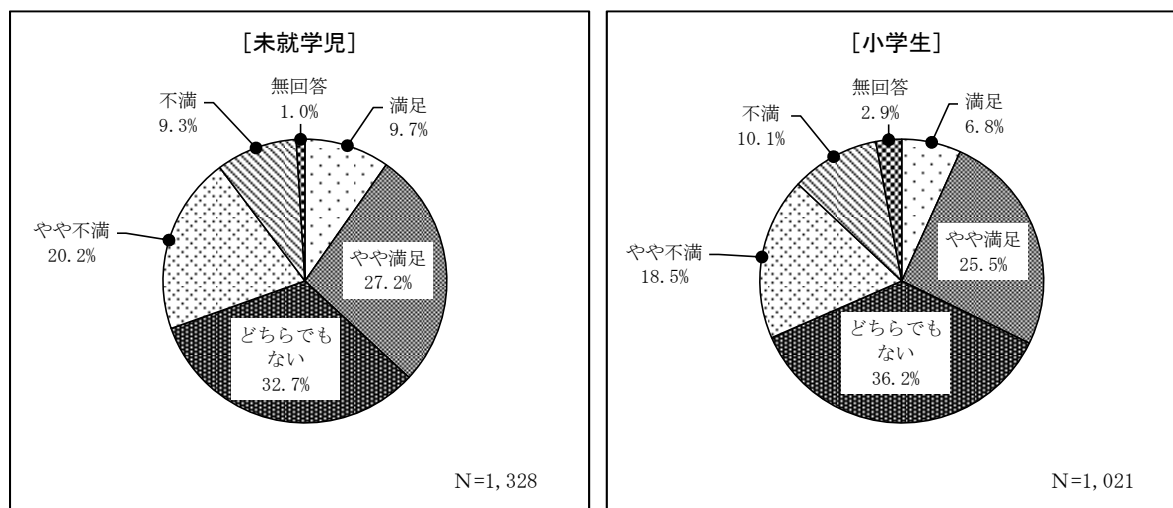
	合 計 (N)	1 子どもを持つ 喜びが実感で きたこと	2 子どもの成長 を感じるこ と	3 子育てを通じ て自分も成長 できたこと	4 配偶者との関 係が良くなっ たこと	5 家族の関係が 良くなったこ と
未就学児	1,328	77.0%	95.9%	57.4%	15.5%	19.9%
小学生	1,021	64.9%	93.3%	58.4%	13.2%	16.5%
		6 家族間の会話 が増えたこと	7 子育てを通じ 友人が増えた こと	8 自分の親への 感謝の念が生 まれたこと	9 特になし	10 その他
未就学児	34.7%	28.3%	56.3%	0.8%	2.0%	1.6%
小学生	32.1%	38.6%	48.4%	0.9%	1.3%	2.4%

これまで子育てをしてよかったこと、うれしかったことは、未就学児では「子どもの成長を感じるこ」が 95.9%で最も多く、次いで「子どもを持つ喜びが実感できたこと」(77.0%)、「子育てを通じて自分も成長できたこと」(57.4%)、「自分の親への感謝の念が生まれたこと」(56.3%)、小学生でも「子どもの成長を感じるこ」が 93.3%で最も多く、次いで「子どもを持つ喜びが実感できたこと」(64.9%)、「子育てを通じて自分も成長できたこと」(58.4%)、「自分の親への感謝の念が生まれたこと」(48.4%)の順となっています。

(8) 住まいの地域の子育て環境全般と教育・保育事業の満足度

【未就学児：問 39 小学生：問 29】

【鶴岡市の子育て環境】



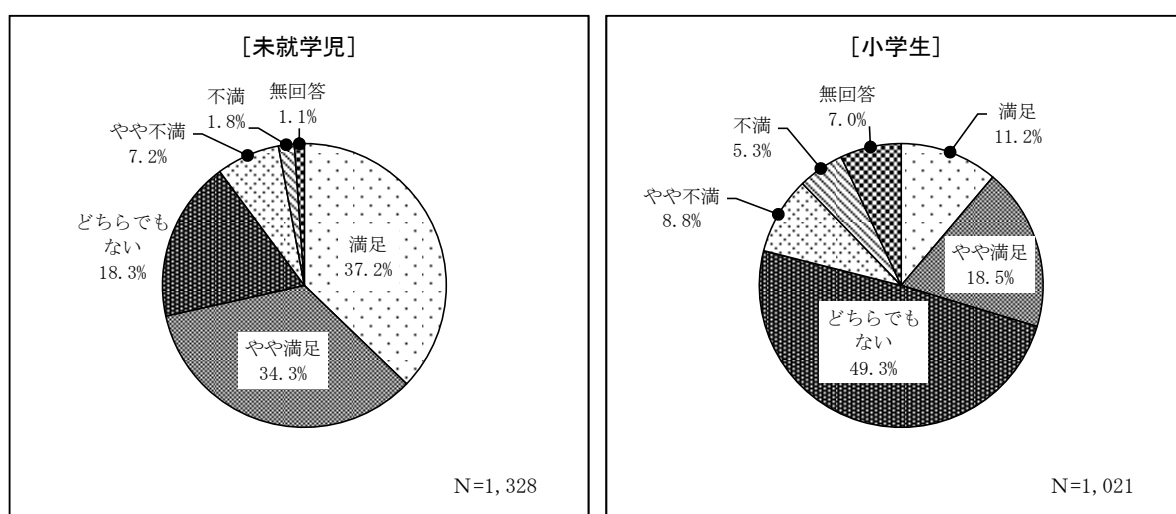
鶴岡市の子育て環境の満足度は、未就学児では「満足」が 9.7%、「やや満足」が 27.2%を合わせた『満足』は 36.9%、「どちらでもない」が 32.7%、「やや不満」が 20.2%、「不満」が 9.3%を合わせた『不満』は 29.5%となっています。小学生では「満足」が 6.8%、「やや満足」が 25.5%を合わせた『満足』は 32.3%、「どちらでもない」が 36.2%、「やや不満」が 18.5%、「不満」が 10.1%を合わせた『不満』は 28.6%となっています。

<地区別>

満足度 子育て環境	①市街地		②郊外地		③地 域	
	未就学児 N=677	小学生 N=445	未就学児 N=290	小学生 N=267	未就学児 N=356	小学生 N=302
1 満足	9.7%	7.0%	10.0%	9.4%	9.6%	4.3%
2 やや満足	26.7%	25.6%	31.0%	23.6%	25.0%	26.5%
3 どちらでもない	32.9%	34.2%	33.8%	36.0%	30.9%	40.1%
4 やや不満	20.8%	21.3%	14.5%	18.0%	23.6%	15.2%
5 不満	9.0%	9.7%	10.0%	9.0%	9.3%	11.6%
無回答	0.7%	2.2%	0.7%	4.1%	1.7%	2.3%

地区別にみると、未就学児、小学生共に全ての地区で「どちらでもない」の割合が最も多くなっています。

【未就学児：保育所・認定こども園等 小学生：放課後児童クラブ・放課後子ども教室】



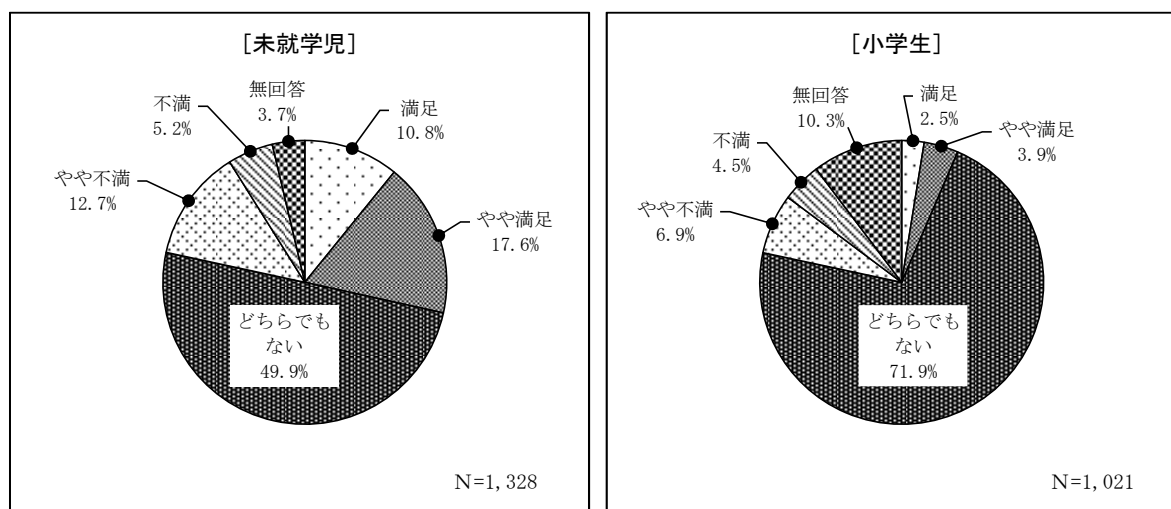
保育所・認定こども園等の満足度は、未就学児では「満足」が37.2%、「やや満足」が34.3%を合わせた『満足』は71.5%、「どちらでもない」が18.3%、「やや不満」が7.2%、「不満」が1.8%を合わせた『不満』は9.0%となっています。放課後児童クラブ・放課後子ども教室の満足度は、小学生では「満足」が11.2%、「やや満足」が18.5%を合わせた『満足』は29.7%、「どちらでもない」が49.3%、「やや不満」が8.8%、「不満」が5.3%を合わせた『不満』は14.1%となっています。

<地区別>

満足度 【未就学児】保育所・認定こども園等 【小学生】放課後児童クラブ・放課後子ども教室	①市街地		②郊外地		③地 域	
	未就学児 N=677	小学生 N=445	未就学児 N=290	小学生 N=267	未就学児 N=356	小学生 N=302
1 満足	39.9%	11.5%	34.8%	16.5%	34.3%	6.3%
2 やや満足	35.3%	20.9%	38.6%	17.6%	28.9%	15.2%
3 どちらでもない	16.4%	45.6%	17.9%	47.6%	21.9%	56.6%
4 やや不満	5.9%	10.6%	6.2%	7.9%	10.7%	7.3%
5 不満	1.8%	4.5%	1.4%	4.5%	2.2%	7.3%
無回答	0.7%	7.0%	1.0%	6.0%	2.0%	7.3%

地区別にみると、全ての地区で、未就学児の保育所・認定こども園等は『満足』の割合が多く、小学生の放課後児童クラブ・放課後子ども教室は「どちらでもない」の割合が多くなっています。

【地域子ども・子育て支援事業（未就学児：まんまルーム、一時預かり、病児・病後児保育等）
（小学生：ショート・トワイライトステイ、病児・病後児保育等）】



地域子ども・子育て支援事業（まんまルーム、一時預かり、病児・病後児保育等）の満足度は、未就学児では「満足」が10.8%、「やや満足」が17.6%を合わせた『満足』は28.4%、「どちらでもない」が49.9%、「やや不満」が12.7%、「不満」が5.2%を合わせた『不満』は17.9%となっています。地域子ども・子育て支援事業（ショート・トワイライトステイ、病児・病後児保育等）の満足度は、小学生では「満足」が2.5%、「やや満足」が3.9%を合わせた『満足』は6.4%、「どちらでもない」が71.9%、「やや不満」が6.9%、「不満」が4.5%を合わせた『不満』は11.4%となっています。

<地区別>

満足度 地域子ども・子育て 支援事業	①市街地		②郊外地		③地 域	
	未就学児 N=677	小学生 N=445	未就学児 N=290	小学生 N=267	未就学児 N=356	小学生 N=302
1 満足	11.1%	2.7%	12.4%	3.0%	9.3%	2.0%
2 やや満足	19.2%	4.5%	16.2%	5.6%	16.0%	1.7%
3 どちらでもない	48.7%	71.2%	51.7%	70.4%	50.3%	74.5%
4 やや不満	12.0%	7.6%	11.7%	7.5%	14.9%	5.3%
5 不満	5.8%	4.7%	5.9%	3.4%	3.7%	5.3%
無回答	3.2%	9.2%	2.1%	10.1%	5.9%	11.3%

地区別にみると、未就学児、小学生共に全ての地区で「どちらでもない」の割合が最も多くなっています。

令和6年度

第3期鶴岡市子ども・子育て支援事業計画策定に係るニーズ調査

調査結果報告書

令和6年3月

発 行 : 鶴岡市

企画・編集 : 健康福祉部 子育て推進課

資 料（調査票）

お住まいの地域についてうかがいます

問1 お住まいの地域と小学校区をうかがいます。
問1-1 お住まいの地域をお答えください。(あてはまる番号1つに○)

1. 鶴岡地域 (1～6小学校区)	2. 鶴岡地域 (1～6小学校区以外)	3. 蔵島地域
4. 羽黒地域	5. 櫛引地域	6. 朝日地域
7. 温海地域		

問1-2 お住まいの地域の小学校区をお答えください。(あてはまる番号1つに○)

1. 朝陽1小	2. 朝陽2小	3. 朝陽3小	4. 朝陽4小	5. 朝陽5小	6. 朝陽6小
7. 斎小	8. 黄金小	9. 大泉小	10. 京田小	11. 上郷小	12. 豊浦小
13. 湯野浜小	14. 大山小	15. 西郷小	16. 藤島小	17. 東栄小	18. 渡前小
19. 羽黒小	20. 広瀬小	21. 櫛引東小	22. 櫛引西小	23. 櫛引南小	24. あさひ小
25. あつみ小	26. 鼠ヶ関小				

封筒のあて名のお子さんとご家族の状況についてうかがいます

問2 あて名のお子さんの生まれた年と月を□内に数字でご記入ください。和暦は平成または令和に○をつけてください。

平成・令和	年	月	生まれ
-------	---	---	-----

問3 あて名のお子さんのきょうだいは何人いらっしゃいますか。あて名のお子さんを含めた人数を□内に、第1子のお子さん、一番末の子のお子さんの生まれた年と月を□内に数字でご記入ください。和暦は平成または令和に○をつけてください。

きょうだい数	人
きょうだいの生年月	第1子のお子さん 平成・令和 年 月 生まれ
	末のお子さん 平成・令和 年 月 生まれ

問4 この調査票にご回答いただく方をうかがいます。あて名のお子さんからみた関係でお答えください。(あてはまる番号1つに○)

1. 母親	2. 父親	3. その他 []
-------	-------	------------

問5 あて名のお子さんのご両親の状況についてうかがいます。
問5-1 あて名のお子さんとの同別居状況についてお答えください。(それぞれあてはまる番号1つに○)

(1) 母親	(2) 父親
1. 一緒に住んでいる	1. 一緒に住んでいる
2. 単身赴任や入院などで別に住んでいる	2. 単身赴任や入院などで別に住んでいる
3. 別居している	3. 別居している
4. 死亡、離婚、未婚などではない	4. 死亡、離婚、未婚などではない

問5-2 あて名のお子さんのご両親の年代をお答えください。(それぞれあてはまる番号1つに○)

(1) 母親	1. 10代	2. 20代	3. 30代	4. 40代	5. 50代以上
(2) 父親	1. 10代	2. 20代	3. 30代	4. 40代	5. 50代以上

問5-3 あなた(あて名のお子さんの保護者)の世帯構成をお答えください。(あてはまる番号1つに○)

1. 二世帯 (あて名の子と保護者)	2. 三世帯 (あて名の子と保護者と祖父母)	3. その他
--------------------	------------------------	--------

1/24

問6 あて名のお子さんの子育て(教育を含む)を主にしている方をうかがいます。お子さんからみた関係でお答えください。(あてはまる番号1つに○)

1. 父母ともに	2. 主に母親	3. 主に父親	4. 主に祖父母	5. その他 []
----------	---------	---------	----------	------------

問7 世帯のおよその年間収入(税金等を天引きされる前の金額)をうかがいます。(あてはまる番号1つに○)

1. 100万円未満	2. 100万円台	3. 200万円台
4. 300万円台	5. 400万円台	6. 500万円台
7. 600万円台	8. 700万円台	9. 800万円台
10. 900万円台	11. 1,000万円以上	12. わからない

問8 あなた(あて名のお子さんの保護者)の居住の状況についてうかがいます。
問8-1 あなた(あて名のお子さんの保護者)のお住まいをうかがいます。(あてはまる番号1つに○)

1. 持家 (一戸建て)	2. 分譲マンション	3. 借家 (一戸建て)
4. 民間賃貸マンション・アパート	5. 県営・市営住宅	6. 社宅・公務員宿舍
7. その他 []		

問8-2 あなた(あて名のお子さんの保護者)が、鶴岡市に住むことになったきっかけをうかがいます。(それぞれあてはまる番号1つに○)

(1) 母親	1. 生まれてから住み続けている	2. 職場の採用・転勤	3. 結婚・出産	4. 子育て	5. 親の介護	6. その他
(2) 父親	1. 生まれてから住み続けている	2. 職場の採用・転勤	3. 結婚・出産	4. 子育て	5. 親の介護	6. その他

妊娠、出産、子どもの育ちをめぐる環境についてうかがいます

問9 妊娠中や出産後(おおむね1歳まで)に重要なサポートとはどのようなものだと思いますか。(あてはまる番号最大5つまで○)

1. 母親の健康面の相談	2. 赤ちゃんの育児に関する相談
3. 助産師、保健師等の家庭訪問	4. 家事や赤ちゃんの沐浴などのヘルパー
5. 子育て中の人同士の交流	6. 子育て経験者から気軽に話を聞ける場や機会の提供
7. 父親向けの育児講座	8. 母親向けの育児講座
9. 祖父母向けの孫育て講座	10. 行政による子育て情報の提供
11. 医療機関や助産所でのショートステイやデイケア、訪問による産後ケア	12. 特になし
13. その他 []	

問10 子育てについての不安感、孤立感についてうかがいます。
問10-1 妊娠中から現在まで、子育てについて不安を感じたり自信がもてなくなったりしたことがありますか。(それぞれあてはまる番号1つに○)

(1) 妊娠中	1. よくあった	2. 時々あった	3. ほとんどなかった	4. なかった
(2) 出産後、半年くらいの間	1. よくあった	2. 時々あった	3. ほとんどなかった	4. なかった
(3) 現在	1. よくあった	2. 時々あった	3. ほとんどなかった	4. なかった

問10-2 日頃、子育てを行うにあたり、孤立感を感じることはありますか。(あてはまる番号1つに○)

1. ある	2. ときどきある	3. あまりない	4. ない
-------	-----------	----------	-------

2/24

- 64 -

<p>問11 日頃、保護者以外にあって名のお子さんをみてもらえる朝族・知人はいいますか。</p> <p>預かってもらえる人の有無 (あてはまる番号すべてに○)</p>	<p>預かってもらえることに関する状況 (それぞれあてはまる番号すべてに○)</p>
<p>1. 日常的に祖父母等の親族に預かってもらえる</p> <p>2. 緊急時・用事の際は祖父母等の親族に預かってもらえる</p>	<p>1. 祖父母等の身体・時間等の負担を心配することなく、安心して子どもを預けられる</p> <p>2. 祖父母等の身体的負担が心配である</p> <p>3. 祖父母等の時間・精神的負担が心配である</p> <p>4. 自分たち親の立場として、負担をかけていることが心苦しい</p> <p>5. 子どもの教育や発育にとってふさわしい環境であるのか、少し不安がある</p> <p>6. その他 []</p>
<p>3. 日常的に知人・友人に預かってもらえる</p> <p>4. 緊急時・用事の際は知人・友人に預かってもらえる</p> <p>5. いずれもない</p>	<p>1. 知人・友人の身体・時間等の負担を心配することなく、安心して子どもを預けられる</p> <p>2. 知人・友人の身体的負担が心配である</p> <p>3. 知人・友人の時間・精神的負担が心配である</p> <p>4. 自分たち親の立場として、負担をかけていることが心苦しい</p> <p>5. 子どもの教育や発育にとってふさわしい環境であるのか、少し不安がある</p> <p>6. その他 []</p>

<p>問12-1 子育てについて、日常悩んでいることや悩んでいることについてうかがいます。</p> <p>問12-1 子どもの調気等で日常悩んでいることや悩んでいることにはありますか。(あてはまる番号すべてに○)</p>	<p>2. 子どもの体格や発育</p> <p>4. 子どもの運動不足や肥満</p> <p>6. 子どもの心に聞けること</p> <p>8. 特になし</p>
<p>1. 子どもの病気等健康状態</p> <p>3. 子どもの「ことば」や「行動」の発達</p> <p>5. 子どもの食生活</p> <p>7. その他 []</p>	

<p>問12-2 子育てについて、問12-1以外で日常悩んでいることや悩んでいることにはありますか。 (あてはまる番号すべてに○)</p>	<p>2. 子どものしつけ</p> <p>4. 子どもの遊ぶ場所が少ない</p> <p>6. 子育てする親同士のつきあい</p> <p>8. 子育てに親がストレスを感じている</p> <p>10. 家族が子育てに協力してくれない</p> <p>12. 祖父母との関係</p> <p>14. 仕事や自分がやりたいことができない</p> <p>16. 子育ての経済的負担が大きい</p> <p>18. 特になし</p>
<p>1. 子どもの教育</p> <p>3. 子ども同士の交流の機会が少ない</p> <p>5. 子どもの遊びの内容</p> <p>7. 子育てする親が体力的にきつい</p> <p>9. 子育てに自信がもてない</p> <p>11. 子どもの育て方で家族の意見があわない</p> <p>13. 子育てでの相談相手がいらない</p> <p>15. 子どもとのふれあひ時間が少ない</p> <p>17. 子育ての方法がわからない</p> <p>19. その他 []</p>	

問13 子育てに関する相談についてうかがいます。

問13-1 あて名のお子さんの子育て(教育を含む)をすすんで悩んでいることや気になることについて、相談したことはありますか。

相談先の有無 (あてはまる番号1つに○)	相談できる人、相談できる場所 (あてはまる番号すべてに○)
1. ある	1. 祖父母等の親族 2. 知人・友人 3. 職場の仲間 4. 近所の人 5. 保育所・認定こども園等 6. 民生委員・児童委員 7. かかりつけの医師 8. 子育て支援センター 9. 児童館 10. まんまルーム 11. 保健師 12. 放課後児童クラブ(学童保育) 13. 子ども家庭支援センター 14. 保健所 15. 教育相談センター 16. 民間の相談所 17. 育児書や育児雑誌 18. インターネットの子育て関連サイト 19. その他 []
2. ない	回答後 問13-3へ

問13-2 問13-1で「2. ない」に○をつけた方にうかがいます。
相談したことがない方は、その理由は何ですか。(あてはまる番号すべてに○)

1. 相談するほどのことでもないと思うから 2. 相談することが恥ずかしいから 3. 施設などの相談時間が合わないから 4. 自分が忙しいから 5. 相談場所が遠いから 6. 相談相手がいないから 7. 相談したことの秘密が守られるか不安だから 8. その他 []
--

問13-3 子育てに関する困りごとに具体的に対応するため、どのような相談先があれば相談しやすいですか。(あてはまる番号すべてに○)

1. 地域の子育て支援センターなど地域で身近に集える場所での気軽な相談 2. 市役所において、子育て専門職(保健師など)があらゆる困りごとに応じ、相談から支援までを一体的に行う窓口 3. 市役所の子育て専門職(保健師など)が家庭に訪問して行う相談 4. 土日や夜間も対応できる子育て専門職(保健師など)による相談 5. 地域の子育て経験者による相談 6. 同じ悩みを持った子育て中の当事者同士の相談 7. インターネットやSNS、メールでの相談 8. その他 []
--

あて名のお子さんの保護者の就労状況についてうかがいます

問14 あて名のお子さんの母親の現在の就労状況(自営業、家族従事者含む)についてうかがいます。(父子家庭などで、母親がいない場合は回答不要です。)

問14-1 母親の就労状況と就労時間(就業時間を含む)をお答えください。就労時間等については、就労日数や就労時間が入る前の状況についてお答えください。

就労時間:24時間制(例:出勤時間 8時00分 帰宅時間18時30分)でご記入ください。
フルタイムは1週5日程度・1日8時間程度の就労、パート・アルバイト等はそれ以外の就労をいいます。

母親の就労状況(あてはまる番号1つに○)	就労時間等(数字を記入)
1. フルタイムで就労しており、産休・育休・介護休業中ではない	1週あたり <input type="text"/> 日
2. フルタイムで就労しているが、産休・育休・介護休業中である	1日あたり <input type="text"/> 時間
3. パート・アルバイト等で就労しており、産休・育休・介護休業中ではない	出勤時間 <input type="text"/> 時 <input type="text"/> 分
4. パート・アルバイト等で就労しているが、産休・育休・介護休業中である	帰宅時間 <input type="text"/> 時 <input type="text"/> 分
5. 以前は就労していたが、現在は就労していない	
6. これまで就労したことがない	

→ 問14-4へ

問14-2 問14-1で「1～4」(就労している)に○をつけた方にうかがいます。
土曜及び日曜・祝日の勤務日数をそれぞれ□内に数字でご記入ください。(勤務がない場合は「0」とご記入ください)

1. 土曜日に勤務している日数	月 <input type="text"/> 日程度
2. 日曜・祝日に勤務している日数	月 <input type="text"/> 日程度
3. 夜間に勤務している日数	月 <input type="text"/> 日程度
※夜間: おおむね午後6時～午前6時の時間帯	

問14-3 問14-1で「3」または「4」(パート・アルバイト等で就労)に○をつけた方にうかがいます。
フルタイム就労への転換希望はありますか。(あてはまる番号1つに○)

1. フルタイムへの転換希望があり、実現できる見込みがある
2. フルタイムへの転換希望はあるが、実現できる見込みはない
3. パート・アルバイト等の就労を続けることを希望する
4. パート・アルバイト等をやめて子育てや家事に専念したい

問14-4 問14-1で「5」以前は就労していたが、現在は就労していない、「6」これまで就労したことがない」に○をつけた方にうかがいます。該当しない方は問15にお進みください。
就労したいという希望はありますか。(それぞれあてはまる番号1つに○)
1. すぐにも、もしくは1年以内に就労したいに○をつけた方は、希望する就労形態と1週あたりの日数と1日あたりの就労時間をご記入ください。(時間は24時間制でお答えください。)

希望する就労形態 (あてはまる番号1つに○)	1. フルタイム	2. パートタイム・アルバイト等	3. 未定
希望する就労時間 (数字を記入)	1週あたり <input type="text"/> 日	1日あたり <input type="text"/> 時間	
2. 子育てや家事などに専念したい(就労の予定はない)			
3. 1年より先、一番下の子どもが <input type="text"/> 歳になったときに就労したい			

問15 あて名のお子さんの父親の現在の就労状況(自営業、家族従事者含む)についてうかがいます。(母子家庭などで、父親がいない場合は回答不要です。)

問15-1 父親の就労状況と就労時間(就業時間を含む)をお答えください。就労時間等については、就労日数や就労時間が入る前の状況についてお答えください。

就労時間:24時間制(例:出勤時間 8時00分 帰宅時間18時30分)でご記入ください。
フルタイムは1週6日程度・1日8時間程度の就労、パート・アルバイト等はそれ以外の就労をいいます。

父親の就労状況(あてはまる番号1つに○)	就労時間等(数字を記入)
1. フルタイムで就労しており、育休・介護休業中ではない	1週あたり <input type="text"/> 日
2. フルタイムで就労しているが、育休・介護休業中である	1日あたり <input type="text"/> 時間
3. パート・アルバイト等で就労しており、育休・介護休業中ではない	出勤時間 <input type="text"/> 時 <input type="text"/> 分
4. パート・アルバイト等で就労しているが、育休・介護休業中である	帰宅時間 <input type="text"/> 時 <input type="text"/> 分
5. 以前は就労していたが、現在は就労していない	
6. これまで就労したことがない	

→ 問15-4へ

問15-2 問15-1で「1～4」(就労している)に○をつけた方にうかがいます。
土曜及び日曜・祝日の勤務日数をそれぞれ□内に数字でご記入ください。(勤務がない場合は「0」とご記入ください)

1. 土曜日に勤務している日数	月 <input type="text"/> 日程度
2. 日曜・祝日に勤務している日数	月 <input type="text"/> 日程度
3. 夜間に勤務している日数	月 <input type="text"/> 日程度
※夜間: おおむね午後6時～午前6時の時間帯	

問15-3 問15-1で「3」または「4」(パート・アルバイト等で就労)に○をつけた方にうかがいます。
フルタイム就労への転換希望はありますか。(あてはまる番号1つに○)

1. フルタイムへの転換希望があり、実現できる見込みがある
2. フルタイムへの転換希望はあるが、実現できる見込みはない
3. パート・アルバイト等の就労を続けることを希望する
4. パート・アルバイト等をやめて子育てや家事に専念したい

問15-4 問15-1で「5」以前は就労していたが、現在は就労していない、「6」これまで就労したことがない」に○をつけた方にうかがいます。該当しない方は問16にお進みください。

就労したいという希望はありますか。(それぞれあてはまる番号1つに○)
1. すぐにも、もしくは1年以内に就労したいに○をつけた方は、希望する就労形態と1週あたりの日数と1日あたりの就労時間をご記入ください。(時間は24時間制でお答えください。)

希望する就労形態 (あてはまる番号1つに○)	1. フルタイム	2. パートタイム・アルバイト等	3. 未定
希望する就労時間 (数字を記入)	1週あたり <input type="text"/> 日	1日あたり <input type="text"/> 時間	
2. 子育てや家事などに専念したい(就労の予定はない)			
3. 1年より先、一番下の子どもが <input type="text"/> 歳になったときに就労したい			

あて名のお子さんの平日の定期的な教育・保育事業の利用状況についてうかがいます

問16 月単位で利用している「定期的な教育・保育事業」の利用状況についてうかがいます。
問16-1 保育所や認定こども園等の利用有無について、あてはまる番号1つに○をつけてください。
「1」利用している「1」に○をつけた方は、「現在の利用状況」と現状から変更希望がある場合は「今後の利用希望」は必ずお答えください。「2」利用していないが、利用希望はある「1」に○をつけた方は、「今後の利用希望」をお答えください。(時間は24時間制でお答えください。)

利用の有無	現在の利用状況	
	利用している事業	下記の1～8の中からあてはまる番号すべて選択し「1」に記入
1. 利用している	選択した1～8の利用日数と時間	1週あたり利用日数 <input type="text"/> 日 1日あたり利用時間 <input type="text"/> 時間 時～ <input type="text"/> 時

↓ 現在の利用からの変更希望がある場合、下記の表に希望をご記入ください。

	今後の利用希望	
	変更希望の事業	下記の1～8の中からあてはまる番号すべて選択し「1」に記入
2. 利用していないが、利用希望はある	選択した1～8の利用希望日数と時間	1週あたり希望日数 <input type="text"/> 日 1日あたり希望時間 <input type="text"/> 時間 時～ <input type="text"/> 時

3. 利用希望はない

「定期的な教育・保育事業」

- 認可保育所
(保護者の就労等により保育が必要な場合に子どもを預かり、乳幼児期から保育を提供する施設。)
- 認定こども園の保育利用 (1号認定)
(幼稚園的機能と保育的機能を合わせ持ち、保護者の就労等にかならず就労前の子どもに保育を提供する施設。3歳未満の子どもから利用が可能。)
- 認定こども園の保育利用 (2・3号認定)
(幼稚園的機能と保育的機能を合わせ持ち、保護者の就労等により保育が必要な場合に子どもを預かり保育を提供する施設。)
- 小規模保育事業 (0～2歳児の保育施設)
(保護者の就労等により保育が必要な場合に子どもを預かり、0～2歳児の乳幼児に保育を提供する施設。)
- 企業主導型保育事業
(企業等が設置した従業員の子どもを預かる事業で、地域の子ども(地域枠)の利用も可能な保育施設。)
- 認可外保育施設
(認可を受けていないが、一定の基準のもとに保育を行う事業(事業所等が設置する保育施設も含める。))
- その他
[]

7/24

問16-2 問16-1で「1」利用している「1」に○をつけた方にうかがいます。
現在利用している教育・保育事業の実施場所はどこですか。(あてはまる番号1つに○)

- 鶴岡市内
- 他の市町村

問16-3 問16-1で「1」利用している「1」に○をつけた方にうかがいます。
平日に定期的な教育・保育事業を利用されている(してみたい)主な理由は何か。
(あてはまる番号すべてに○)

- 子どもの教育や発達のため
- 保護者が就労予定がある/求職活動中である
- 保護者が病気や障害がある
- 保護者が学生である
- その他 []

問16-4 問16-1で「現在の利用状況」または「今後の利用希望」に「2」認定こども園の保育利用(1号認定)を選択した方にうかがいます。

定期的な就園時間を延長して預かる事業の利用希望はありますか。(あてはまる番号1つに○)
また、希望としてどのくらいの日数、時間を利用したいのかを 内に数字でご記入ください。
(時間は24時間制でお答えください)

就園時間を延長して預かる事業	項目	希望の利用状況
1. 利用を希望する	1週あたり	<input type="text"/> 日
	1日あたり	<input type="text"/> 時間 時～ <input type="text"/> 時
2. 利用希望はない		

問16-5 問16-1で「3」利用希望はない「1」に○をつけた方にうかがいます。

利用を希望しない主な理由は何か。(あてはまる番号すべてに○) 「8」を選択の方は年齢を に数字で記入ください。

- (母親が父親が就労していないなどの理由で) 利用する必要がない
- 子どもの祖父母や親族がみているので、利用する必要がない
- 近所の人や知人・友人がみているので、利用する必要がない
- 利用したいが、保育・教育事業に空きがない
- 利用したいが、経済的な理由で利用が難しい
- 利用したいが、延長・夜間等の時間帯の条件が合わない
- 利用したいが、事業の質や場所など、納得できる事業がない
- 子どもがまだ小さいため、 歳くらいになったら利用しようと考えている
- その他 []

問17 認可保育所、認定こども園を現在利用している方または今後利用を希望する方にうかがいます。

問17-1 利用する保育所、認定こども園を決めるときに、主に考慮する園の条件を教えてください。
(あてはまる番号すべてに○)

- 家から車で10分以内
- 家から車で20分以内
- 徒歩または自転車通園できる
- 職場近く又は通園経路
- 通園バスでの送迎がある
- 居住の小学校区に園がある
- 園の教育・保育方針
- 保育士が多くいる
- 看護師がいる
- 開園時間が早い
- 閉園する時間が遅い
- その他 []

8/24

問17-2 希望する園の規模を教えてください。(あてはまる番号1つに○)

1. 大規模園 (おおむね80名以上)	2. 中規模園 (おおむね40～79名)
3. 小規模園 (おおむね39名以下)	4. 規模は問わない
5. その他 []	

問17-3 バス通園についてお聞かせします。自宅や職場近くに通園バスの停留所が設置され、決まった時間に発着するバス通園事業が開始された場合、入園を希望する園の候補が変わったり、希望する園の数が増えたりなど、希望先の検討に影響がありますか。(あてはまる番号すべてに○)

1. 希望する園の検討に影響する	2. バス通園を利用しないため影響しない
3. その他 []	

問17-4 保育所・認定こども園等を今後、利用を希望している方のみにお聞かせします。

利用を始める場合の最も良いと考えるお子さんの年齢を教えてください。(あてはまる番号1つに○)			
1. 0歳	2. 1歳	3. 2歳	4. 3歳
5. 4歳	6. 5歳	7. わからない	

問18 現在、利用している、していないにかかわらず、あて名のお子さんの平日の子育て支援事業として「定期的」に利用したいと考える事業をお答えください。(あてはまる番号すべてに○)

また、希望としてどのくらいの日数、時間を利用したいのかを□内に数字でご記入ください。

(時間は24時間制でお答えください)

子育て支援事業		項目	希望の利用状況
1. ファミリー・サポート・センター	1週あたり	□ 日	
	1日あたり	□ 時間	
	1週あたり	□ 時～□ 時	
2. 一時預かり事業	1週あたり	□ 日	
	1日あたり	□ 時間	
	1週あたり	□ 時～□ 時	
3. ベビーシッター	1週あたり	□ 日	
	1日あたり	□ 時間	
	1週あたり	□ 時～□ 時	
4. 児童発達支援事業等	1週あたり	□ 日	
	1日あたり	□ 時間	
	1週あたり	□ 時～□ 時	
5. その他 []	1週あたり	□ 日	
	1日あたり	□ 時間	
	1週あたり	□ 時～□ 時	

あて名のお子さんの地域の子育て支援事業の利用状況についてうかがいます

問19 あて名のお子さんは、現在、地域子育て支援拠点事業(親子が集まって過ごしたり、相談をしたり、情報提供を受けたりする場で、「子育て広場」「子育て支援センター」などと呼ばれています)を利用していますか。(あてはまる番号すべてに○)

また、おおよその利用回数を□内に数字でご記入ください。

事業内容	現在の利用回数
1. 子ども家庭支援センター (なかよし広場)	1週あたり □ 回 もしくは 1か月あたり □ 回 程度
2. 子育て広場「まんまルーム」	1週あたり □ 回 もしくは 1か月あたり □ 回 程度
3. 子育て支援センター ①常念寺保育園 ⑤藤島児童館 ②大山保育園 ⑥貴船保育園 ③桑保保育園 ⑦くしき保育園 ④民田保育園 ⑧朝日保育園 ⑤田川コミセン ⑨あつみ保育園 ⑥小坂保育園 ⑩子育てともひろば ⑦三瀬保育園 (田長児童館)	1週あたり □ 回 もしくは 1か月あたり □ 回 程度 主に利用する場所 (左の①～⑩を [] に記入)
4. 児童館 ①中央児童館 ④大山児童館 ②鶴岡西部児童館 ⑤曙光児童館 ③鶴岡南部児童館 ⑥藤島児童館	1週あたり □ 回 もしくは 1か月あたり □ 回 程度 主に利用する場所 (左の①～⑥を [] に記入)
5. その他 []	1週あたり □ 回 もしくは 1か月あたり □ 回 程度
6. 利用していない	

問20 問19のような地域子育て支援拠点事業について、今は利用していないが、できれば今後利用したい、あるいは、利用日数を増やしたいと思いますか。(あてはまる番号1つに○)

また、おおよその利用回数を□内に数字でご記入ください。

利用意向	利用希望回数
1. 利用していないが、今後利用したい	1週あたり □ 回 もしくは 1か月あたり □ 回 程度
2.すでに利用しているが、今後利用日数を増やしたい	1週あたり □ 回 もしくは 1か月あたり □ 回 程度
3. 新たに利用したり、利用回数を増やしたいとは思わない	

問21 下記の事業で知っているものや、これまで利用したことがあるもの、今後利用したいと思うものをお答えください。
A、B、Cそれぞれについて「1. はい」「2. いいえ」のいずれかに○をつけてください。

事業	A. 知っている	B. これまでに利用 したことがある	C. 今後利用したい
①プレママ教室	1. はい 2. いいえ	1. はい 2. いいえ	1. はい 2. いいえ
②未就園児を対象とした育児サークル	1. はい 2. いいえ	1. はい 2. いいえ	1. はい 2. いいえ
③保健師による地域での育児相談	1. はい 2. いいえ	1. はい 2. いいえ	1. はい 2. いいえ
④子ども家庭支援センターの相談窓口	1. はい 2. いいえ	1. はい 2. いいえ	1. はい 2. いいえ
⑤教育相談センター・教育相談室	1. はい 2. いいえ	1. はい 2. いいえ	1. はい 2. いいえ
⑥女性、母子自立支援の相談窓口	1. はい 2. いいえ	1. はい 2. いいえ	1. はい 2. いいえ
⑦病児・病後児保育	1. はい 2. いいえ	1. はい 2. いいえ	1. はい 2. いいえ
⑧未就園児を対象とした一時預かり事業 (南部保育園、ちわら葉の花子ども園)	1. はい 2. いいえ	1. はい 2. いいえ	1. はい 2. いいえ
⑨ファミリー・サポート・センター	1. はい 2. いいえ	1. はい 2. いいえ	1. はい 2. いいえ
⑩子育て短期支援事業 (ショートステイ、トワイライトステイ)	1. はい 2. いいえ	1. はい 2. いいえ	1. はい 2. いいえ
⑪子育て支援ガイドブック(おおきくなあれ)	1. はい 2. いいえ	1. はい 2. いいえ	1. はい 2. いいえ
⑫つるおか子育てアプリ(母子モ)	1. はい 2. いいえ	1. はい 2. いいえ	1. はい 2. いいえ

あて名のお子さんの土曜・休日や長期休暇中の「定期的」な教育・保育事業の 利用希望についてうかがいます

問22 あて名のお子さんについて、土曜日と日曜日・祝日及び春・夏・冬休みなどの長期休暇中における、定期的な教育・保育事業の利用希望をうかがいます。

問22-1 利用希望がありますか。利用希望がある場合は、それぞれあてはまる番号1つに○を付け、利用したい時間帯を□内に数字でご記入ください。(時間は24時間制でお答えください)

(1)土曜日	1. 利用する必要はない 2. ほぼ毎週利用したい 3. 月に1～2回は利用したい	利用したい時間帯 時から 時
(2)日曜日・祝日	1. 利用する必要はない 2. ほぼ毎週利用したい 3. 月に1～2回は利用したい	利用したい時間帯 時から 時
(3)週の長期休暇中 (認定子ども園や幼稚園で教育利用(1号認定)の方のみ)	1. 利用する必要はない 2. 休みの期間中、ほぼ毎日利用したい 3. 休みの期間中、週に数回利用したい	利用したい時間帯 時から 時

問22-2 問22-1の(1)または(2)で、「3. 月に1～2回は利用したい」に○をつけた方にうかがいます。
毎週ではなく、時々利用したい理由は何ですか。(あてはまる番号すべてに○)

1. 月に数回仕事が入るため 3. 親や親族の介護や手伝いが必要なため 5. その他 []	2. 平日に済ませられない用事をまとめて済ませるため 4. リフレッシュのため
--	--

問22-3 問22-1の(3)で、「3. 休みの期間中、週に数回利用したい」に○をつけた方にうかがいます。
毎日ではなく、時々利用したい理由は何ですか。(あてはまる番号すべてに○)

1. 週に数回仕事が入るため 3. 親や親族の介護や手伝いが必要なため 5. その他 []	2. 買い物等の用事をまとめて済ませるため 4. リフレッシュのため
--	---------------------------------------

あて名のお子さんの病気の際の対応についてうかがいます (平日の教育・保育を利用している方のみ)

問23 問16-1で平日の定期的な教育・保育の事業について、「1. 利用している」に○をつけた方にうかがいます。利用していない方は問24にお進みください。

問23-1 この1年間、あて名のお子さんが病気やケガで保育所や認定子ども園等を利用できず、特別な対応をとる必要がありましたか。必要があった場合は、この1年間に行った対処方法としてあてはまる番号すべてに○をつけ、それぞれの日数も□内に数字でご記入ください。(半日程度の対応の場合も1日とカウントしてください)
※新型コロナウイルス感染症により、やむを得ず教育・保育事業が利用できなかった場合を除く

必要性の有無 (番号1つに○)	1年間の対処方法 (あてはまる番号すべてに○)	年間延べ日数
1. あった	1. 病児・病後児保育施設を利用した 2. 就労していない保護者がみた 3. 母親が仕事を休んだ 4. 父親が仕事を休んだ 5. 祖父母等の親族、知人に子どもをみてもらった 6. ベビーシッターを利用した 7. ファミリー・サポート・センターを利用した 8. 仕方なく、子どもだけで留守番をさせた 9. その他 []	問23-3へ 問24へ 問23-2へ
2. なかった	問24へ	

問23-2 あて名のお子さんの病気の対応時に、問23-1の「1年間の対処方法」で「3. ～9.」のいずれかの対応をした方にうかがいます。

「病児・病後児のための保育サービスを利用したい」と思われましたか。(あてはまる番号1つに○)
利用したい場合は日数について□内に数字でご記入ください(仕事を休んだ日数などで利用したい希望日数を記入)。

病気の際の意向 (番号1つに○)	希望延べ日数	希望する日数
1. できれば利用したいと思った	希望する事業形態 (あてはまる番号すべてに○) 1. 保育所、認定子ども園等に併設した施設 2. 小児科などの医院に併設した施設 3. ファミリー・サポート・センター、派遣型の一時的保育等 4. 地域子育て支援拠点施設 5. その他 []	1. 他人に預けてみてもらうことが不安なため 2. 事業の質に不安があるため 3. 場所や利用可能時間などが利用しにくいいため 4. 利用料がかかる・高いため 5. 利用料がわからないため 6. 利用方法がわからないため 7. 親が仕事を休んで対応するため 8. 祖父母等に子どもをみてもらうため 9. その他 []
2. 利用したいと思わなかった	思わなかった理由 (あてはまる番号すべてに○) 1. 利用料がかかる・高いため 2. 利用方法がわからないため 3. 場所や利用可能時間などが利用しにくいいため 4. 利用料がわからないため 5. 利用料がわからないため 6. 利用方法がわからないため 7. 親が仕事を休んで対応するため 8. 祖父母等に子どもをみてもらうため 9. その他 []	

問23-3 あて名のお子さんの病気の対応時に仕事が休めず、問23-1の「1年間の対処方法」で「1.」「5.～9.」のいずれかに○をつけた方にうかがいます。
「できれば父母のいずれかが仕事を休んで子どもをみたい」と思われませんか。仕事を休んで子どもをみたかった日数について□内に数字をご記入ください。

希望の有無 (番号1つに○)	仕事の希望休暇延べ日数
1. できれば仕事を休んで子どもをみたい	→ <input type="text"/> 日
2. 休んで子どもをみることは難しい	→ 難しい理由(あてはまる番号すべてに○) 1. 子どもの看護を理由に休みがとれない 2. 自営業のため休めない 3. 休暇日数が足りないのでは休めない 4. その他 []

問23-4 問23-1の「1年間の対処方法」で「1. 病児・病後児保育施設を利用した」に○をつけた方にうかがいます。
施設を利用した中で、最も多く利用した施設の場所をお答えください。(あてはまる番号1つに○)

1. 南部保育園 (らっこルーム) 【鶴岡市】
2. ちわら菜の花こども園 (はなな) 【鶴岡市】
3. いのこ保育園 (にこっと) 【三川町】
4. 余目保育園 (ほっと) 【庄内町】
5. その他 []



あて名のお子さんの不定期の教育・保育事業や宿泊を伴う一時預かり等の利用についてうかがいます

問24 あて名のお子さんについて、日中の定期的な保育や病気のため以外で、この1年間に私用(冠婚葬祭、リフレッシュ等)、親の通院、不定期の就労等の目的で不定期に利用した事業はありますか。利用があった場合は、1年間に利用した事業を選び、それぞれのおおよその利用日数を□内に数字でご記入ください(半日の場合も1日でカウント)。利用のなかった場合は、その理由をお答えください。

利用の有無 (番号1つに○)	利用している事業(あてはまる番号すべてに○)	年間延べ日数
1. 利用した	→ 1. 一時預かり事業(保育所等で一時的に保育する事業) 2. ファミリー・サポーター・センター 3. 夜間養護等事業;トワイライトステイ 4. 短期入所生活援助事業;ショートステイ 5. ベビーシッター 6. その他 []	<input type="text"/> 日 <input type="text"/> 日 <input type="text"/> 日 <input type="text"/> 日 <input type="text"/> 日 <input type="text"/> 日
2. 利用していない	→ 利用しなかった理由(あてはまる番号すべてに○) 1. 特に利用する必要がある 2. 利用したい事業が地域にない 3. 利用できる事業がわからない 4. 事業の利用方法がわからない 5. 事業の質に不安がある 6. 事業を知らなかった 7. 立地や利用時間が利用しにくい 8. 利用料がかかる、高い 9. 利用料がわからない 10. 見知らぬ人に預けるのが不安 11. その他 []	<input type="text"/> 日

問25 あて名のお子さんに関して、私用(買い物、リフレッシュ等)、親の通院、不定期の就労等の目的で、年間何回くらい事業を利用する必要があると思いますか。(あてはまる番号1つに○)
また、利用したい場合は、あてはまる番号すべてに○をつけ、必要な日数を□内に数字でご記入ください。

利用希望の有無 (番号1つに○)	希望する利用目的(あてはまる番号すべてに○)	年間延べ日数
1. 利用したい	→ 1. 私用(買い物、子どもや親の習い事等)、リフレッシュ 2. 冠婚葬祭、学校行事、子どもや親の通院等 3. 不定期の就労、出張等 4. その他 []	<input type="text"/> 日 <input type="text"/> 日 <input type="text"/> 日 <input type="text"/> 日
2. 利用する必要はない	→ 希望する事業形態(あてはまる番号すべてに○) 1. 大規模施設で子どもを保育する事業(例:認定こども園、保育所等) 2. 小規模施設で子どもを保育する事業(例:子育て支援センター等) 3. ファミリー・サポーター・センター、派遣型の一時的保育等 4. その他 []	<input type="text"/> 日

問26 あて名のお子さんについて、保護者の用事(冠婚葬祭、保護者・家族(兄弟姉妹含む)の育児疲れや育児不安、病気など)により、泊りがけで年間何日くらい家族以外に預ける必要があると思いますか。

短期入所生活援助事業(ショートステイ・児童養護施設等で一定期間、子どもを預かる事業)の利用希望の有無について、あてはまる番号すべてに○をつけ、必要な泊数を□内に数字でご記入ください。

利用希望の有無 (番号1つに○)	希望する利用目的(あてはまる番号すべてに○)	年間延べ宿泊数
1. 利用したい	1. 冠婚葬祭	泊□□
	2. 保護者や家族の育児疲れ・不安	泊□□
	3. 保護者や家族の病気	泊□□
	4. その他【 】	泊□□
2. 利用する必要はない		

あて名のお子さんの小学校就学後の放課後の過ごし方についてうかがいます

現在お持ちのイメージ、希望でお答えください。

問27 あて名のお子さんについて、放課後(平日の小学校終了後)の時間をどのような場所で過ごさせたいと思いますか。

小学校低学年(1～3年生)と小学校高学年(4～6年生)のそれぞれについて、希望する週当たりの日数を□内に数字でご記入ください。また、「放課後児童クラブ」の場合には、利用を希望する時間も□内に数字でご記入ください。(時間は24時間制でご記入ください)

場所 (あてはまる番号すべてに○)	低学年(1～3年生)	高学年(4～6年生)
1. 自宅	週□□日くらい	週□□日くらい
2. 祖父母宅や知人・友人宅	週□□日くらい	週□□日くらい
3. 習い事(ピアノ教室、スポーツ少年団、学習塾など)	週□□日くらい	週□□日くらい
4. 児童館(学童以外の利用) (児童館で行う放課後児童クラブの利用を希望する場合は「5.」に回答)	週□□日くらい	週□□日くらい
5. 放課後児童クラブ(学童保育)	週□□日くらい 下校時から□□時まで	週□□日くらい 下校時から□□時まで
6. 放課後子ども教室 ※1	週□□日くらい	週□□日くらい
7. ファミリー・サポーター・センター	週□□日くらい	週□□日くらい
8. その他(公民館、公園等)【 】	週□□日くらい	週□□日くらい

※1「放課後子ども教室」:地域の方々の協力を得て、放課後や週末に小学校や公民館等で学習、スポーツ、文化芸術活動などを体験する取組です。保護者の雇用の有無にかかわらず、すべての小学生が利用できます。

問28 問27で「5. 放課後児童クラブ(学童保育)」に○をつけた方にうかがいます。「1. ～4.」「6. ～8.」に○をつけた方は問29へお進みください。

問28-1 あて名のお子さんについて、放課後児童クラブは何年生くらいまで利用したいと考えていますか。
(あてはまる番号1つに○)

1. 1年生	2. 2年生	3. 3年生	4. 4年生	5. 5年生	6. 6年生
--------	--------	--------	--------	--------	--------

問28-2 あて名のお子さんについて、土曜日、日曜日、祝日、春・夏・冬休みなどの学校の長期休暇中、放課後児童クラブの利用希望はありますか。

(1)～(3)それぞれについて、あてはまる番号1つに○をつけ、利用したい場合は、利用したい時間帯を□内に数字でご記入ください。(時間は24時間制でご記入ください。)

(1) 土曜日	1. 低学年(1～3年生)の間は利用したい 2. 高学年(4～6年生)まで利用したい 3. 利用する必要はない	利用したい時間帯 □□時から□□時まで
(2) 日曜日・祝日	1. 低学年(1～3年生)の間は利用したい 2. 高学年(4～6年生)まで利用したい 3. 利用する必要はない	利用したい時間帯 □□時から□□時まで
(3) 学校の長期休暇中	1. 低学年(1～3年生)の間は利用したい 2. 高学年(4～6年生)まで利用したい 3. 利用する必要はない	利用したい時間帯 □□時から□□時まで



すべての方に育児休業や短時間勤務制度など職場の両立支援制度について
うかがいます

問29 あて名のお子さんが生まれた時、父親いずれかは双方が育児休業を取得しましたか。母親、父親それぞれについて、あてはまる番号1つに○をつけてください。また、「1取得した」に○をつけた方は「取得後の状況と取得期間」をお答えください。「2取得していない」に○をつけた方は「その理由」をお選びください。

(1) 母親		(2) 父親	
1. 取得した (取得中である)		1. 取得した (取得中である)	
取得後の状況 (番号1つに○)	取得期間	取得後の状況 (番号1つに○)	取得期間
1. 育児休業取得後、職場に復帰した	日	1. 育児休業取得後、職場に復帰した	日
2. 現在も育児休業中である	日	2. 現在も育児休業中である	日
3. 育児休業中に離職した	日	3. 育児休業中に離職した	日
2. 取得していない		2. 取得していない	
取得していない理由を下記からあてはまる番号すべてに○		取得していない理由を下記からあてはまる番号すべてに○	
1. 職場に育児休業を取りにくい雰囲気があった	2. 仕事に忙しかった	1. 職場に育児休業を取りにくい雰囲気があった	2. 仕事に忙しかった
3. (産休後に)仕事に早く復帰したかった	3. 仕事に戻るのに難しそうだった	3. 仕事に戻るのに難しそうだった	3. 仕事に戻るのに難しそうだった
4. 仕事に復帰するのが遅れそうだった	4. 昇給・昇格などが遅れそうだった	4. 昇給・昇格などが遅れそうだった	4. 昇給・昇格などが遅れそうだった
5. 昇給・昇格などが遅れそうだった	5. 収入減となり、経済的に苦しくなる	5. 収入減となり、経済的に苦しくなる	5. 収入減となり、経済的に苦しくなる
6. 収入減となり、経済的に苦しくなる	6. 保育所などに預けることができた	6. 収入減となり、経済的に苦しくなる	6. 保育所などに預けることができた
7. 保育所などに預けることができた	7. 配偶者が育児休業制度を利用した	7. 保育所などに預けることができた	7. 配偶者が育児休業制度を利用した
8. 配偶者が育児休業制度を利用した	8. 配偶者が無職、祖父祖母等の親族にみてもらえななど、制度を利用する必要がある	8. 配偶者が無職、祖父祖母等の親族にみてもらえななど、制度を利用する必要がある	8. 配偶者が無職、祖父祖母等の親族にみてもらえななど、制度を利用する必要がある
9. 配偶者が無職、祖父祖母等の親族にみてもらえななど、制度を利用する必要がある	9. 子育てや家事に専念するため退職した	9. 配偶者が無職、祖父祖母等の親族にみてもらえななど、制度を利用する必要がある	9. 子育てや家事に専念するため退職した
10. 子育てや家事に専念するため退職した	10. 職場に育児休業の制度がなかった	10. 子育てや家事に専念するため退職した	10. 職場に育児休業の制度がなかった
11. 職場に育児休業の制度がなかった	11. 有期雇用のため育児休業の所得要件を満たさなかった	11. 職場に育児休業の制度がなかった	11. 有期雇用のため育児休業の所得要件を満たさなかった
12. 有期雇用のため育児休業の所得要件を満たさなかった	12. 育児休業を取得できることを知らなかった	12. 有期雇用のため育児休業の所得要件を満たさなかった	12. 育児休業を取得できることを知らなかった
13. 育児休業を取得できることを知らなかった	13. 自営業、経営者のため、育児休業の制度がなかった	13. 育児休業を取得できることを知らなかった	13. 自営業、経営者のため、育児休業の制度がなかった
14. 産前産後の休暇(産前6週間、産後8週間)を取得できることを知らず、退職した	14. その他 []	14. 産前産後の休暇(産前6週間、産後8週間)を取得できることを知らず、退職した	14. その他 []
15. 自営業、経営者のため、育児休業の制度がなかった		15. 自営業、経営者のため、育児休業の制度がなかった	
16. その他 []		16. その他 []	
3. 働いていなかった		3. 働いていなかった	

問30 問29で母親が「1. 取得した(取得中である)」→「1. 育児休業取得後、職場に復帰した」を選んだ方にうかがいます。
問30-1 育児休業から職場に復帰したのは、年度初めの保育所や認定こども園等の入園に合わせたタイミングでしたか。あるいはそれ以外でしたか。(あてはまる番号1つに○)
※年度初めの認可保育所・認定こども園の入所を希望して、1月～2月頃復帰して一時的に認可外保育所に入所した場合なども「1.」にあてはまります。また、年度初めでの入所を希望して復帰したが、実際には希望する保育所に入所できなかったという場合も「1.」を選択してください。

1. 年度初めの入園に合わせたタイミングだった 2. それ以外だった

18/24

問30-2 実際に職場復帰したのはお子さんが何歳何カ月のときですか。また、希望としては、お勤め先の育児休業の制度の期間内で、お子さんが何歳何カ月のときまで取りたいですか。□内に数字をご記入ください。
また、「希望の期間」より早くまたは遅く復帰した方は、その理由についてもお答えください。

実際の期間	希望の期間
日 月 年	日 月 年

(あてはまる番号すべてに○)

「希望の期間」より早く復帰した方	「希望の期間」より遅く復帰した方
1. 希望する保育所・認定こども園に入園するため	1. 希望する保育所・認定こども園に入園しなかったため
2. 配偶者や家族の希望があったため	2. 配偶者や家族の希望があったため
3. 経済的な理由で早く復帰する必要があったため	3. 自分や子どもなどの体調が悪化しなかったため
4. 人事異動や業務の節目の時期に合わせるため	4. 職場の復帰態勢が整っていなかったため
5. その他 []	5. 子どもをみてくれる人がいなかったため
	6. その他 []

問30-3 お勤め先に、育児のために3歳まで休暇を取得できる制度があった場合、「希望」としてはお子さんが何歳何カ月のときまで取りたいですか。□内に数字をご記入ください。

日 月 年

問30-4 育児休業からの職場復帰時に、短時間勤務制度を利用しましたか。(あてはまる番号1つに○)

1. 利用する必要がなかった (フルタイムで働きたかった、もともと短時間勤務だった)

2. 利用した

3. 職場に短時間勤務制度を取りにくい雰囲気があり利用しなかった

4. 仕事に忙しく利用しなかった

5. 短時間勤務にするに給与が減額され、経済的に苦しくなるため利用しなかった

6. 短時間勤務にするに保育所等の入園申請の優先順位が下がると思い利用しなかった

7. 配偶者が育児休業制度や短時間勤務制度を利用したため、自分は利用しなかった

8. 配偶者や祖父祖母等の親族に子どもをみてもらえなため、利用しなかった

9. 子育てや家事に専念するため退職した

10. 職場に短時間勤務制度がなかった

11. 短時間勤務制度を利用できることを知らなかった

12. その他 []

問31 問29で母親が「1. 取得した(取得中である)」→「2. 現在も育児休業中である」に○をつけた方にうかがいます。
あて名のお子さんが1歳になったときに必ず利用できる教育・保育事業(保育事業)があれば、1歳になるまで育児休業を取得しますか。(あてはまる番号1つに○)

1. 1歳になるまで育児休業を取得したい 2. 1歳になる前に復帰したい

3. 1歳以降も育児休業を取得したい

問32 問29で父親が「1. 取得した(取得中である)」→「1. 育児休業取得後、職場に復帰した」を選んだ方にうかがいます。
問32-1 育児休業から職場に復帰したのは、年度初めの保育所や認定こども園等の入園に合わせたタイミングでしたか。あるいはそれ以外でしたか。(あてはまる番号1つに○)
※年度初めの認可保育所・認定こども園の入所を希望して、1月～2月頃復帰して一時的に認可外保育所に入所した場合なども「1.」にあてはまります。また、年度初めでの入所を希望して復帰したが、実際には希望する保育所に入所できなかったという場合も「1.」を選択してください。

1. 年度初めの入園に合わせたタイミングだった 2. それ以外だった

18/24

問32-2 実際に職場復帰したのはお子さんが何歳何カ月のときですか。また、希望としては、お勤め先の育児休業の制度の期間内で、お子さんが何歳何カ月のときまで取りたいですか。□内に入力してください。
また、「希望の期間」より早くまたは遅く復帰した方は、その理由についても教えてください。
(あてはまる番号すべてに○)

実際の期間	□	歳	□	カ月	希望の期間	□	歳	□	カ月
「希望の期間」より早く復帰した方					「希望の期間」より遅く復帰した方				
1. 希望する保育所・認定こども園に入園のため					1. 希望する保育所・認定こども園に入らなかったため				
2. 配偶者や家族の希望があったため					2. 配偶者や家族の希望があったため				
3. 経済的な理由で早く復帰する必要があるため					3. 自分や子どもなどの体調が思わしくなかったため				
4. 人事異動や業務の節目の時期に合わせるため					4. 職場の復帰態勢が整っていなかったため				
5. その他 []					5. 子どもをみてくれる人がいなかったため				
6. その他 []					6. その他 []				

問32-3 お勤め先に、育児のために3歳まで休暇を取得できる制度があった場合、「希望」としてはお子さんが何歳何カ月のときまで取りたいですか。□内に入力してください。

□	歳	□	カ月
---	---	---	----

問32-4 育児休業からの職場復帰時に、短時間勤務制度を利用しましたか。(あてはまる番号1つに○)

1. 利用する必要がなかった (フルタイムで働きたかった、もともと短時間勤務だった)	
2. 利用した	
3. 職場に短時間勤務制度を取りにくい雰囲気があり利用しなかった	
4. 仕事が忙しく利用しなかった	
5. 短時間勤務にすると給与が減額され、経済的に苦しくなるため利用しなかった	
6. 短時間勤務にすると保育所等の入園申請の優先順位が下がると思い利用しなかった	
7. 配偶者が育児休業制度や短時間勤務制度を利用したため、自分は利用しなかった	
8. 配偶者や祖父母等の親族に子どもをみてもらえなかったため、利用しなかった	
9. 子育てや家事に専念するため退職した	
10. 職場に短時間勤務制度がなかった	
11. 短時間勤務制度を利用できなかった	
12. その他 []	

問33 問29で父(母)が「取得した(取得中である)」→2. 現在も育児休業中である」に○をつけた方にかかいます。
あて名のお子さんが1歳になったときに必ず利用できる教育・保育事業(保育所等)があれば、1歳になるまで育児休業を取得しますか。(あてはまる番号1つに○)

1. 1歳になるまで育児休業を取得したい	
2. 1歳になる前に復帰したい	
3. 1歳以降も育児休業を取得したい	

問34 「子どもが原則1歳(※1)になるまで育児休業給付が支給される仕組み」や「子どもが満3歳になるまでの育児休業給付(※2)期間について健康保険及び厚生年金保険の保険料が免除になる仕組み」があります。そのことをご存じでしたか。(あてはまる番号1つに○)

※1: 保育所における保育の実施が行われないなど一定の要件を満たす場合は1歳6カ月
※2: 法定の育児休業及び企業が法定を上回る期間取付けた育児休業に準ずる措置

1. 育児休業給付、保険料免除のいずれも知っていた	
2. 育児休業給付のみ知っていた	
3. 保険料免除のみ知っていた	
4. 育児休業給付、保険料免除のいずれも知らなかった	

子育てに関する全般についてうかがいます

問35 子育てに力を入れていること、意識をしていることを、以下の中からお答えください。
(あてはまる上位の番号5つに○)

1. 屋外で遊ぶこと	2. 屋内で遊ぶこと
3. 自然とのふれあい	4. 親子のふれあい
5. 友達と一緒に遊ぶこと	6. 健康や体力づくり
7. 興味や関心を広げること	8. 自分の考えや気持ちを伝えること
9. 他者への思いやり	10. 生活習慣を身につけること
11. 自分でできることは自分ですること	12. ルールやマナーを身につけること
13. 伝統や文化を大切にすること	14. 芸術的な才能を伸ばすこと (音楽や絵画など)
15. 外国語を学ぶこと	16. 教や文字を学ぶこと
17. その他 []	

問36 子どもの遊び場についてお答えください。

問36-1 子どもの遊び場として、どの場所をどのくらい利用しているかお答えください。毎週利用している場合は「週数回利用している」に○、毎週利用していないが月数回は利用している場合は「月数回利用している」に○、それ以外は「年数回利用している」または「利用していない」に○をつけてください。

遊び場	週数回 利用している	月数回 利用している	年数回 利用している	利用していない
1. 近所の公園				
2. 市内の大きな公園 (西部公園、南部公園、小重木原公園、大山公園、 蛸薬師公園、船引赤川河川緑地公園)				
3. 身近な自然 (海、川、山など)				
4. キャンプやスキーなどを行う自然エリア・公園				
5. 児童館				
6. 子育て支援センター				
7. まんまるーム				
8. キッズドームソライ				
9. 図書館				
10. 市民プールまたは県民の海スパー				
11. 体育館や競技場などのスポーツ施設				
12. 民間商業施設 (イオンやエスモールなど)				
13. 水族館や動物園、博物館など				
14. ペにっこひろば、コハル (山形市)				
15. あそびあランド (東根市)				
16. タントクルセンター (東根市)				
17. げんキッズ (天童市)				
18. テオトル (三川町)、こころ (庄内町)				
19. その他の鶴岡市以外の屋内遊戯施設				
20. その他の鶴岡市以外の屋外遊戯施設				
21. 上記以外 []				

問36-2 遊び場として気に入っている場所と物足りないと感じている場所をそれぞれお答えください。

遊び場	気に入っている場所 (あてはまる場所5つに○)	物足りない場所 (あてはまる場所5つに○)
1. 近所の公園		
2. 市内の大きな公園 (西部公園、南部公園、小真木原公園、大山公園、鯉沢館公園、柳引奈川河川緑地公園)		
3. 身近な自然 (海、川、山など)		
4. キャンプやスキーなどを行う自然エリア・公園		
5. 児童館		
6. 子育て支援センター		
7. まんまルーム		
8. キッズドームソライ		
9. 図書館		
10. 市民プールまたは県民の海スパール		
11. 体育館や競技場などのスポーツ施設		
12. 民間商業施設 (イオンやエスモールなど)		
13. 水族館や動物園、博物館など		
14. べにっこひろば、コパル (山形市)		
15. あそびあランド (東根市)		
16. タントクルセンター (東根市)		
17. げんキッズ (天童市)		
18. テオトル (三川町)、こころ (庄内町)		
19. その他の鶴岡市以外の屋内遊戯施設		
20. その他の鶴岡市以外の屋外遊戯施設		
21. 上記以外 []		



21/24

問36-3 近所の公園、市内の大きな公園、児童館、子育て支援センター、まんまルームのサービス内容や環境等について、うかがいます。1. はい、2. いいえのいずれかに○をつけてください。

	近所の公園	市内の大きな公園	児童館	子育て支援センター	まんまルーム
①広さは十分ですか	1. はい 2. いいえ	1. はい 2. いいえ	1. はい 2. いいえ	1. はい 2. いいえ	1. はい 2. いいえ
②内容 (遊具や設備など) は充実していますか	1. はい 2. いいえ	1. はい 2. いいえ	1. はい 2. いいえ	1. はい 2. いいえ	1. はい 2. いいえ
③遊ぶとき (通るとき) に飽餒はしないですか	1. はい 2. いいえ	1. はい 2. いいえ	1. はい 2. いいえ	1. はい 2. いいえ	1. はい 2. いいえ
④乳幼児が遊びやすい環境ですか	1. はい 2. いいえ	1. はい 2. いいえ	1. はい 2. いいえ	1. はい 2. いいえ	1. はい 2. いいえ
⑤年中・年長児童が遊びやすい場所ですか	1. はい 2. いいえ	1. はい 2. いいえ	1. はい 2. いいえ	1. はい 2. いいえ	1. はい 2. いいえ
⑥小学生が遊びやすい場所ですか	1. はい 2. いいえ	1. はい 2. いいえ	1. はい 2. いいえ	1. はい 2. いいえ	1. はい 2. いいえ
⑦遊びを促したり、子どもを見守るスタッフは十分ですか	1. はい 2. いいえ	1. はい 2. いいえ	1. はい 2. いいえ	1. はい 2. いいえ	1. はい 2. いいえ
⑧保護者同士のコミュニケーションはとりやすいですか	1. はい 2. いいえ	1. はい 2. いいえ	1. はい 2. いいえ	1. はい 2. いいえ	1. はい 2. いいえ
⑨親子の遊び (ふれあい) はできますか	1. はい 2. いいえ	1. はい 2. いいえ	1. はい 2. いいえ	1. はい 2. いいえ	1. はい 2. いいえ
⑩保護者がリラックスできる場所ですか	1. はい 2. いいえ	1. はい 2. いいえ	1. はい 2. いいえ	1. はい 2. いいえ	1. はい 2. いいえ
⑪子どもが面白いと思う場所ですか	1. はい 2. いいえ	1. はい 2. いいえ	1. はい 2. いいえ	1. はい 2. いいえ	1. はい 2. いいえ
⑫アクセスは良いですか	1. はい 2. いいえ	1. はい 2. いいえ	1. はい 2. いいえ	1. はい 2. いいえ	1. はい 2. いいえ
⑬自宅から近いですか	1. はい 2. いいえ	1. はい 2. いいえ	1. はい 2. いいえ	1. はい 2. いいえ	1. はい 2. いいえ
⑭十分な駐車場がありますか	1. はい 2. いいえ	1. はい 2. いいえ	1. はい 2. いいえ	1. はい 2. いいえ	1. はい 2. いいえ
⑮トイレやおむつ替えベースは十分ですか	1. はい 2. いいえ	1. はい 2. いいえ	1. はい 2. いいえ	1. はい 2. いいえ	1. はい 2. いいえ

問37 食事習慣についてうかがいます。

問37-1 お子さんの日ごろの食生活で、不安に思っていることはありますか。(あてはまる番号すべてに○)

1. 栄養のバランス	2. アレルギへの対応	3. 肥満について	4. 生活習慣病
5. 食事のマナー	6. 特に不安に思うことはない	7. その他 []	

問37-2 あて名のお子さんは、毎日期食を食べていますか。[2. ~4.]のいずれかの方は、その理由をお答えください。

期食を食べる頻度 (あてはまる番号1つに○)	理由 (あてはまる番号1つに○)
1. ほぼ毎日食べる	1. 作る時間がないから 2. 食べる時間がないから 3. 子どもの食欲がないから 4. 家族が食べないから 5. その他 []
2. 週に4~5日食べる	
3. 週に2~3日食べる	
4. ほとんど食べない	

問37-3 あて名のお子さんは期食を誰と食べますか。(あてはまる番号1つに○)

1. ひとりで食べる	2. 兄弟姉妹の子どもだけで食べる	3. 家族の誰か大人と食べる
4. 家族そろって食べる	5. その他 []	

22/24

問37-4 あて名のお子さんは、毎日夕食を食べていますか。「2. ～4.」のいずれかの方は、その理由をお答えください。

夕食を食べる頻度 (あてはまる番号1つに○)	
1. ほぼ毎日食べる	理由(あてはまる番号1つに○)
2. 週に4～5日食べる	
3. 週に2～3日食べる	
4. ほとんど食べない	
5. その他 []	

理由(あてはまる番号1つに○)

1. 作る時間がないから

2. 食べる時間がないから

3. 子どもの食欲がないから

4. 家族が食べないから

5. その他 []

問37-5 あて名のお子さんが夕食を食べる時間は主に何時頃ですか。(あてはまる番号1つに○)

1. 午後5時より前	2. 午後5時台	3. 午後6時台
4. 午後7時台	5. 午後8時台	6. 午後9時以降

問38 子どもを育てている現状や感じることをどう感じています。

問38-1 子どもを育てている現在の生活に満足していますか。(あてはまる番号1つに○)

満足	やや満足	どちらでもない	やや不満	不満
1	2	3	4	5

問38-2 現在、子育てをしていて、「楽しさ」と「大変さ」どちらを多く感じますか。(あてはまる番号1つに○)

1. 楽しさを感じることが多い

2. どちらかといえば楽しさを感じる人が多い

3. 楽しさと大変さを同等に感じる

4. どちらかといえば大変さを感じる人が多い

5. 大変さを感じることが多い

問38-3 これまで子育てをしてよかったこと、うれしかったことは何ですか。(あてはまる番号すべてに○)

1. 子どもを持つ喜びが実感できたこと

2. 子どもの成長を感じることに

3. 子育てを通じて自分も成長できたことに

4. 配偶者との関係が良くなったことに

5. 家族の関係が良くなったことに

6. 家族間の会話が增えたことに

7. 子育てを通じて友人が増えたことに

8. 自分の親への感謝の念が生まれたことに

9. 特になし

10. その他 []



23/24

問39 お住いの地域の子育て環境全般と教育・保育事業(サービス内容について)への満足度について、お答えください。
(それぞれあてはまる番号1つに○)

	子育て支援サービスの評価				
	満足	やや満足	どちらでもない	やや不満	不満
鶴岡市の子育て環境	1	2	3	4	5
保育所・認定こども園等	1	2	3	4	5
地域子ども・子育て支援事業(まんまらーム、一時預かり、病児・病後児保育等)	1	2	3	4	5

問40 これからも鶴岡市へ住み続けたいと思いますか。(あてはまる番号1つに○)

1. ずっと住み続けたい

2. 子どもの大学卒業まで住み続けたい

3. 子どもの高等学校卒業まで住み続けたい

4. 子どもの中学校卒業まで住み続けたい

5. 子どもの小学校卒業まで住み続けたい

6. 子どもの保育所・認定こども園の卒園まで住み続けたい

7. 子どもの保育所・認定こども園の入園前まで住み続けたい

8. 今はまだわからない

9. その他 []

問41 最後に、鶴岡市の教育・保育環境の充実など子育ての環境や支援に関してご意見がございましたら、ご自由に記入ください。



24/24

2. 調査票（小学生）

第三期鶴岡市子ども・子育て支援事業計画の策定に向けた
子ども・子育てに関するニース調査へのご協力をお願い
＜小学生調査＞

皆さまには、日頃より鶴岡市政にご協力をいただき、ありがとうございます。

鶴岡市では、子ども・子育て支援法に基づき、教育・保育、子育て支援の実施する5年間の計画である「鶴岡市第二期子ども・子育て支援事業計画」が令和6年度末に終了するため、令和7年度から11年度までの5年間の計画期間とした第三期目の計画を策定いたします。

鶴岡市子ども・子育て支援事業計画は、計画的に保育所等の教育・保育事業、子育て相談や病児保育等の地域の子育て支援事業に取り組むものですが、子ども、子育て世代に寄り添った計画とするため、子育て世代の皆さまの教育・保育施設や子育て支援サービスの利用状況、並びに、子育て支援全般に対する声を把握するニース調査を実施します。

皆さまからいただくご回答は、中期計画策定に向けて、今後の子ども・子育て施策を検討するうえで重要なものになりますので、質問数も多く、ご負担をおかけいたしますが、本調査の趣意をご理解いただき、ご協力くださいますようお願いいたします。

お答えいただいた内容は、政策の検討みに利用させていただくもので、無記名となっており、回答者が特定されたり、回答内容を他の目的に利用したりすることは一切ありません。

令和5年12月
鶴岡市長 皆川 治

1. 調査の対象者
小学生のお子さんご家庭（2,000人無作為抽出）
2. お送りしているもの
（1）ニース調査票 （2）返信用封筒
3. ニース調査票の回答について
ご回答はあて名のお子さんの保護者にご記入ください。
ご記入いただいた調査票は、同封いたしました返信用封筒に入れて、
「12月20日（水）までに」ご返送ください。
- 【返信の注意点】
切手を貼らずにポストに投函してください（切手不要）
4. ニース調査のご記入にあたっては、次のページの「記入上の注意」をご確認ください。

【ニース調査のお問い合わせ】
鶴岡市健康福祉部子育て推進課 電話 0235-26-0173（直通）

《記入上の注意》

- 1 この調査票は、小学生のお子さんのいる世帯を対象とし、令和5年9月現在の住民基本台帳から、小学生のお子さんを2,000人無作為抽出しています。
- 2 この調査は、封筒のあて名のお子さんについて保護者の方がお答えください。
- 3 この調査は無記名です。（調査票にお名前を書いていただく必要はありません。）
- 4 調査票の質問数が多くありますが、回答していただく方を限定している質問もありますので、最終の質問までご回答くださるようお願いいたします。
- 5 回答は、選択肢の番号に○をつける場合と□に数字を記入いただく場合があります。番号を選ぶところでは、あてはまる項目の番号を、指定の数だけ○で囲んでください。回答が「その他」の場合は「 」に具体的な内容を記述してください。
□に数字を記入するところでは、□に数字を1つ記入ください。時刻を記入するところでは、あてはまる時間を24時間表記で記入ください。
- （例）9時～18時まで □ 9 時～ 1 8 時まで
- 6 特に断りのない場合は、記入時の状況でお答えください。
- 7 回答が終わりましたら、12月20日（水）までに、調査票を三つ折りにして同封の返信用封筒に入れ、切手を貼らずにポストに投函してください。（切手不要）
- 8 この調査についてのお問い合わせは下記にお願いします。
鶴岡市健康福祉部子育て推進課 ☎ 0235-26-0173（直通）

お住まいの地域についてうかがいます

問1 お住まいの地域と小学校区をうかがいます。

問1-1 お住まいの地域をお答えください。(あてはまる番号1つに○)

- | | | |
|-------------------|---------------------|---------|
| 1. 鶴岡地域 (1～6小学校区) | 2. 鶴岡地域 (1～6小学校区以外) | 3. 藤島地域 |
| 4. 羽黒地域 | 5. 柳引地域 | 6. 朝日地域 |
| 7. 温海地域 | | |

問1-2 お住まいの地域の小学校区をお答えください。(あてはまる番号1つに○)

- | | | | | | |
|----------|----------|----------|----------|----------|----------|
| 1. 朝鳴1小 | 2. 朝鳴2小 | 3. 朝鳴3小 | 4. 朝鳴4小 | 5. 朝鳴5小 | 6. 朝鳴6小 |
| 7. 番小 | 8. 黄金小 | 9. 大泉小 | 10. 京田小 | 11. 上郷小 | 12. 豊浦小 |
| 13. 湯野浜小 | 14. 大山小 | 15. 西郷小 | 16. 藤島小 | 17. 東栄小 | 18. 渡前小 |
| 19. 羽黒小 | 20. 広瀬小 | 21. 柳引東小 | 22. 柳引西小 | 23. 柳引南小 | 24. あさひ小 |
| 25. あつみ小 | 26. 観ヶ岡小 | | | | |

封筒のあて名のお子さんご家族の状況についてうかがいます

問2 あて名のお子さんの生まれた年と月を□内に数字でご記入ください。

平成	□	□	年	□	□	月	生まれ
----	---	---	---	---	---	---	-----

問3 あて名のお子さんのきょうだいは何人いらっしゃいますか。あて名のお子さんを含めた人数を□内に、第1子のお子さん、一番末の子のお子さんの生まれた年と月を□内に数字でご記入ください。和暦は平成または令和に○をつけてください。

きょうだいの数	□	人							
きょうだいの生年月	第1子のお子さん	平成	□	□	年	□	□	月	生まれ
	末のお子さん	平成・令和	□	□	年	□	□	月	生まれ

問4 この調査票にご回答いただく方をうかがいます。あて名のお子さんからみられた関係でお答えください。(あてはまる番号1つに○)

- | | | |
|-------|-------|------------|
| 1. 母親 | 2. 父親 | 3. その他 [] |
|-------|-------|------------|

問5 あて名のお子さんのご両親の状況についてうかがいます。

問5-1 あて名のお子さんとの同居状況についてお答えください。(それぞれあてはまる番号1つに○)

(1) 母親	(2) 父親
1. 一緒に住んでいる	1. 一緒に住んでいる
2. 単身赴任や入院などで別に住んでいる	2. 単身赴任や入院などで別に住んでいる
3. 別居している	3. 別居している
4. 死亡、離婚、未婚などではない	4. 死亡、離婚、未婚などではない

問5-2 あて名のお子さんのご両親の年代をお答えください。(それぞれあてはまる番号1つに○)

(1) 母親	1. 10代	2. 20代	3. 30代	4. 40代	5. 50代以上
(2) 父親	1. 10代	2. 20代	3. 30代	4. 40代	5. 50代以上

問5-3 あなた(あて名のお子さんの保護者)の世帯構成をお答えください。(あてはまる番号1つに○)

- | | | |
|--------------------|------------------------|--------|
| 1. 二世帯 (あて名の子と保護者) | 2. 三世帯 (あて名の子と保護者と祖父母) | 3. その他 |
|--------------------|------------------------|--------|

問6 あて名のお子さんの子育て(教育を含む)を主にしている方をうかがいます。お子さんからみられた関係でお答えください。(あてはまる番号1つに○)

- | | | | | |
|----------|---------|---------|----------|------------|
| 1. 父母ともに | 2. 主に母親 | 3. 主に父親 | 4. 主に祖父母 | 5. その他 [] |
|----------|---------|---------|----------|------------|

問7 世帯のおよその年間収入(税金等を天引きされる前の金額)をうかがいます。(あてはまる番号1つに○)

- | | | |
|------------|---------------|-----------|
| 1. 100万円未満 | 2. 100万円台 | 3. 200万円台 |
| 4. 300万円台 | 5. 400万円台 | 6. 500万円台 |
| 7. 600万円台 | 8. 700万円台 | 9. 800万円台 |
| 10. 900万円台 | 11. 1,000万円以上 | 12. わからない |

問8 あなた(あて名のお子さんの保護者)の居住の状況についてうかがいます。

問8-1 あなた(あて名のお子さんの保護者)のお住まいをうかがいます。(あてはまる番号1つに○)

- | | | |
|-------------------|------------|--------------|
| 1. 持家 (一戸建て) | 2. 分譲マンション | 3. 借家 (一戸建て) |
| 4. 民間賃貸マンション・アパート | 5. 東営・市営住宅 | 6. 社宅・公務員宿舍 |
| 7. その他 [] | | |

問8-2 あなた(あて名のお子さんの保護者)が、鶴岡市に住むことになったきっかけをうかがいます。(それぞれあてはまる番号1つに○)

(1) 母親	1. 生まれてから住み続けている	2. 職場の採用・転勤	3. 結婚・出産
	4. 子育て	5. 親の介護	6. その他
(2) 父親	1. 生まれてから住み続けている	2. 職場の採用・転勤	3. 結婚・出産
	4. 子育て	5. 親の介護	6. その他

子どもの育ちをめぐる環境についてうかがいます

問9 日頃、子育てについて不安を感じたり自信がもてなくなったりすることがあります。また、孤立感を感じることはありませんか。(それぞれあてはまる番号1つに○)

不安感	1. ある	2. ときどきある	3. あまりない	4. ない
孤独感	1. ある	2. ときどきある	3. あまりない	4. ない

問10 子育てについて、日常悩んでいることや気になることについてうかがいます。

問10-1 子どもの病気等で日常悩んでいることや気になることはありますか。(あてはまる番号すべてに○)

- | | |
|----------------------|----------------|
| 1. 子どもの病気等健康状態 | 2. 子どもの体格や発達 |
| 3. 子どもの「ことば」や「行動」の発達 | 4. 子どもの運動不足や肥満 |
| 5. 子どもの食生活 | 6. 子どもの心に関する事 |
| 7. その他 [] | 8. 特になし |

問10-2 子育てについて、問10-1以外で日常悩んでいることや気になることはありますか。(あてはまる番号すべてに○)

- | | |
|------------------------|-----------------------|
| 1. 子どもの教育 | 2. 子どものしつけ |
| 3. 子ども同士の交流の機会が少ない | 4. 子どもの遊ぶ場所が少ない |
| 5. 子どもの遊びの内容 | 6. 子育てする親同士のつきあい |
| 7. 子育てする親が体力的にきつい | 8. 子育てに親がストレスを感じている |
| 9. 子育てに自信がもてない | 10. 家族が子育てに協力してくれない |
| 11. 子どもの育て方で家族の意見があわない | 12. 祖父母との関係 |
| 13. 子育ての相談相手がいらない | 14. 仕事や自分がやりたいことができない |
| 15. 子どもとのふれあい時間が少ない | 16. 子育ての経済的負担が大きい |
| 17. 子育ての方法がわからない | 18. 特になし |
| 19. その他 [] | |

問11 子育てに関する相談についてうかがいます。

問11-1 あて名のお子さんの子育て(教育を含む)をする上で悩んでいることや気になることについて、相談したことはありますか。

相談先の有無 (あてはまる番号1つに○)	相談できる人、相談できる場所 (あてはまる番号すべてに○)
1. ある	1. 祖父母等の親族 2. 知人・友人 3. 職場の仲間 4. 近所の人 5. 保育所・認定こども園等 6. 民生委員・児童委員 7. かかりつけの医師 8. 子育て支援センター 9. 児童館 10. まなまルーム 11. 保健師 12. 放課後児童クラブ (学童保育) 13. 子ども家庭支援センター 14. 保健所 15. 教育相談センター 16. 民間の相談所 17. 育児書や育児雑誌 18. インターネットの子育て関連サイト 19. その他 []
2. ない	回答後 問11-3へ

問11-2 問11-1で「2. ない」に○をつけた方にうかがいます。

相談したことがない方は、その理由は何か。(あてはまる番号すべてに○)

1. 相談するほどのことでもないと思うから	2. 相談することが恥ずかしいから
3. 施設などの相談時間が合わないから	4. 自分が忙いから
5. 相談場所が遠いから	6. 相談相手がいらないから
7. 相談したことへの秘密が守られるか不安だから	
8. その他 []	

問11-3 子育てに関する困りごとに具体的に対応するため、どのような相談先があれば相談しやすいですか。(あてはまる番号すべてに○)

1. 地域の子育て支援センターなど地域で身近に集える場所での気軽な相談
2. 市役所において、子育て専門職 (保健師など) があらゆる困りごとに応じ、相談から支援までを一体的に行う窓口
3. 市役所の子育て専門職 (保健師など) が家庭に訪問して行う相談
4. 土日や夜間も対応できる子育て専門職 (保健師など) による相談
5. 地域の子育て経験者による相談
6. 同じ悩みを持った子育て中の当事者同士の相談
7. インターネットやSNS、メールでの相談
8. その他 []



あて名のお子さんの保護者の就業状況についてうかがいます

問12 あて名のお子さんの母親の現在の就業状況(自営業、家族従事者含む)についてうかがいます。(父子家庭などで、母親がいない場合は回答不要です。)

問12-1 母親の就業状況と就業時間(就業時間を含む)をお答えください。就業時間等については、就業日数や就業時間が一定でない場合は、もっとも多いパターンについてお答えください。産休・育休・介護休業中の方は、休業に入る前の状況についてお答えください。

就業時間は24時間制(例:出勤時間 8時00分 帰宅時間 18時30分)でご記入ください。
フルタイムは「1」通5日程度・1日8時間程度の就業、パート・アルバイト等はそれ以外の就業をいいます。

母親の就業状況(あてはまる番号1つに○)	就業時間等(数字を記入)
1. フルタイムで就業しており、産休・育休・介護休業中ではない	1週あたり [] 日
2. フルタイムで就業しているが、産休・育休・介護休業中である	1日あたり [] 時間
3. パート・アルバイト等で就業しており、産休・育休・介護休業中ではない	出勤時間 [] 時 [] 分
4. パート・アルバイト等で就業しているが、産休・育休・介護休業中である	帰宅時間 [] 時 [] 分
5. 以前は就業していたが、現在は就業していない	
6. これまで就業したことがない	

問12-3へ

問12-2 問12-1で「1~4」(就業している)に○をつけた方にうかがいます。

土曜及び日曜・祝日の勤務日数をそれぞれ□内(数字でご記入ください)。(勤務がない場合は「0」をご記入ください)

1. 土曜日に勤務している日数	[] 月 [] 日程度
2. 日曜・祝日に勤務している日数	[] 月 [] 日程度
3. 夜間に勤務している日数	[] 月 [] 日程度

※夜間：おおむね午後6時～午前6時の時間帯

問12-3 問12-1で「5」以前は就業していたが、現在は就業していない、「6」これまで就業したことがないに○をつけた方にうかがいます。該当しない方は問13にお進みください。

就業したいという希望はありますか。(それぞれあてはまる番号1つに○)

「1. すぐにも、もしくは1年以内に就業したい」に○をつけた方は、あて名のお子さんの放課後の過ごし方についてお答えください。「8.」を選択の方は年齢を□に数字で記入ください。

1. すぐにも、もしくは1年以内に就業したい	
仕事を始めた後、あて名のお子さんは放課後の時間をどのような場所で過ごしますか。 (あてはまる番号1つに○)	
1. 自宅	2. 祖父母宅や知人・友人宅
3. 習い事	4. 放課後児童クラブ (学童保育)
5. 放課後子ども教室	6. 障害児通所支援事業 (放課後等デイサービス)
7. その他 []	
2. 就業希望があるが、時間や場所等の条件の合う仕事が見つからない	
3. 就業希望があるが、子どもを預ける場所が見つからない	
4. 子どもの年齢が [] 歳頃になったら就業したい	
5. 就業の希望はない	

問13 あて名のお子さんの父親の現在の就労状況(自営業、家族従事者含む)についてうかがいます。(母子家庭など
で、父親がいない場合は回答不要です。)

問13-1 父親の就労状況と就労時間(就業時間を含む)をお答えください。就労時間等については、就労日数や就労
時間が一定でない場合は、もっとも多いパターンについてお答えください。育児・介護休業中の方は、休業に入
る前の状況についてお答えください。

就労時間は24時間制(例: 出勤時間 8時00分 帰宅時間 18時30分)でご記入ください。
フルタイムは「週5日程度・1日8時間程度の就労」、パート・アルバイト等はそれ以外の就労をいいます。

父親の就労状況(あてはまる番号1つに○)	就労時間等(数字を記入)				
1. フルタイムで就労しており、育児・介護休業中ではない	1 週あたり <table><tr><td>日</td><td>時間</td></tr><tr><td></td><td></td></tr></table>	日	時間		
日	時間				
2. フルタイムで就労しているが、育児・介護休業中である	1 日あたり <table><tr><td>時間</td><td>分</td></tr><tr><td></td><td></td></tr></table>	時間	分		
時間	分				
3. パート・アルバイト等で就労しており、育児・介護休業中ではない	出勤時間 <table><tr><td>時</td><td>分</td></tr><tr><td></td><td></td></tr></table>	時	分		
時	分				
4. パート・アルバイト等で就労しているが、育児・介護休業中である	帰宅時間 <table><tr><td>時</td><td>分</td></tr><tr><td></td><td></td></tr></table>	時	分		
時	分				
5. 以前は就労していたが、現在は就労していない					
6. これまで就労したことがない					

→ 問13-3へ

問13-2 問13-1で「1」～「4」(就労している)に○をつけた方にうかがいます。

土曜及び日曜・祝日の勤務日数をそれぞれ□内に数字でご記入ください。(勤務がない場合は「0」とご記入ください)

1. 土曜日に勤務している日数	月	日程度
2. 日曜・祝日に勤務している日数	月	日程度
3. 夜間に勤務している日数	月	日程度

※夜間：おおむね午後6時～午前6時の時間帯

問13-3 問13-1で「5」以前は就労していたが、現在は就労していない、「6」これまで就労したことがないに○をつけた方にうかがいます。該当しない方は問14にお進みください。

就労したいという希望はありますか。(それぞれあてはまる番号1つに○)
「1」すぐにも、もしくは1年以内に就労したいに○をつけた方は、あて名のお子さんの放課後の過ごし方についてお答えください。「8」を選択の方は年齢を□に数字で記入ください。

1. すぐにでも、もしくは1年以内に就労したい	
仕事をはじめた後、あて名のお子さんは放課後の時間をどのような場所で過ごしますか。 (あてはまる番号1つに○)	
1. 自宅	2. 祖父母宅や知人・友人宅
3. 習い事	4. 放課後児童クラブ (学童保育)
5. 放課後子ども教室	6. 障害児通所支援事業 (放課後等デイサービス)
7. その他 []	
2. 就労希望があるが、時間や場所等の条件の合う仕事が見つからない	
3. 就労希望があるが、子どもを預ける場所が見つからない	
4. 子どもの年齢が [] 歳頃になったら就労したい	
5. 就労の希望はない	

あて名のお子さんの放課後の過ごし方についてうかがいます

問14 あて名のお子さんについて、通常期(学校の長期休暇中を除く)の月～日曜日の放課後の時間をどのような場所で過ごしているか(事業を利用しているか)、あてはまる番号すべてに○をつけ、過ごす曜日に○をつけてください。

場所 (あてはまる番号すべてに○)	月	火	水	木	金	土	日
1. 自宅で過ごす							
2. 祖父母宅や知人・友人宅							
3. 習い事 (ピアノ教室、スポーツ少年団、学習塾など)							
4. 児童館 (学童以外の利用) (児童館で行う放課後児童クラブの利用の場合は「5」に回答)							
5. 放課後児童クラブ (学童保育)							
6. 放課後子ども教室 ※1							
7. ファミリー・サポート・センター							
8. 放課後等デイサービス等 (就学している障がい児に必要な訓練等を行う事業所)							
9. その他 (公民館、公園等) []							

※1 「放課後子ども教室」：地域の方々の協力を得て、放課後や週末に小学校や公民館等で学習、スポーツ、文化芸術活動などを体験する取組です。保護者の就労の有無にかかわらず、すべての小学生が利用できます。

問15 あて名のお子さんについて、学校の長期休暇中(夏休み、冬休み等)の月～金曜日の放課後の時間、土～日曜日は日中、どのような場所で過ごしているか(事業を利用しているか)、あてはまる番号すべてに○をつけ、過ごす曜日に○をつけてください。

場所 (あてはまる番号すべてに○)	月	火	水	木	金	土	日
1. 自宅で過ごす							
2. 祖父母宅や知人・友人宅							
3. 習い事 (ピアノ教室、スポーツ少年団、学習塾など)							
4. 児童館 (学童以外の利用) (児童館で行う放課後児童クラブの利用の場合は「5」に回答)							
5. 放課後児童クラブ (学童保育)							
6. 放課後子ども教室							
7. 子ども見守りサポート ※2							
8. ファミリー・サポート・センター							
9. 放課後等デイサービス等 (就学している障がい児に必要な訓練等を行う事業所)							
10. その他 (公民館、公園等) []							

※2 「子ども見守りサポート」：放課後児童クラブがない小学校区の長期休暇中等に、地域住民等が中心となって保護者が労働等で家庭にいない児童の預かりを行う福岡市独自の取組です。

問16 問14または問15で「5. 放課後児童クラブ(学童保育)」に○をつけた方にうかがいます。
問16-1 あて名のお子さんについて、放課後児童クラブは何年くらいまで利用したいと考えていますか。
(あてはまる番号1つに○)

1. 1年生	2. 2年生	3. 3年生	4. 4年生	5. 5年生	6. 6年生
--------	--------	--------	--------	--------	--------

問16-2 あて名のお子さんについて、放課後児童クラブは何時まで利用していますか。また、希望としては何時まで利用したいですか。(1)(2)について利用時間帯を□内に数字でご記入ください。日曜日の利用を希望する場合は、その理由もお答えください。(時間は24時間制でご記入ください。)

	(1)現在の利用時間			(2)希望する利用時間		
	放課後から	放課後から	放課後から	放課後から	放課後から	放課後から
通常の平日	時	分まで	時	時	分まで	時
学校長期休暇中の平日	時	分まで	時	時	分まで	時
土曜日	時	分まで	時	時	分まで	時
	時	分まで	時	時	分まで	時
日曜日	時	分まで	時	時	分まで	時
	時	分まで	時	時	分まで	時
理由	1. 仕事があるため 2. 買い物等の用事をまとめて済ませるため 3. 親や親族の介護や手伝いが必要のため 4. リフレッシュのため 5. その他 []					

問16-3 現在利用している放課後児童クラブの月額利用料(児童の保険料、おやつ代、行事参加費等の実負担分を除く)についてお答えください。(あてはまる番号1つに○)

1. ～5千円未満	2. 5千～8千円未満	3. 8千～1万円未満
4. 1万円～1万3千円未満	5. 1万3千～1万5千円未満	6. 1万5千円以上

問16-4 現在利用している放課後児童クラブの月額利用料について、どのようにお考えですか。

1. 高い	2. やや高い	3. ふつう	4. やや低い	5. 低い	6. わからない
-------	---------	--------	---------	-------	----------

問16-5 放課後児童クラブを利用して、保護者から見た活動等の内容についてお答えください。
(それぞれあてはまる番号1つに○)

項目	評価					
1. 施設・設備	1. 満足	2. やや満足	3. 普通	4. やや不満	5. 不満	
2. 行事・イベント	1. 満足	2. やや満足	3. 普通	4. やや不満	5. 不満	
3. 職員体制	1. 満足	2. やや満足	3. 普通	4. やや不満	5. 不満	
4. 通常時の開所時間	1. 満足	2. やや満足	3. 普通	4. やや不満	5. 不満	
5. 長期休暇中の開所時間	1. 満足	2. やや満足	3. 普通	4. やや不満	5. 不満	
6. 学校との連携	1. 満足	2. やや満足	3. 普通	4. やや不満	5. 不満	
7. 地域との交流事業	1. 満足	2. やや満足	3. 普通	4. やや不満	5. 不満	
8. 保護者の参画	1. 満足	2. やや満足	3. 普通	4. やや不満	5. 不満	
9. おやつ	1. 満足	2. やや満足	3. 普通	4. やや不満	5. 不満	
10. 学校と施設の距離	1. 満足	2. やや満足	3. 普通	4. やや不満	5. 不満	

問17 問14または問15で「6. 放課後子ども教室」に○をつけた方にうかがいます。
問17-1 あて名のお子さんについて、放課後子ども教室は何年くらいまで利用したいと考えていますか。
(あてはまる番号1つに○)

1. 1年生	2. 2年生	3. 3年生	4. 4年生	5. 5年生	6. 6年生
--------	--------	--------	--------	--------	--------

問17-2 あて名のお子さんについて、放課後子ども教室は何時まで利用していますか。また、希望としては何時まで利用したいですか。(1)(2)について利用時間帯を□内に数字でご記入ください。日曜日の利用を希望する場合は、その理由もお答えください。(時間は24時間制でご記入ください。)

	(1)現在の利用時間			(2)希望する利用時間		
	放課後から	放課後から	放課後から	放課後から	放課後から	放課後から
通常の平日	時	分まで	時	時	分まで	時
学校長期休暇中の平日	時	分まで	時	時	分まで	時
土曜日	時	分まで	時	時	分まで	時
	時	分まで	時	時	分まで	時
日曜日	時	分まで	時	時	分まで	時
	時	分まで	時	時	分まで	時
理由	1. 仕事があるため 2. 買い物等の用事をまとめて済ませるため 3. 親や親族の介護や手伝いが必要のため 4. リフレッシュのため 5. その他 []					

問17-3 放課後子ども教室を利用して、保護者から見た活動等の内容についてお答えください。
(それぞれあてはまる番号1つに○)

項目	評価					
1. 施設・設備	1. 満足	2. やや満足	3. 普通	4. やや不満	5. 不満	
2. 行事・イベント	1. 満足	2. やや満足	3. 普通	4. やや不満	5. 不満	
3. 職員体制	1. 満足	2. やや満足	3. 普通	4. やや不満	5. 不満	
4. 通常時の開所時間	1. 満足	2. やや満足	3. 普通	4. やや不満	5. 不満	
5. 長期休暇中の開所時間	1. 満足	2. やや満足	3. 普通	4. やや不満	5. 不満	
6. 学校との連携	1. 満足	2. やや満足	3. 普通	4. やや不満	5. 不満	
7. 地域との交流事業	1. 満足	2. やや満足	3. 普通	4. やや不満	5. 不満	
8. 保護者の参画	1. 満足	2. やや満足	3. 普通	4. やや不満	5. 不満	
9. おやつ	1. 満足	2. やや満足	3. 普通	4. やや不満	5. 不満	
10. 学校と施設の距離	1. 満足	2. やや満足	3. 普通	4. やや不満	5. 不満	

問18 問15で「子ども見守りサポート」に○をつけた方にうかがいます。
問18-1 あて名のお子さんについて、子ども見守りサポートは何年くらいまで利用したいと考えていますか。
(あてはまる番号1つに○)

1. 1年生	2. 2年生	3. 3年生	4. 4年生	5. 5年生	6. 6年生
--------	--------	--------	--------	--------	--------

問18-2 あて名のお子さんについて、子ども見守りサポートは何時まで利用していますか。また、希望としては何時まで利用したいですか。(1)(2)について利用時間を□内に数字でご記入ください。日曜日の利用を希望する場合は、その理由もお答えください。(時間は24時間制でご記入ください。)

	(1)現在の利用時間	(2)希望する利用時間
学校長期 休暇中の 平日	時 分 時 分 時 分 時 分	時 分 時 分 時 分 時 分
学校長期 休暇中の 土曜日	時 分 時 分 時 分 時 分	時 分 時 分 時 分 時 分
日曜日に利用を希望する理由 (あてはまる番号すべてに○)		
学校長期 休暇中の 日曜日	時 分 時 分 時 分 時 分	1. 仕事があるため 2. 買い物等の用事をまとめて済ませるため 3. 親や親族の介護や手伝いが必要なため 4. リフレッシュのため 5. その他 []

問18-3 子ども見守りサポートを利用して、保護者から見た活動等の内容についてお答えください。
(それぞれあてはまる番号1つに○)

項目	評価
1. 施設・設備	1. 満足 2. やや満足 3. 普通 4. やや不満 5. 不満
2. 行事・イベント	1. 満足 2. やや満足 3. 普通 4. やや不満 5. 不満
3. 職員体制	1. 満足 2. やや満足 3. 普通 4. やや不満 5. 不満
4. 通常時の開所時間	1. 満足 2. やや満足 3. 普通 4. やや不満 5. 不満
5. 長期休暇中の開所時間	1. 満足 2. やや満足 3. 普通 4. やや不満 5. 不満
6. 学校との連携	1. 満足 2. やや満足 3. 普通 4. やや不満 5. 不満
7. 地域との交流事業	1. 満足 2. やや満足 3. 普通 4. やや不満 5. 不満
8. 保護者の参画	1. 満足 2. やや満足 3. 普通 4. やや不満 5. 不満
9. おやつ	1. 満足 2. やや満足 3. 普通 4. やや不満 5. 不満
10. 学校と施設の距離	1. 満足 2. やや満足 3. 普通 4. やや不満 5. 不満

問19 「放課後児童クラブ(学童保育)」「放課後子ども教室」「子ども見守りサポート」を利用している方にかがいます。
小・中学校の長期休暇中(夏休み、冬休み等)の昼食提供についてお聞きします。希望する期間に外部からの導入(弁当の配達)による昼食を提供する事が開始された場合、昼食提供を利用されますか。(あてはまる番号1つに○)
提供する昼食は、1食当たり500円程度と想定してお答えください。利用しない場合は、その理由をお答えください。

利用の有無(あてはまる番号1つに○)	理由(あてはまる番号すべてに○)
1. 利用する (1食当たり500円程度)	
2. 利用しない	1. お弁当を準備することに困っていない 2. 家庭で作ったお弁当を食べさせたいから 3. 食物アレルギーの対応に不安があるため 4. 弁当が必要のため 5. その他 []

問20 「放課後児童クラブ(学童保育)」「放課後子ども教室」「子ども見守りサポート」を利用していない方にかがいます。
利用していない理由について、お答えください。(あてはまる番号すべてに○)

1. 家庭に保護者や親族等がいるため、利用する必要がない 2. 近くに放課後児童クラブ(学童保育)または放課後子ども教室がないため 3. 利用したいが空きがないため 4. 塾や習い事をしているため利用していない 5. 放課後等デイサービスを利用しているため 6. 施設の利用時間が合わないため、利用できない 7. 施設の活動内容に魅力を感じないため 8. 医療的ケアや障がい児対応が整っていないため 9. 施設が狭いため 10. 子どもが行きたくないと言っているため 11. その他 []

あて名のお子さんの病気の対応についてうかがいます

問21 この1年間、あて名のお子さんが病気やケガで学校へ登校できなかった時の対応についてうかがいます。

問21-1 この1年間、あて名のお子さんが病気やケガで学校へ登校できず、特別な対応をとる必要がありましたか。必要があった場合は、この1年間に行った対応方法としてあてはまる番号すべてに○をつけ、それぞれの日数も□内に数字でご記入ください。(半日程度の対応の場合も1日とカウントしてください)
※新型コロナウイルス感染症により、やむを得ず登校できなかった場合を除く

必要性の有無 (番号1つに○)	1年間の対応方法 (あてはまる番号すべてに○)	年間延べ日数
1. あった	1. 病児・病後児保育施設を利用した	日 21-3へ
	2. 就労していない保護者がみた	日 22へ
	3. 母親が仕事を休んだ	日
	4. 父親が仕事を休んだ	日
	5. 祖父母等の親族、知人に子どもをみてもらった	日
	6. ベビーシッターを利用した	日 21-2へ
	7. ファミリー・サポート・センターを利用した	日
	8. 仕方なく、子どもだけで留守番をさせた	日
	9. その他 []	日
2. なかった		日 22へ



問21-2 あて名のお子さんの病気の対応時に、問21-1の「1年間の対処方法」で「3. ～9.」のいずれかの対応をした方にうかがいます。

「病児・病後児のための保育サービスを利用したい」と思われましたか。(あてはまる番号1つに○)
利用したい場合は日数について□内に数字でご記入ください(仕事を休んだ日数などで利用したい希望日数を記入)。

病児の療育意向 (番号1つに○)	希望延べ日数	希望する事業形態 (あてはまる番号すべてに○)	希望する事業形態 (あてはまる番号すべてに○)
1. できれば利用したいと思った	希望延べ日数 21-1の「3.～9.」の合計日数に対して、希望する日数 日	1. 保育所、認定こども園等に併設した施設 2. 小児科などの医院に併設した施設 3. ファミリー・サポート・センター、派遣型の一時的保育等 4. 地域子育て支援拠点施設 5. その他 []	希望する事業形態 (あてはまる番号すべてに○)
2. 利用したいと思わなかった	希望延べ日数 21-1の「3.～9.」の合計日数に対して、希望する日数 日	1. 他人に預けてみてもらうことが不安なため 2. 事業の質に不安があるため 3. 場所や利用可能時間などが利用しにくいいため 4. 利用料がかかる・高いため 5. 利用方法がわからない・わかりにくいいため 6. 親が仕事を休んで対応するため 7. 祖父母等に子どもをみてもらえらるため 8. その他 []	希望する事業形態 (あてはまる番号すべてに○)

問21-3 あて名のお子さんの病気の対応時に仕事が休めず、問21-1の「1年間の対処方法」で「1.」,「5. ～9.」のいずれかの対応をした方にうかがいます。
「できれば父母のいずれかが仕事を休んで子どもをみたい」と思われましたか。仕事を休んで子どもをみたかった日数について□内に数字でご記入ください。

希望の有無 (番号1つに○)	希望する事業形態 (あてはまる番号すべてに○)	希望する事業形態 (あてはまる番号すべてに○)
1. できれば仕事を休んで子どもをみたい	希望する事業形態 (あてはまる番号すべてに○)	希望する事業形態 (あてはまる番号すべてに○)
2. 休んで子どもをみることは難しい	希望する事業形態 (あてはまる番号すべてに○)	希望する事業形態 (あてはまる番号すべてに○)

問21-4 問21-1の「1年間の対処方法」で「1. 病児・病後児保育施設を利用した」に○をつけた方にうかがいます。
施設を利用した中で、最も多く利用した施設の場所をお答えください。(あてはまる番号1つに○)

1. 南部保育園 (らっこルーム) 【鶴岡市】
2. ちわら菜の花こども園 (はなな) 【鶴岡市】
3. いのこ保育園 (にこっと) 【三川町】
4. 余目保育園 (まっと) 【庄内町】
5. その他 []

あて名のお子さんの不定期の宿泊を伴う一時預かり等の利用についてうかがいます

問22 あて名のお子さんについて、この1年間に私用(冠婚葬祭、リフレッシュ等)、親の通院、不定期の就労等の目的で不定期に利用した事業はありますか。利用があった場合は、1年間に利用した事業を選び、それぞれのおおよその利用日数を□内に数字でご記入ください(半日の場合も1日でカウント)。
利用のなかった場合は、その理由をお答えください。

利用の有無 (番号1つに○)	利用している事業 (あてはまる番号すべてに○)	年間延べ日数
1. 利用した	1. 一時預かり事業(認可外施設で一時的に保育する事業) 2. ファミリー・サポート・センター 3. 夜間兼護等事業:トワイライトステイ 4. 短期入所生活援助事業:ショートステイ 5. ベビーシッター 6. その他 []	年間延べ日数 日 日 日 日 日 日
2. 利用していない	利用しなかった理由 (あてはまる番号すべてに○) 1. 特に利用する必要がある 2. 利用したい事業が地域にない 3. 利用できる事業がわからない 4. 事業の利用方法がわからない 5. 事業の質に不安がある 6. 事業を知らなかった 7. 立地や利用時間が利用しにくい 8. 利用料がかかる、高い 9. 利用料がわからない 10. 見知らぬ人に預けるのが不安 11. その他 []	年間延べ日数 日

問23 あて名のお子さんに関して、私用(買い物、リフレッシュ等)、親の通院、不定期の就労等の目的で、年間何回ぐらいい事業を利用する必要があると思いますか。(あてはまる番号1つに○)
また、利用したい場合は、あてはまる番号すべてに○をつけ、必要な日数を□内に数字でご記入ください。

利用希望の有無 (番号1つに○)	希望する利用目的 (あてはまる番号すべてに○)	希望する利用目的 (あてはまる番号すべてに○)
1. 利用したい	希望する利用目的 (あてはまる番号すべてに○) 1. 私用 (買い物、子どもや親の習い事等)、リフレッシュ 2. 冠婚葬祭、学校行事、子どもや親の通院等 3. 不定期の就労、出張等 4. その他 []	希望する利用目的 (あてはまる番号すべてに○) 1. 私用 (買い物、子どもや親の習い事等)、リフレッシュ 2. 冠婚葬祭、学校行事、子どもや親の通院等 3. 不定期の就労、出張等 4. その他 []
2. 利用する必要はない	希望する事業形態 (あてはまる番号すべてに○) 1. 大規模施設で子どもを保育する事業 (例: 認定こども園、保育所等) 2. 小規模施設で子どもを保育する事業 (例: 子育て支援センター等) 3. ファミリー・サポート・センター、派遣型の一時的保育等 4. その他 []	希望する事業形態 (あてはまる番号すべてに○) 1. 大規模施設で子どもを保育する事業 (例: 認定こども園、保育所等) 2. 小規模施設で子どもを保育する事業 (例: 子育て支援センター等) 3. ファミリー・サポート・センター、派遣型の一時的保育等 4. その他 []

問24 あて名のお子さんについて、保護者の用事(冠婚葬祭、保護者・家族(兄弟姉妹含む)の育児疲れや育児不安、病気など)により、泊りがけで年間何日くらい家族以外に預ける必要があると思いますか。
短期入所生活援助事業(ショートステイ)児童養護施設等で一定期間、子どもを預かる事業)の利用希望の有無について、あてはまる番号すべてに○をつけ、必要な泊数を□内に数字でご記入ください。

利用希望の有無 (番号1つに○)	希望する利用目的(あてはまる番号すべてに○)	年間延べ宿泊数
1. 利用したい	1. 冠婚葬祭	□
	2. 保護者や家族の育児疲れ・不安	□
	3. 保護者や家族の病気	□
	4. その他 []	□
2. 利用する必要はない		



子育てに関する全般についてうかがいます

問25 子育てに力を入れていることを、意識をしていることを、以下の中からお答えください。
(あてはまる上位の番号5つに○)

1. 屋外で遊ぶこと	2. 屋内で遊ぶこと
3. 自然とのふれあい	4. 親子のふれあい
5. 友達と一緒に遊ぶこと	6. 健康や体力づくり
7. 興味や関心を広げること	8. 健康や体力づくり
9. 他者への思いやり	10. 生活習慣を身につけること
11. 自分でできることは自分ですること	12. ルールやマナーを身につけること
13. 伝統や文化を大切にすること	14. 芸術的な才能を伸ばすこと (音楽や絵画など)
15. 外国語を学ぶこと	16. 数や文字を学ぶこと
17. その他 []	

問26 子どもの遊び場についておうかがいます。

問26-1 子どもの遊び場として、どの場所をどのくらい利用しているかお答えください。毎週利用している場合は「週数
回利用している」に○、毎週利用していないが月数回は利用している場合は「月数回利用している」に○、それ
以外には「年数回利用している」または「利用していない」に○をつけてください。

遊び場	週数回 利用している	月数回 利用している	年数回 利用している	利用していない
1. 近所の公園				
2. 市内の大きな公園 (西部公園、南部公園、 小真木原公園、大山公園、鯉島公園、楯 引赤川河川緑地公園)				
3. 身近な自然 (海、川、山など)				
4. キャンプやスキーなどを行う自然エ リア・公園				
5. 児童館				
6. 子育て支援センター				
7. まんまルーム				
8. キッズドームソライ				
9. 図書館				
10. 市民プールまたは県民の海スパー				
11. 体育館や競技場などのスポーツ施設				
12. 民間商業施設 (イオンやエスモールなど)				
13. 水族館や動物園、博物館など				
14. ベにっこひろば、コパル (山形市)				
15. あそびあランド (東根市)				
16. タントクルセンター (東根市)				
17. げんキッズ (天童市)				
18. テオトル (三川町)、こっころ (庄内町)				
19. その他の鶴岡市以外の屋内遊戯施設				
20. その他の鶴岡市以外の屋外遊戯施設				
21. 上記以外 []				

問26-2 遊び場として気に入っている場所と物足りないと感じている場所それぞれお答えください。

遊び場	気に入っている場所 (あてはまる番号1つに○)	物足りない場所 (あてはまる番号1つに○)
1. 近所の公園		
2. 市内の大きな公園 (西部公園、南部公園、小真木原公園、大山公園、鯉魚館公園、櫛引赤川河川緑地公園)		
3. 身近な自然 (海、川、山など)		
4. キャンプやスキーなどを行う自然エリア・公園		
5. 児童館		
6. 子育て支援センター		
7. まんまるーム		
8. キッズドームソライ		
9. 図書館		
10. 市民プールまたは県民の海スバール		
11. 体育館や競技場などのスポーツ施設		
12. 民間商業施設 (イオンやエスモールなど)		
13. 水族館や動物園、博物館など		
14. べにっこひろば、コパル (山形市)		
15. あそびあランド (東根市)		
16. タントクルセンター (東根市)		
17. げんキッズ (天童市)		
18. テオトル (三川町)、こころ (庄内町)		
19. その他の鶴岡市以外の屋内遊戯施設		
20. その他の鶴岡市以外の屋外遊戯施設		
21. 上記以外 []		



問26-3 近所の公園、市内の大きな公園、児童館のサービス内容や環境等についてうかがいます。

「1. はい、2. いいえ」のいずれかに○をつけてください。

	近所の公園	市内の大きな公園	児童館
①広さは十分ですか	1. はい 2. いいえ	1. はい 2. いいえ	1. はい 2. いいえ
②内容 (遊具や設備など) は充実していますか	1. はい 2. いいえ	1. はい 2. いいえ	1. はい 2. いいえ
③遊ぶとき (過ごすとき) に危険はないですか	1. はい 2. いいえ	1. はい 2. いいえ	1. はい 2. いいえ
④乳幼児が遊びやすい環境ですか	1. はい 2. いいえ	1. はい 2. いいえ	1. はい 2. いいえ
⑤年中・年長児童が遊びやすい場所ですか	1. はい 2. いいえ	1. はい 2. いいえ	1. はい 2. いいえ
⑥小学生が遊びやすい場所ですか	1. はい 2. いいえ	1. はい 2. いいえ	1. はい 2. いいえ
⑦遊びを促したり、子どもを見守るスタッフは十分ですか	1. はい 2. いいえ	1. はい 2. いいえ	1. はい 2. いいえ
⑧保護者同士のコミュニケーションはとりやすいですか	1. はい 2. いいえ	1. はい 2. いいえ	1. はい 2. いいえ
⑨親子の遊び (ふれあい) はできますか	1. はい 2. いいえ	1. はい 2. いいえ	1. はい 2. いいえ
⑩保護者がりラックスできる場所ですか	1. はい 2. いいえ	1. はい 2. いいえ	1. はい 2. いいえ
⑪子どもが面白く思う場所ですか	1. はい 2. いいえ	1. はい 2. いいえ	1. はい 2. いいえ
⑫アクセスは良いですか	1. はい 2. いいえ	1. はい 2. いいえ	1. はい 2. いいえ
⑬自宅から近いですか	1. はい 2. いいえ	1. はい 2. いいえ	1. はい 2. いいえ
⑭十分な駐車場がありますか	1. はい 2. いいえ	1. はい 2. いいえ	1. はい 2. いいえ
⑮トイレやおむつ替えスペースは十分ですか	1. はい 2. いいえ	1. はい 2. いいえ	1. はい 2. いいえ

問27 食事習慣についてうかがいます。

問27-1 お子さんの日ごろの食生活で、不安に思っていることはありますか。(あてはまる番号すべてに○)

1. 栄養のバランス	2. アレルギへの対応	3. 肥満について	4. 生活習慣病
5. 食事のマナー	6. 特に不安に思うことはない	7. その他 []	

問27-2 あて名のお子さんは、毎日朝食を食べていますか。「2. ～4. 」のいずれかの方は、その理由をお答えください。

朝食を食べる頻度 (あてはまる番号1つに○)		理由 (あてはまる番号1つに○)	
1. ほぼ毎日食べる	➡	1. 作る時間がないから]
2. 週に4～5日食べる		2. 食べる時間がないから	
3. 週に2～3日食べる		3. 子どもの食欲がないから	
4. ほとんど食べない		4. 家族が食べないから	
		5. その他 []	

問27-3 あて名のお子さんは朝食を誰と食べますか。(あてはまる番号1つに○)

1. ひとりで食べる	2. 兄弟姉妹の子どもだけで食べる	3. 家族の誰か大人と食べる
4. 家族そろって食べる	5. その他 []	

問27-4 あて名のお子さんには、毎日夕食を食べていますか。「2. ～4.」のいずれかの方は、その理由をお答えください。

夕食を食べる頻度 (あてはまる番号1つに○)	
1. ほぼ毎日食べる	理由(あてはまる番号1つに○)
2. 週に4～5日食べる	
3. 週に2～3日食べる	
4. ほとんど食べない	
5. その他 []	

問27-5 あて名のお子さんか夕食を食べる時間は主に何時頃ですか。(あてはまる番号1つに○)

1. 午後5時より前	2. 午後5時台	3. 午後6時台
4. 午後7時台	5. 午後8時台	6. 午後9時以降

問28 子どもを育てている現状や感じることをどううかがいます。

問28-1 子どもを育てている現在の生活に満足していますか。(あてはまる番号1つに○)

満足	やや満足	どちらでもない	やや不満	不満
1	2	3	4	5

問28-2 現在、子育てをしていて、「楽しさ」ど「大変さ」どちらを多く感じますか。(あてはまる番号1つに○)

1. 楽しさを感じる人が多い
2. どちらかといえば楽しさを感じる人が多い
3. 楽しさと大変さを同等に感じる
4. どちらかといえば大変さを感じる人が多い
5. 大変さを感じる人が多い

問28-3 これまで子育てをしてよかったこと、うれしかったことは何ですか。(あてはまる番号すべてに○)

1. 子どもを持つ喜びが実感できたこと
2. 子どもの成長を感じること
3. 子育てを通じて自分も成長できたこと
4. 配偶者との関係が良くなったこと
5. 家族の関係が良くなったこと
6. 家族間の会話が増えたこと
7. 子育てを通じて友人が増えたこと
8. 自分の親への感謝の念が生まれたこと
9. 特になし
10. その他 []



問29 お住いの地域の子育て環境全般と教育・保育事業(サービス内容について)への満足度について、お答えください。
(それぞれあてはまる番号1つに○)

	子育て支援サービスの評価				
	満足	やや満足	どちらでもない	やや不満	不満
鶴岡市の子育て環境	1	2	3	4	5
放課後児童クラブ・放課後子ども教室	1	2	3	4	5
地域子ども・子育て支援事業(ショート・トワイライトステイ、病児・病後児保育等)	1	2	3	4	5

問30 これからも鶴岡市へ住み続けたいと思いますか。(あてはまる番号1つに○)

1. ずっと住み続けたい
2. 子どもの大学卒業まで住み続けたい
3. 子どもの高等学校卒業まで住み続けたい
4. 子どもの中学校卒業まで住み続けたい
5. 子どもの小学校卒業まで住み続けたい
6. 子どもの保育所・認定こども園の卒園まで住み続けたい
7. 子どもの保育所・認定こども園の入園前まで住み続けたい
8. 今はまだわからない
9. その他 []

問31 最後に、鶴岡市の教育・保育環境の充実など子育ての環境や支援に関してご意見がございましたら、ご自由に記入ください。

--



