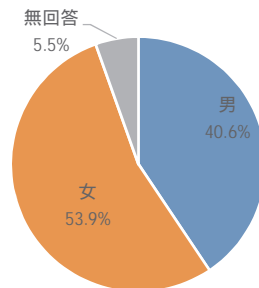


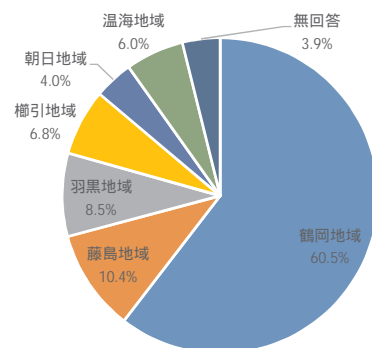
問1（1）性別

1 男	305	40.6%
2 女	405	53.9%
無回答	41	5.5%



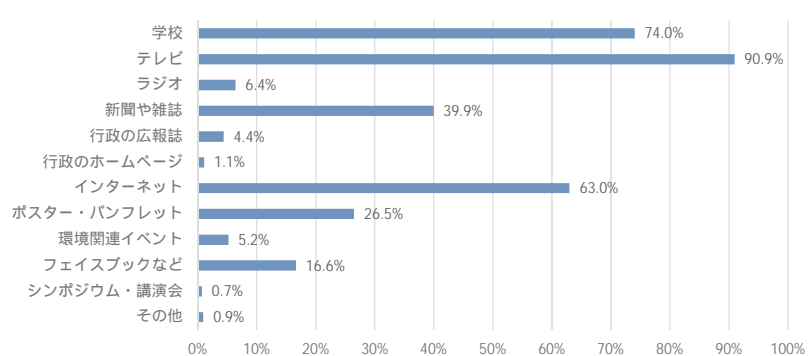
問1（2）お住まい

1 鶴岡地域	454	60.5%
2 藤島地域	78	10.4%
3 羽黒地域	64	8.5%
4 榑引地域	51	6.8%
5 朝日地域	30	4.0%
6 温海地域	45	6.0%
無回答	29	3.9%



問2 情報の入手先

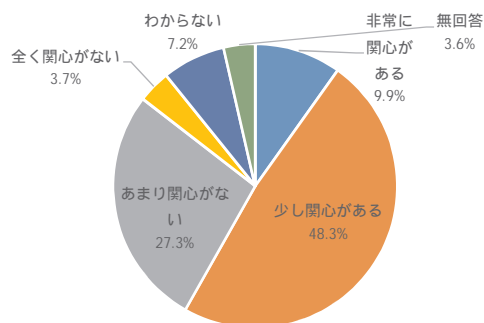
1 学校	556	74.0%
2 テレビ	683	90.9%
3 ラジオ	48	6.4%
4 新聞や雑誌	300	39.9%
5 行政の広報誌	33	4.4%
6 行政のホームページ	8	1.1%
7 インターネット	473	63.0%
8 ポスター・パンフレット	199	26.5%
9 環境関連イベント	39	5.2%
10 フェイスブックなど	125	16.6%
11 シンポジウム・講演会	5	0.7%
12 その他	7	0.9%
無回答	28	



その他
論文など
携帯
学校の授業
人から聞く
家族
家庭
人から
人から聞く

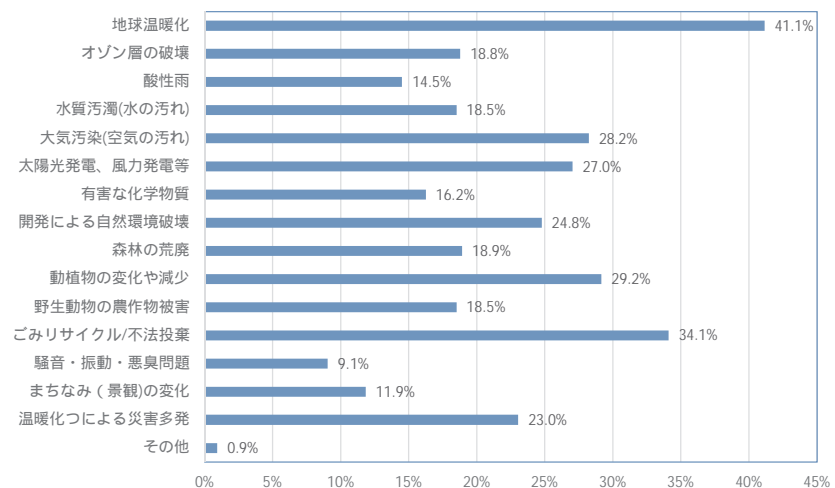
問3 環境問題への関心

1	非常に関心がある	74	9.9%
2	少し関心がある	363	48.3%
3	あまり関心がない	205	27.3%
4	全く関心がない	28	3.7%
5	わからない	54	7.2%
	無回答	27	3.6%



問4 関心のある環境問題

1	地球温暖化	309	41.1%
2	オゾン層の破壊	141	18.8%
3	酸性雨	109	14.5%
4	水質汚濁(水の汚れ)	139	18.5%
5	大気汚染(空気の汚れ)	212	28.2%
6	太陽光発電、風力発電等	203	27.0%
7	有害な化学物質	122	16.2%
8	開発による自然環境破壊	186	24.8%
9	森林の荒廃	142	18.9%
10	動植物の変化や減少	219	29.2%
11	野生動物の農作物被害	139	18.5%
12	ごみリサイクル/不法投棄	256	34.1%
13	騒音・振動・悪臭問題	68	9.1%
14	まちなみ(景観)の変化	89	11.9%
15	温暖化つによる災害多発	173	23.0%
16	その他	7	0.9%
	無回答	1	0.1%

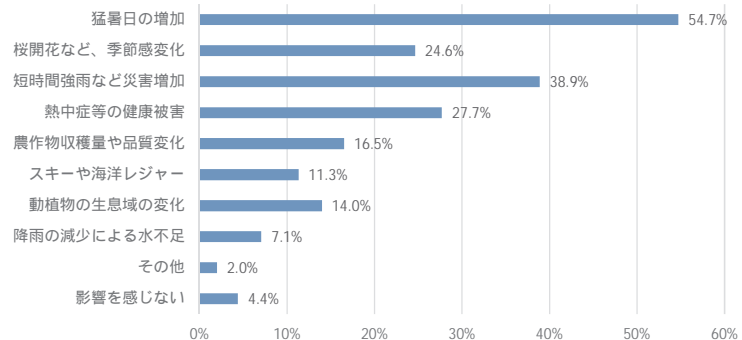


その他

- 砂ばく化
- プラスチック
- 南極の氷が溶けて国がなくなってしまうこと
- 昔の日本の写真
- 車からの排気ガス
- 動物たちのすみか、子供を産む時ごみによる被害

問5 身の回りの環境の変化

1	猛暑日の増加	411	54.7%
2	桜開花など、季節感変化	185	24.6%
3	短時間強雨など災害増加	292	38.9%
4	熱中症等の健康被害	208	27.7%
5	農作物収穫量や品質変化	124	16.5%
6	スキーや海洋レジャー	85	11.3%
7	動植物の生息域の変化	105	14.0%
8	降雨の減少による水不足	53	7.1%
9	その他	15	2.0%
10	影響を感じない	33	4.4%
	無回答	204	27.2%

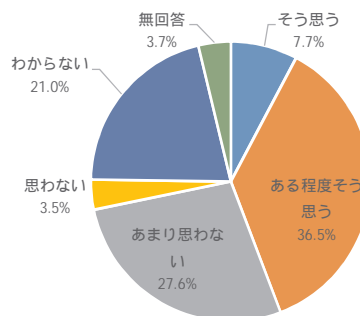


その他

- ・冬に雪があまり降らなかった
- ・夏夜までずっと暑い
- ・地球温暖化
- ・コロナ対策をしながらの学校生活なので生活の変化によるものもある。
- ・冬に雪がふらない
- ・雪がすくない
- ・雪不足
- ・雪が降らない
- ・急激な気温の変化
- ・全然雪が降らない
- ・四季のタイミングがずれる
- ・降雪量の減少
- ・海の砂浜が小さく（少なく）なっていると感ずること。
- ・降雪量
- ・地球温暖化
- ・暖冬による雪不足

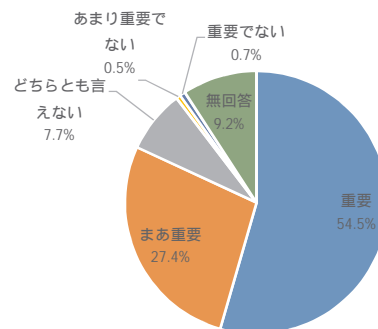
問6 1. 満足度 地球環境保全の取組み

1	そう思う	58	7.7%
2	ある程度そう思う	274	36.5%
3	あまり思わない	207	27.6%
4	思わない	26	3.5%
5	わからない	158	21.0%
	無回答	28	3.7%



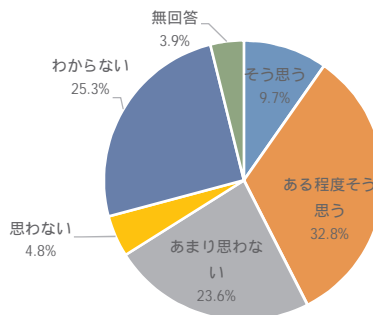
問6 1. 重要度

1	重要	409	54.5%
2	まあ重要	206	27.4%
3	どちらとも言えない	58	7.7%
4	あまり重要でない	4	0.5%
5	重要でない	5	0.7%
	無回答	69	9.2%



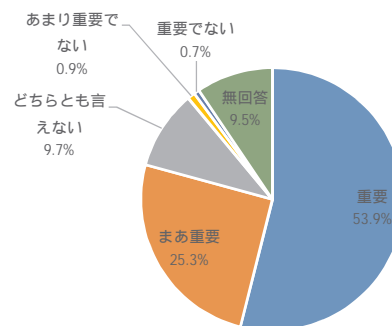
問6 2. 満足度 資源エネルギーの利活用

1	そう思う	73	9.7%
2	ある程度そう思う	246	32.8%
3	あまり思わない	177	23.6%
4	思わない	36	4.8%
5	わからない	190	25.3%
	無回答	29	3.9%



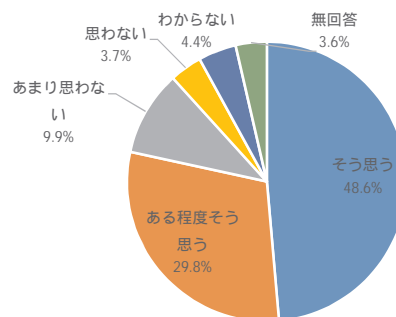
問6 2. 重要度

1	重要	405	53.9%
2	まあ重要	190	25.3%
3	どちらとも言えない	73	9.7%
4	あまり重要でない	7	0.9%
5	重要でない	5	0.7%
	無回答	71	9.5%



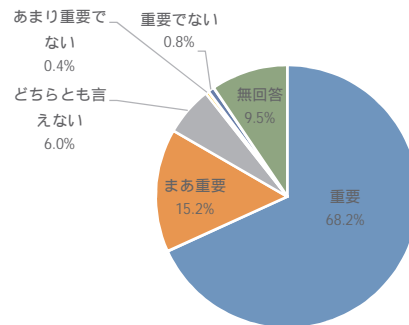
問6 3. 満足度 自然環境の豊かさ

1	そう思う	365	48.6%
2	ある程度そう思う	224	29.8%
3	あまり思わない	74	9.9%
4	思わない	28	3.7%
5	わからない	33	4.4%
	無回答	27	3.6%



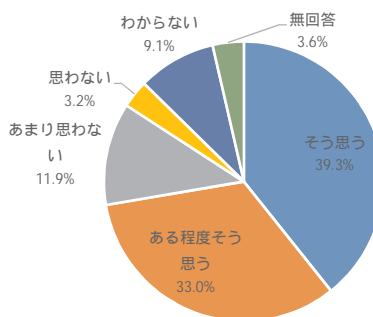
問6 3. 重要度

1	重要	512	68.2%
2	まあ重要	114	15.2%
3	どちらとも言えない	45	6.0%
4	あまり重要でない	3	0.4%
5	重要でない	6	0.8%
	無回答	71	9.5%



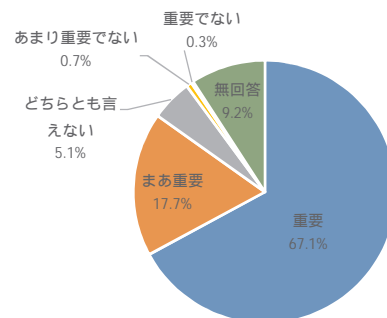
問6 4. 満足度 生活環境（大気・水）の健全・快適性

1	そう思う	295	39.3%
2	ある程度そう思う	248	33.0%
3	あまり思わない	89	11.9%
4	思わない	24	3.2%
5	わからない	68	9.1%
	無回答	27	3.6%



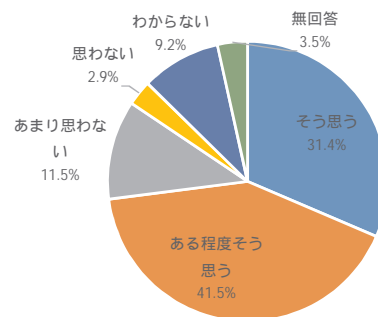
問6 4. 重要度

1	重要	504	67.1%
2	まあ重要	133	17.7%
3	どちらとも言えない	38	5.1%
4	あまり重要でない	5	0.7%
5	重要でない	2	0.3%
	無回答	69	9.2%



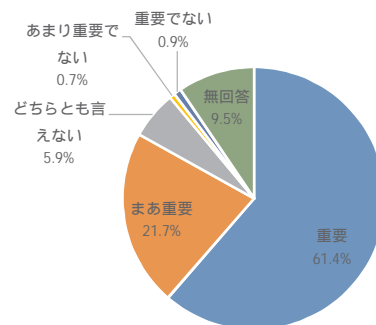
問6 5. 満足度 生活環境（ごみ・リサイクル）の健全・快適性

1	そう思う	236	31.4%
2	ある程度そう思う	312	41.5%
3	あまり思わない	86	11.5%
4	思わない	22	2.9%
5	わからない	69	9.2%
	無回答	26	3.5%



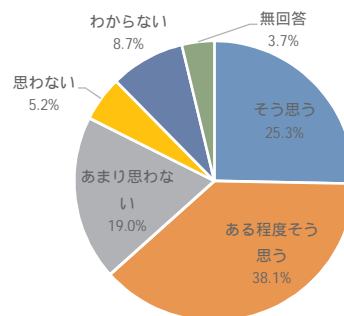
問6 5. 重要度

1	重要	461	61.4%
2	まあ重要	163	21.7%
3	どちらとも言えない	44	5.9%
4	あまり重要でない	5	0.7%
5	重要でない	7	0.9%
	無回答	71	9.5%



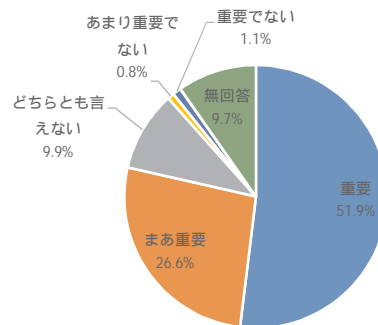
問6 6. 満足度 都市環境の快適性

1	そう思う	190	25.3%
2	ある程度そう思う	286	38.1%
3	あまり思わない	143	19.0%
4	思わない	39	5.2%
5	わからない	65	8.7%
	無回答	28	3.7%



問6 6. 重要度

1	重要	390	51.9%
2	まあ重要	200	26.6%
3	どちらとも言えない	74	9.9%
4	あまり重要でない	6	0.8%
5	重要でない	8	1.1%
	無回答	73	9.7%

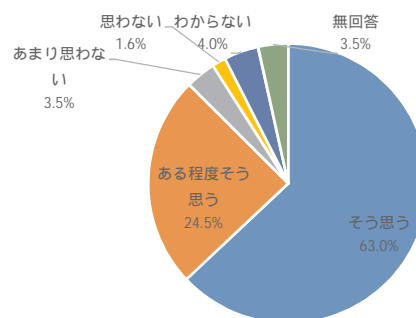


設定外の回答

<住んでいる地域の環境の満足度、重要度>
まちづくりは田舎のほうは必要だと思う。

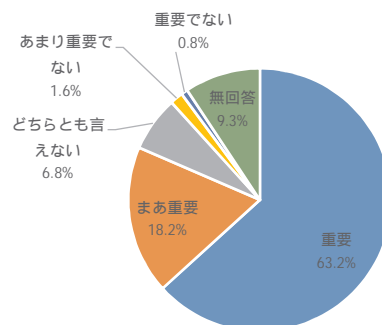
問6 7. 満足度 自然の景色

1	そう思う	473	63.0%
2	ある程度そう思う	184	24.5%
3	あまり思わない	26	3.5%
4	思わない	12	1.6%
5	わからない	30	4.0%
	無回答	26	3.5%



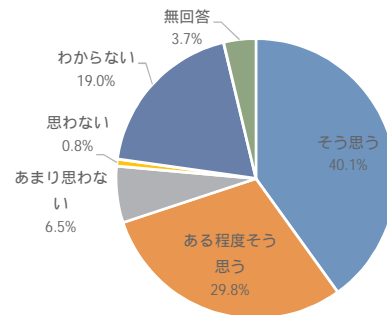
問6 7. 重要度

1	重要	475	63.2%
2	まあ重要	137	18.2%
3	どちらとも言えない	51	6.8%
4	あまり重要でない	12	1.6%
5	重要でない	6	0.8%
	無回答	70	9.3%



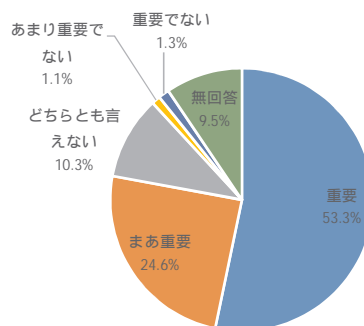
問6 8. 満足度 文化・歴史

1	そう思う	301	40.1%
2	ある程度そう思う	224	29.8%
3	あまり思わない	49	6.5%
4	思わない	6	0.8%
5	わからない	143	19.0%
	無回答	28	3.7%



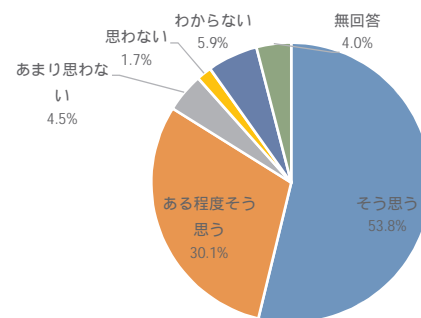
問6 8. 重要度

1	重要	400	53.3%
2	まあ重要	185	24.6%
3	どちらとも言えない	77	10.3%
4	あまり重要でない	8	1.1%
5	重要でない	10	1.3%
	無回答	71	9.5%



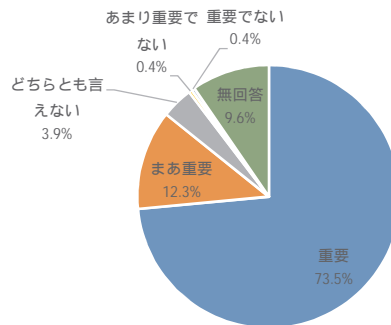
問6 9. 満足度 安心安全な食

1	そう思う	404	53.8%
2	ある程度そう思う	226	30.1%
3	あまり思わない	34	4.5%
4	思わない	13	1.7%
5	わからない	44	5.9%
	無回答	30	4.0%



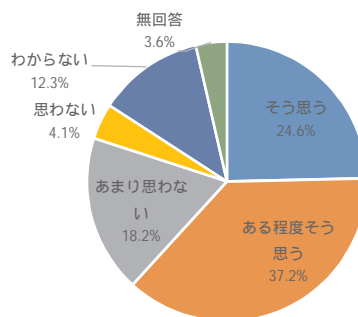
問6 9. 重要度

1	重要	552	73.5%
2	まあ重要	92	12.3%
3	どちらとも言えない	29	3.9%
4	あまり重要でない	3	0.4%
5	重要でない	3	0.4%
	無回答	72	9.6%



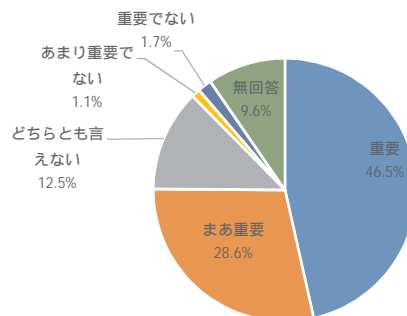
問6 10. 満足度 学校での環境教育

1	そう思う	185	24.6%
2	ある程度そう思う	279	37.2%
3	あまり思わない	137	18.2%
4	思わない	31	4.1%
5	わからない	92	12.3%
	無回答	27	3.6%



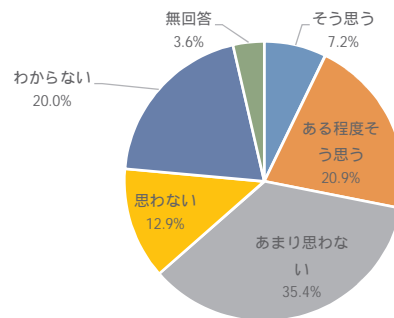
問6 10. 重要度

1	重要	349	46.5%
2	まあ重要	215	28.6%
3	どちらとも言えない	94	12.5%
4	あまり重要でない	8	1.1%
5	重要でない	13	1.7%
	無回答	72	9.6%



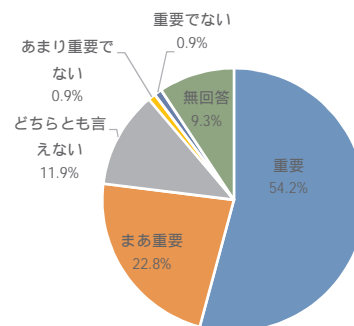
問6 11. 満足度 環境に対する意識

1	そう思う	54	7.2%
2	ある程度そう思う	157	20.9%
3	あまり思わない	266	35.4%
4	思わない	97	12.9%
5	わからない	150	20.0%
	無回答	27	3.6%



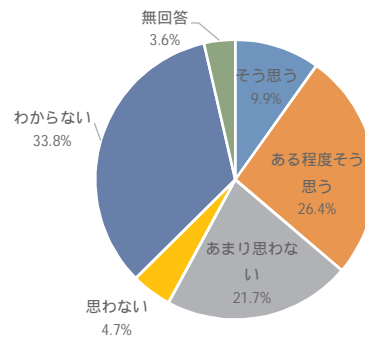
問6 11. 重要度

1	重要	407	54.2%
2	まあ重要	171	22.8%
3	どちらとも言えない	89	11.9%
4	あまり重要でない	7	0.9%
5	重要でない	7	0.9%
	無回答	70	9.3%



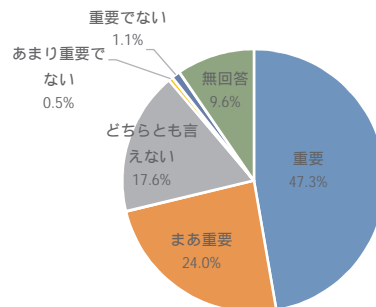
問6 12. 満足度 行政の環境に対する啓発・施策

1	そう思う	74	9.9%
2	ある程度そう思う	198	26.4%
3	あまり思わない	163	21.7%
4	思わない	35	4.7%
5	わからない	254	33.8%
	無回答	27	3.6%



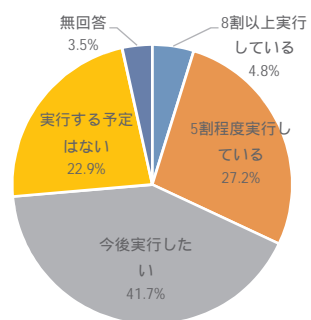
問6 12. 重要度

1	重要	355	47.3%
2	まあ重要	180	24.0%
3	どちらとも言えない	132	17.6%
4	あまり重要でない	4	0.5%
5	重要でない	8	1.1%
	無回答	72	9.6%



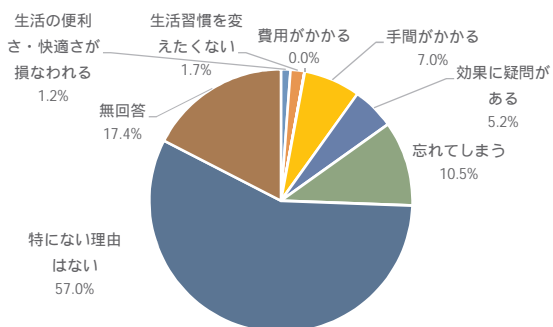
問7 1 家族や友人と環境の話

1	8割以上実行している	36	4.8%
2	5割程度実行している	204	27.2%
3	今後実行したい	313	41.7%
4	実行する予定はない	172	22.9%
	無回答	26	3.5%



問7 1. 実行を妨げる理由

1	生活の便利さ・快適さが損なわれる	2	1.2%
2	生活習慣を変えたくない	3	1.7%
3	費用がかかる	0	0.0%
4	手間がかかる	12	7.0%
5	効果に疑問がある	9	5.2%
6	忘れてしまう	18	10.5%
7	特にない理由はない	98	57.0%
	無回答	30	17.4%

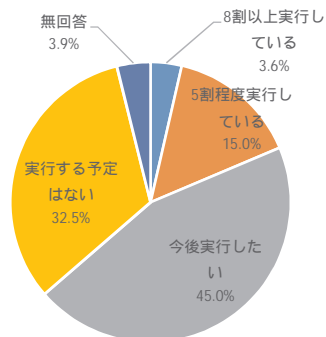


設定外の回答

< 環境に関する取り組み（環境に関する話：予定はない） >
 話す必要性を感じない。
 する必要がない
 環境に関する話をする機会がないから

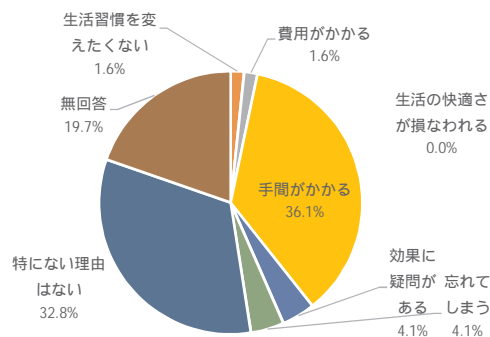
問7 2 イベント参加

1	8割以上実行している	27	3.6%
2	5割程度実行している	113	15.0%
3	今後実行したい	338	45.0%
4	実行する予定はない	244	32.5%
	無回答	29	3.9%



問7 2. 実行を妨げる理由

1	生活の快適さが損なわれる	0	0.0%
2	生活習慣を変えたくない	4	1.6%
3	費用がかかる	4	1.6%
4	手間がかかる	88	36.1%
5	効果に疑問がある	10	4.1%
6	忘れてしまう	10	4.1%
7	特になし理由はない	80	32.8%
	無回答	48	19.7%



設定外の回答

< 環境に関する取組み（環境イベントへの参加） >

環境問題へのイベントはどう参加したらいいのかわからない。

いきたくない

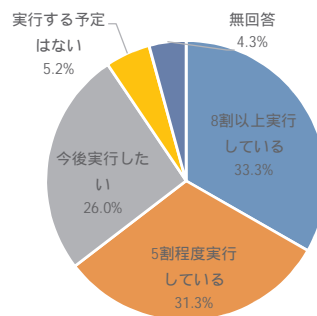
イベントの参加までには至らない

勉強や部活

参加したくとも時間があまりない

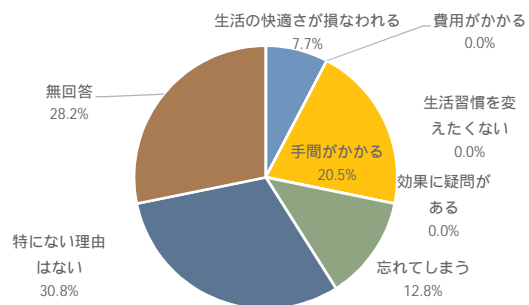
問7 3 余分な包装は断る

1	8割以上実行している	250	33.3%
2	5割程度実行している	235	31.3%
3	今後実行したい	195	26.0%
4	実行する予定はない	39	5.2%
	無回答	32	4.3%



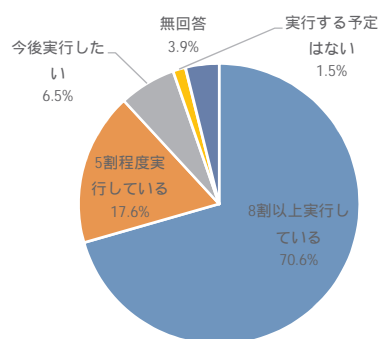
問7 3. 実行を妨げる理由

1	生活の快適さが損なわれる	3	7.7%
2	生活習慣を変えたくない	0	0.0%
3	費用がかかる	0	0.0%
4	手間がかかる	8	20.5%
5	効果に疑問がある	0	0.0%
6	忘れてしまう	5	12.8%
7	特にない理由はない	12	30.8%
	無回答	11	28.2%



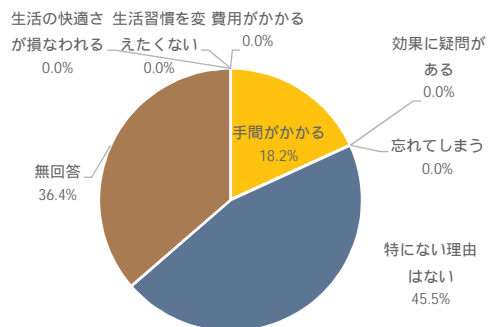
問7 4. ゴミの分別

1	8割以上実行している	530	70.6%
2	5割程度実行している	132	17.6%
3	今後実行したい	49	6.5%
4	実行する予定はない	11	1.5%
	無回答	29	3.9%



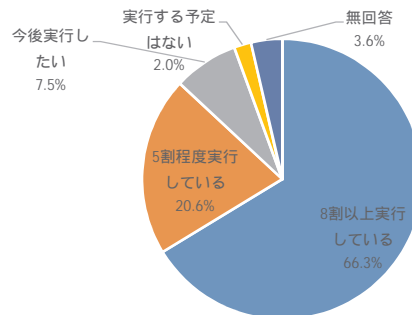
問7 4. 実行を妨げる理由

1	生活の快適さが損なわれる	0	0.0%
2	生活習慣を変えたくない	0	0.0%
3	費用がかかる	0	0.0%
4	手間がかかる	2	18.2%
5	効果に疑問がある	0	0.0%
6	忘れてしまう	0	0.0%
7	特にない理由はない	5	45.5%
	無回答	4	36.4%



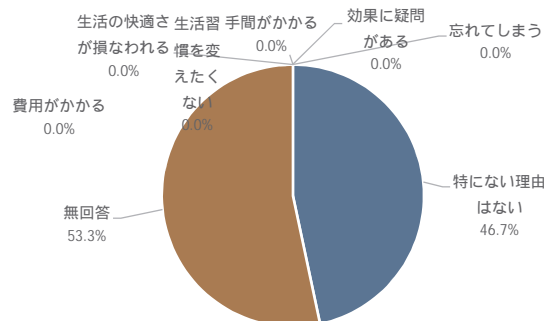
問7 5 食品ロスをしない

1	8割以上実行している	498	66.3%
2	5割程度実行している	155	20.6%
3	今後実行したい	56	7.5%
4	実行する予定はない	15	2.0%
	無回答	27	3.6%



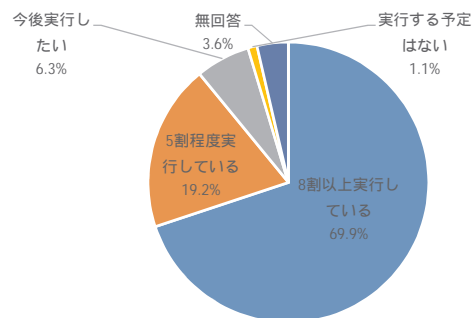
問7 5. 実行を妨げる理由

1	生活の快適さが損なわれる	0	0.0%
2	生活習慣を変えたくない	0	0.0%
3	費用がかかる	0	0.0%
4	手間がかかる	0	0.0%
5	効果に疑問がある	0	0.0%
6	忘れてしまう	0	0.0%
7	特になし理由はない	7	46.7%
	無回答	8	53.3%



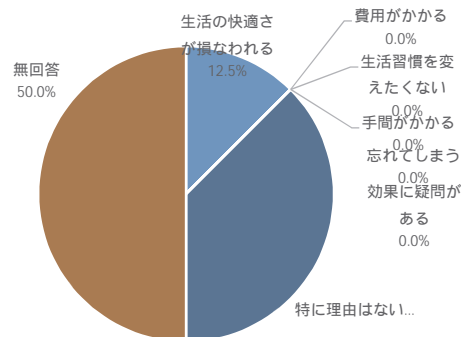
問7 6 蛇口の水はこまめに止める

1	8割以上実行している	525	69.9%
2	5割程度実行している	144	19.2%
3	今後実行したい	47	6.3%
4	実行する予定はない	8	1.1%
	無回答	27	3.6%



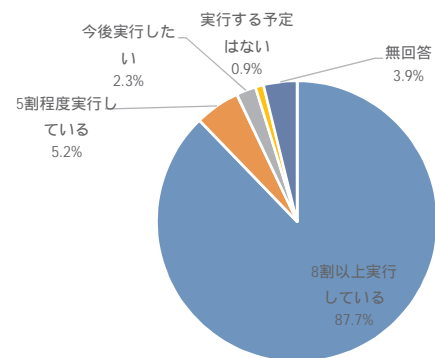
問7 6. 実行を妨げる理由

1	生活の快適さが損なわれる	1	12.5%
2	生活習慣を変えたくない	0	0.0%
3	費用がかかる	0	0.0%
4	手間がかかる	0	0.0%
5	効果に疑問がある	0	0.0%
6	忘れてしまう	0	0.0%
7	特に理由はない	3	37.5%
	無回答	4	50.0%



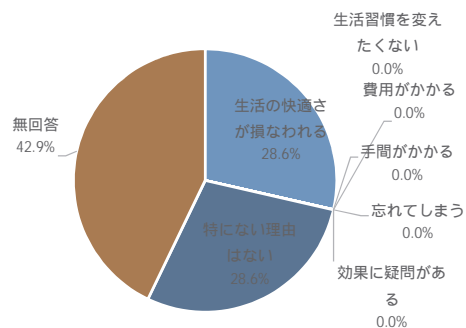
問7 7. ポイ捨てしない

1	8割以上実行している	659	87.7%
2	5割程度実行している	39	5.2%
3	今後実行したい	17	2.3%
4	実行する予定はない	7	0.9%
	無回答	29	3.9%



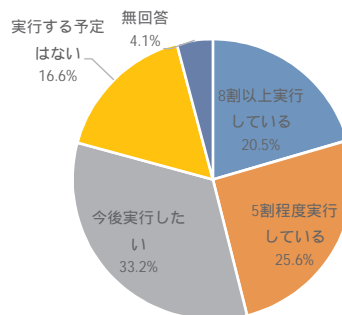
問7 7. 実行を妨げる理由

1	生活の快適さが損なわれる	2	28.6%
2	生活習慣を変えたくない	0	0.0%
3	費用がかかる	0	0.0%
4	手間がかかる	0	0.0%
5	効果に疑問がある	0	0.0%
6	忘れてしまう	0	0.0%
7	特にない理由はない	2	28.6%
	無回答	3	42.9%



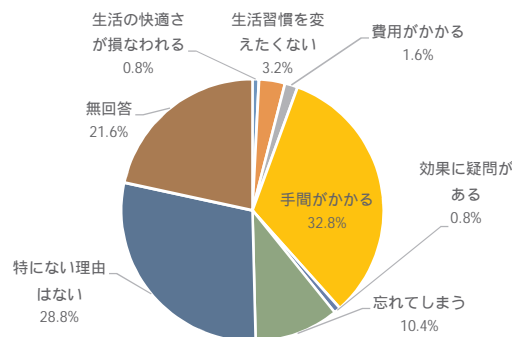
問7 8 地域の清掃活動

1	8割以上実行している	154	20.5%
2	5割程度実行している	192	25.6%
3	今後実行したい	249	33.2%
4	実行する予定はない	125	16.6%
	無回答	31	4.1%



問7 8 . 実行を妨げる理由

1	生活の快適さが損なわれる	1	0.8%
2	生活習慣を変えたくない	4	3.2%
3	費用がかかる	2	1.6%
4	手間がかかる	41	32.8%
5	効果に疑問がある	1	0.8%
6	忘れてしまう	13	10.4%
7	特にない理由はない	36	28.8%
	無回答	27	21.6%



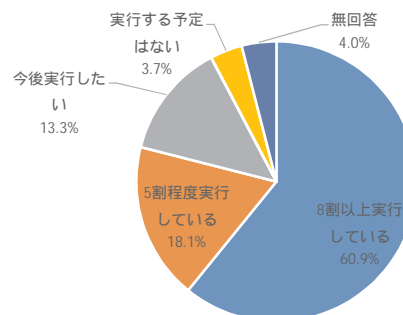
設定外の回答

< 環境に関する取組み（清掃活動への参加：実行したい） >

環境問題へのイベントはどう参加したらいいのかわからない。

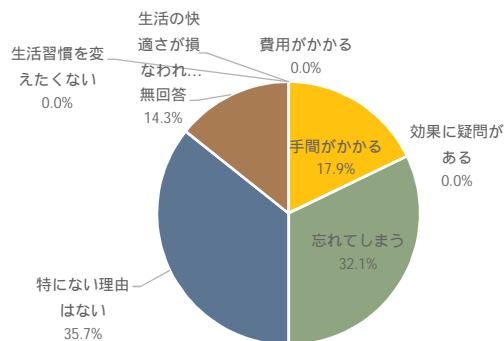
問7 9 マイバック

1	8割以上実行している	457	60.9%
2	5割程度実行している	136	18.1%
3	今後実行したい	100	13.3%
4	実行する予定はない	28	3.7%
	無回答	30	4.0%



問7 9. 実行を妨げる理由

1	生活の快適さが損なわれる	0	0.0%
2	生活習慣を変えたくない	0	0.0%
3	費用がかかる	0	0.0%
4	手間がかかる	5	17.9%
5	効果に疑問がある	0	0.0%
6	忘れてしまう	9	32.1%
7	特にない理由はない	10	35.7%
	無回答	4	14.3%

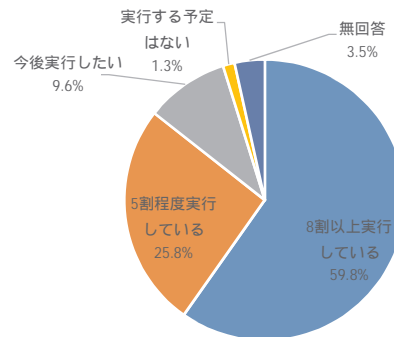


設定外の回答

< 環境に関する取組み（マイバックの持参：5割程度実行）>
面倒

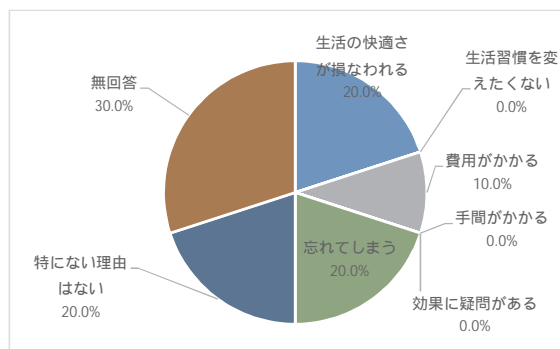
問7 10 不必要な照明は消す

1	8割以上実行している	449	59.8%
2	5割程度実行している	194	25.8%
3	今後実行したい	72	9.6%
4	実行する予定はない	10	1.3%
	無回答	26	3.5%



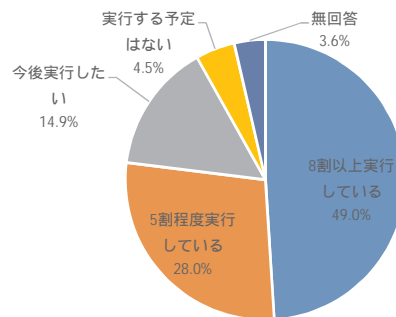
問7 10. 実行を妨げる理由

1	生活の快適さが損なわれる	2	20.0%
2	生活習慣を変えたくない	0	0.0%
3	費用がかかる	1	10.0%
4	手間がかかる	0	0.0%
5	効果に疑問がある	0	0.0%
6	忘れてしまう	2	20.0%
7	特にない理由はない	2	20.0%
	無回答	3	30.0%



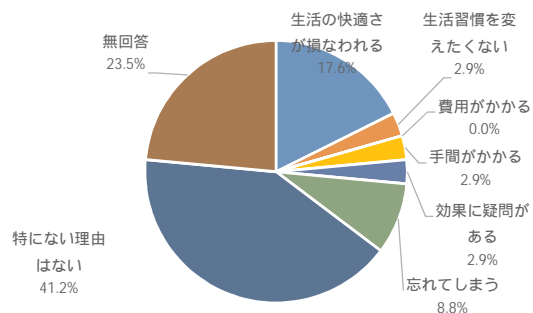
問7 11 エアコン等の使用時間や温度設定

1	8割以上実行している	368	49.0%
2	5割程度実行している	210	28.0%
3	今後実行したい	112	14.9%
4	実行する予定はない	34	4.5%
	無回答	27	3.6%



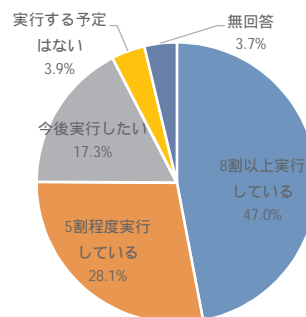
問7 11 . 実行を妨げる理由

1	生活の快適さが損なわれる	6	17.6%
2	生活習慣を変えたくない	1	2.9%
3	費用がかかる	0	0.0%
4	手間がかかる	1	2.9%
5	効果に疑問がある	1	2.9%
6	忘れてしまう	3	8.8%
7	特になし理由はない	14	41.2%
	無回答	8	23.5%



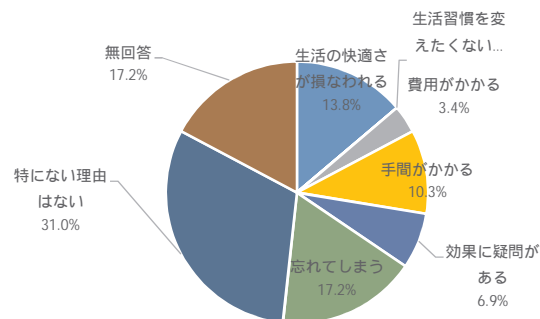
問7 12 家電製品はこまめに電源を切る

1	8割以上実行している	353	47.0%
2	5割程度実行している	211	28.1%
3	今後実行したい	130	17.3%
4	実行する予定はない	29	3.9%
	無回答	28	3.7%



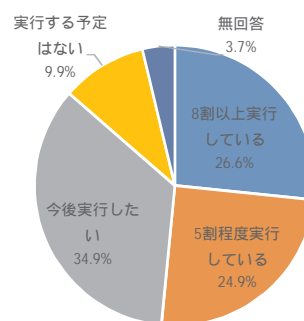
問7 12. 実行を妨げる理由

1	生活の快適さが損なわれる	4	13.8%
2	生活習慣を変えたくない	0	0.0%
3	費用がかかる	1	3.4%
4	手間がかかる	3	10.3%
5	効果に疑問がある	2	6.9%
6	忘れてしまう	5	17.2%
7	特にない理由はない	9	31.0%
	無回答	5	17.2%



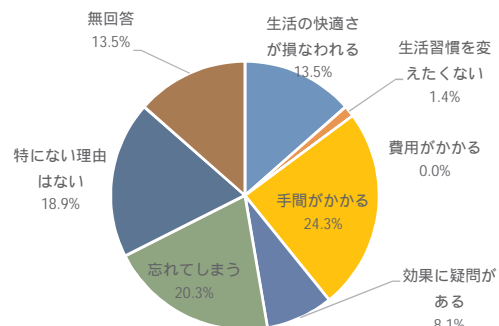
問7 13. 家電製品のコンセントを抜く

1	8割以上実行している	200	26.6%
2	5割程度実行している	187	24.9%
3	今後実行したい	262	34.9%
4	実行する予定はない	74	9.9%
	無回答	28	3.7%



問7 13. 実行を妨げる理由

1	生活の快適さが損なわれる	10	13.5%
2	生活習慣を変えたくない	1	1.4%
3	費用がかかる	0	0.0%
4	手間がかかる	18	24.3%
5	効果に疑問がある	6	8.1%
6	忘れてしまう	15	20.3%
7	特にない理由はない	14	18.9%
	無回答	10	13.5%

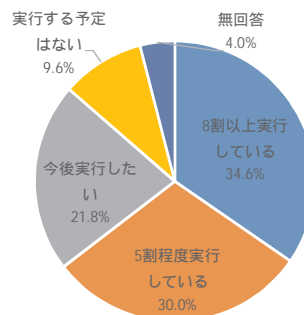


設定外の回答

< 環境に関する取組み（家電製品を使わないときはコンセントを抜く：予定はない）>
 面倒

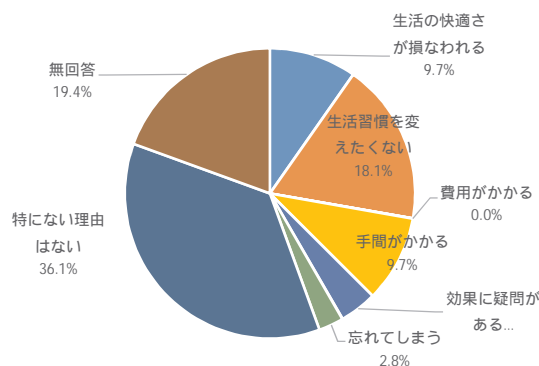
問7 14 追い炊きを控える

1	8割以上実行している	260	34.6%
2	5割程度実行している	225	30.0%
3	今後実行したい	164	21.8%
4	実行する予定はない	72	9.6%
	無回答	30	4.0%



問7 14 実行を妨げる理由

1	生活の快適さが損なわれる	7	9.7%
2	生活習慣を変えたくない	13	18.1%
3	費用がかかる	0	0.0%
4	手間がかかる	7	9.7%
5	効果に疑問がある	3	4.2%
6	忘れてしまう	2	2.8%
7	特にない理由はない	26	36.1%
	無回答	14	19.4%

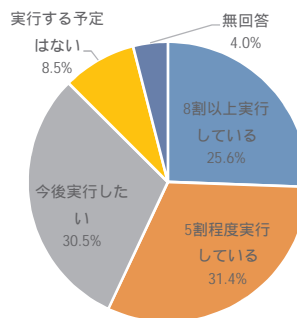


設定外の回答

< 環境に関する取組み（風呂は時間を空けずに入る：予定はない） >
 言っている意味がわからない
 自分の入りたい時間にはいる
 家族が多い

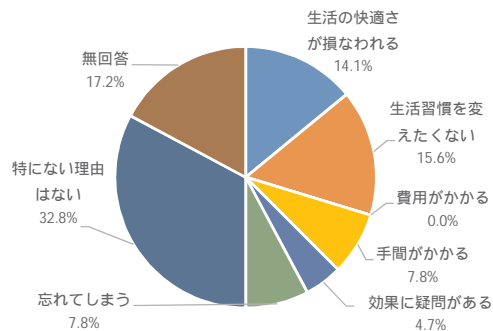
問7 15 シャワーの回数・使用時間を減らす

1	8割以上実行している	192	25.6%
2	5割程度実行している	236	31.4%
3	今後実行したい	229	30.5%
4	実行する予定はない	64	8.5%
	無回答	30	4.0%



問7 15. 実行を妨げる理由

1	生活の快適さが損なわれる	9	14.1%
2	生活習慣を変えたくない	10	15.6%
3	費用がかかる	0	0.0%
4	手間がかかる	5	7.8%
5	効果に疑問がある	3	4.7%
6	忘れてしまう	5	7.8%
7	特にない理由はない	21	32.8%
	無回答	11	17.2%

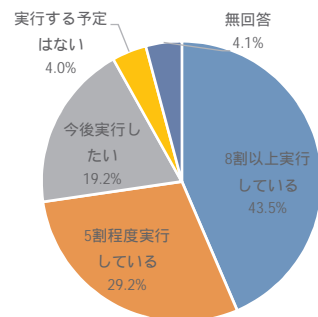


設定外の回答

< 環境に関する取組み（シャワーの回数や時間を短くする：予定はない）>
する必要がない

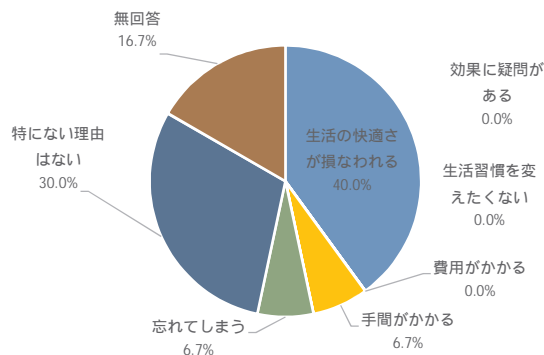
問7 16 暖房器具の使用時間・設定温度

1	8割以上実行している	327	43.5%
2	5割程度実行している	219	29.2%
3	今後実行したい	144	19.2%
4	実行する予定はない	30	4.0%
	無回答	31	4.1%



問7 16. 実行を妨げる理由

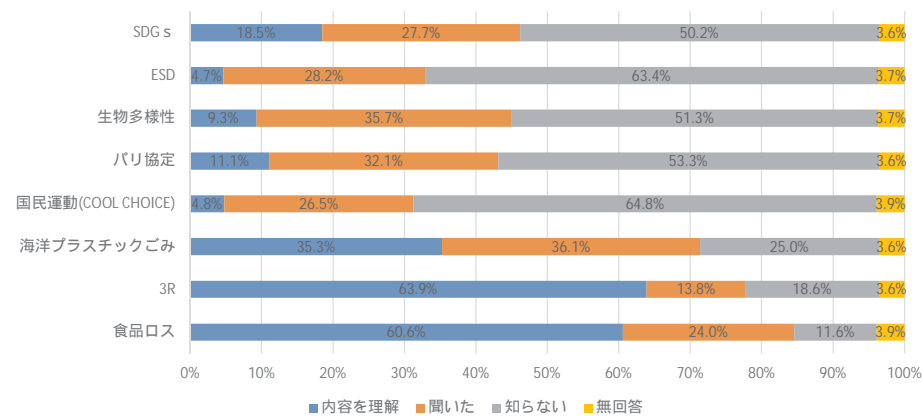
1	生活の快適さが損なわれる	12	40.0%
2	生活習慣を変えたくない	0	0.0%
3	費用がかかる	0	0.0%
4	手間がかかる	2	6.7%
5	効果に疑問がある	0	0.0%
6	忘れてしまう	2	6.7%
7	特にない理由はない	9	30.0%
	無回答	5	16.7%



設定外の回答

< 環境に関する取組み（暖房器具使用時間や温度に気をつける：予定はない）>
さむかったらずっとつける

問8		1	2	3	
		内容を理解	聞いた	知らない	無回答
1	SDG s	18.5%	27.7%	50.2%	3.6%
2	ESD	4.7%	28.2%	63.4%	3.7%
3	生物多様性	9.3%	35.7%	51.3%	3.7%
4	パリ協定	11.1%	32.1%	53.3%	3.6%
5	国民運動(COOL CHOICE)	4.8%	26.5%	64.8%	3.9%
6	海洋プラスチックごみ	35.3%	36.1%	25.0%	3.6%
7	3R	63.9%	13.8%	18.6%	3.6%
8	食品ロス	60.6%	24.0%	11.6%	3.9%



問9 自由記載

- ・もっとリサイクル活動・ボランティアなどを募集した方が良いと思います
- ・環境について改めて考えられる時間となりました。
- ・もう少し都市化した方が人も来るし、楽しめると思う。鉄道の種類を増やす、または新幹線を通らせるなどして、便利な交通にしてほしい（バスを増やすなど）
- ・難しい言葉が多いと思った
- ・全体的にフリーWi-Fiを増やしてほしい
- ・環境って大事ですね。自然は素晴らしい。
- ・よくわからない。子供には難しい。10代向けにするなら難しい漢字にふりがなをつけて欲しい。
- ・ポイ捨てが多いので更にポスターなどを増やした方がいいと思う。
- ・くまなどの動物が食べ物がなく町などに降りてくるのがとてもかわいそう。殺さないで欲しい。
- ・答えるいみがわかりません。はんえいされるのですか？Fightです。
- ・もう少し文章を短く、簡潔に、分かりやすくしないと、見た瞬間めんどくさくなるよ。
- ・環境問題に対して、もう少し考えてみようと思いました。
- ・外国はごはんなどあまり食べられない方は、多いからそういうことを考えながら行動したい。
- ・ごみの分別は大切だと思った。自然はきれいなので、空気は美味しい、あたたかい日が多くて嫌なので減らしたい。
- ・環境に関しての言葉で知らなかった言葉を知ることができてよかった。
- ・持続可能な世の中にしていくためにポイ捨てなどはせず、リサイクルやマイバックを利用したりして積極的に環境問題の解決にむけて取り組んでいきたいです。
- ・環境への意識が高まった。知らないこともあったのでこれから興味を持っていきたい。
- ・このアンケートをもとに食品ロスを家族でなくしたりする意識を持ったりするとまた変わるかもしれないので、自分から動いてかってみようと思います。
- ・自分たちの地域で小規模でもいいのでできることがたくさんあると思います。
- ・自然を守るという取組がある一方で、建物は近未来的なものが多かったりしていると思う。（ソライ・タクトなど）
- ・テレビでも聞いたことがない言葉がたくさんあったので、今後調べてみたい。
- ・とても3Rなどの用語を知らなかったので、今後調べてみたい。
- ・環境問題に関する講演会をいろんな場所でし、閑居王についての関心を高めてもらったら良いと思う
- ・鶴岡市の10年間の環境の取り組みで豊かな市になることを願っています。
- ・ごみや環境について深く考えたことがなかったので、調べてみたいと思った。
- ・鶴岡にアウトレットモールなどの人が集まるような楽しい場所をつくって下さい。
- ・環境に関する取り組みをどんどん行ってほしい。
- ・環境についてもっと考えたいと思った。
- ・もっと、環境保全につながるイベントなどを増やしてほしいです。（誰でも楽しめるようなもの）
- ・個人的に環境問題についての取り組みは参加したいけどどうしたらいいのかわからないので止まるので学校としてなどで参加あと、参加しやすいし、わかりやすい。加茂や湯の浜のように海と近い地域だけではなく、大山や西郷、市内の学校でイベントに参加するといいと思う。
- ・環境大切だと思った。
- ・5Pの14番は家でわかっていないのでよくわからない。もしくはそのようなものを使用していないの選択肢も付け加えてほしいです。
- ・マイバックを持つようにしたい。
- ・自然のことや環境についてもっと知りたいけど、何をみればいいのかあんまり分からない
- ・環境を大切にしよう！
- ・海水浴シーズンの浜へのポイ捨てがひどすぎる。何か防ぐ手はないか、ごみを減らして海をきれいにしたい。
- ・害虫くじょをもっとしてほしい

- ・いろんな言葉があり私が知らない言葉知れてよかったです。項目でくわしく書いていたのでわかりやすかったです。とてもおもしろかったです。水は出しっぱなしが多い時もあるけれどこれからは、使わない時は、しっかり止めていきたいと思います。ありがとうございました。
- ・〇1人1人が環境のことを考え、意識して生活していくことはとても大切なことである。
- ・改めて、自然環境の事について考えることができた。ありがとうございました
- ・今まであまり深く考えなかったけどもっと考えてみたいと思った。
- ・何度呼びかけてもなおさない人が何人もいる。だったらやる必要がないのではないか。
- ・大変なんだなーと思った。
- ・身のまわりではあまり感じないが、世界には様々な環境問題があることがわかった。
- ・時代が発展していくにつれて自然環境はかなり悪くなっていると思う。
- ・内容が多いが、今後定期的に行った方が良い。
- ・ゴミが最近よくポイ捨てされている。なくしてほしい。公園など、自然環境が整備されていないと感じる。
- ・問8にあった言葉をもっともっと広めた方がいいと思う。（知らない言葉がけっこうあったので）（子どもにもわかりやすいように。）
- ・町中あちらこちら汚いです。落ちていたゴミをよく見かけます。用水路や川などにペットボトルや空き缶などが多いです。
- ・アメリカは環境問題を解決しようと思っているんですか？自分の国のことしか考えていない!!!行動しろ!!
- ・自分ではあま環境のことを知っていなかったなので、少しずつ考えていきたいと思いました。
- ・特にありません。しかし環境問題への取り組みにこれからは自主的に参加しようと思います。
- ・不法投棄をもっときびしくしてほしい。もっとイベントをふやしてほしい。中学校ではあまりそういったイベントがすくないから。
- ・現在、活字離れなど、新聞等を読まない人が同年代に多く感じられます。地方自治体の取り組みをもしかしたら知らない人もきつっているのではないかと思います。なので、庁舎前など建物の掲示などがあると目に留まり意識も高まるのではないかと思います。
- ・山形県は空気もキレイでえ緑があり、とてもいい所
- ・協力できてよかったです。
- ・環境について、もっと興味を持ちたいと思った。
- ・環境を知る取り組みを学校で行うべきだと思う。例えば、学年やクラス、部活動で山を登るなど
- ・私は環境問題のことについてよく考えることはあるけど実践をしているかと考えて、そこまでしていないと気付いた。テレビを見ていてもたまに「あれ」って思うことがあるのでその気持ちを大切にしながら、それを自分の行動に生かしていけるような人間になりたいと思った。
- ・中学生が環境についてもっと学ぶことができるようにしてほしい
- ・これからもよりよい鶴岡市をつくってってください。
- ・これからもがんばりましょう。
- ・ごみの分別が難しすぎると、不法投棄する人が増えると思います。リサイクルできるという理由から、学校の牛乳はびんではなく紙パックにしているが、紙パックを燃やすのは石油であり、化石燃料だから、環境にやさしいとは言えないと思う。だから、びんがいいと思う。
- ・環境について、ある程度分かっているだったが、色々な取り組みが行われていることが分かった。環境のために私も参加したいと思う。
- ・捨てられる食品の多さにおどろいています。家庭はもちろん外食産業、スーパー、コンビニ等では値段を下げるとか、従業員が持ち帰るとか、工夫をして捨てられることのないように努力してほしい。昨今、野生動物による被害が増えているが、自然界と私たちの生活の場である地域となぜ共存できないのか、もっと考えて手だてが必要なのではないかと思います。
- ・「環境に関して、よく使われている言葉」や「地球環境問題について」などまだ知らないことがあり、そんなに自分は知らなかったのかと思った。ボランティアや環境に関するイベントに参加したかったとしても、手間・費用・時間が掛かってしまったりしてめんどくさくなってしまっていた。環境についてもっとよく知り、自分の知らないところで環境問題が起こっていることを考え、生活に活用していきたい。
- ・地球を大切にしていればより社会をつくっていききたいと思いました。
- ・学校で環境に対する授業やそれに関する内容を増やしてほしいと思う。地域にもっと行動を起こしてほしいと思う。
- ・歴史的な財産も多くあり、自然豊かな鶴岡市を守るために、これからもさまざまな対策などをよろしく願います。
- ・環境を壊さずに住みやすい世界をつくっていくのは大変なんだと思った。地球や動植物を守るために、まず自分自身が変わっていかなければいけないと思った。

- ・私もこれ以上環境を壊したくない。直る環境は直してほしいと願っている1人です。今回のアンケートで、環境に関する関心が少しでも深くなることができましたと思います。
- ・人間が自然に住んでいる動物(熊やいのししなど)の住み家や食べ物があるところをすべて奪っているのに、自然に住む動物を殺してしまったり絶滅させるのはどうかなと思いました。動物たちは何も悪くないのに、どうして殺されなければならないのだろうか…。
- ・知識が増えました。
- ・海の砂浜に切れているペットボトルや自然のものではないものが多く落ちていて、足を少し痛めた。 コロナがおさまってから、中学校の合同行事兼交流会として、砂浜の清掃を行う。
- ・子供向けでこういうアンケートを取るのの良いことだと思います。
- ・今も行っていると思うけど、環境に関係するイベントや意識などを高めた方がいいと思った。
- ・環境はとても大切なものだから、その環境をまもりつづけるためにしなければならぬ、できることから始めようと思った。
- ・問7の実行を妨げる主な理由に「その他」の解答を入れてほしかったです。
- ・難しい内容でした。
- ・難しい質問がたくさんありました。
- ・自分たちむけじゃない。むずかしかった。質問が多かった。
- ・内容が難しいと思いました。
- ・私にとって難しい内容だった。
- ・私が住んでいる地域は自然がかなり多いですが、その分、便利さに欠けていて、最寄りの店まで車を使わないと行けないような場所もあります。電気自動車等もあまり普及していないので、便利さと自然を両立できればと思っています。
- ・中学生へのアンケートにしては内容が難しかったです。
- ・中学生には難しい内容でした。
- ・問7の8割以上、5割以上が分かりにくかった。（表現が）
- ・中学生向けではないと思います。
- ・少し内容が難しかったです
- ・地球の環境問題について改めて考えることができましたと思います。
- ・環境面での鶴岡市が行っている企画。
- ・海岸にごみ箱を設置してほしい。理由：釣りをしている側からして、ポイ捨てをするマナーの悪い釣り人が減ると思うし便利だから。
- ・環境について改めて考えるきっかけになった。
- ・このアンケートで市全体の一人一人が意識することを心がけられればいいと思う。これを通して考えを改めて環境にやさしい生活をする人が増えればいい。
- ・環境基本計画ができれば僕たちが暮らしやすくなりいろいろな情報を知ることができると思います。
- ・環境に対するアンケートに答えて、今まで出来ていなかったことに気づき、これから気をつけていきたいと思ったり、環境に対して深く考えることができた。
- ・アンケートをしてみて、環境や取り組みのことを知らない自分が恥ずかしく感じました。でも自分の中ではたまに身の周りのことを考えて生活していたことを思い出しました。私は学校での清掃に力を入れています。これからも清掃に力を入れ、さらに地域活動に積極的に参加できるようにしたいです。このアンケートのおかげで環境について改めて考えることができました。ありがとうございました。
- ・地球温暖化などについての不安がある。だけど、なにをしたら良いのかわからないからなにもできない。このアンケートをきっかけとし、自分の生活を見直していきたいと思った。
- ・これからも、環境に配慮して生活していきたい。
- ・問8でまだ自分が知らない言葉を知れて良かったので、またこのようなことをしてほしい。
- ・環境についてもっと興味を持って、調べたり、環境に優しいことができるようにしたいと思いました。