

# 令和7年度 鶴岡市中心市街地 通行量調査報告書

実施日 令和7年9月5日（金）  
令和7年9月7日（日）

鶴岡市・鶴岡商工会議所

# 目次

I	中心市街地通行量調査報告書	2
1.	調査趣旨及び日時	2
(1)	調査趣旨	2
(2)	調査日時	2
2.	調査地点及び調査対象・調査方法	2
(1)	調査地点	2
(2)	調査対象	2
(3)	調査方法	2
	令和7年度通行量調査地点位置図	3
3.	調査結果	4
(1)	調査結果の概要	4
(2)	調査対象別の通行量	4
(3)	調査地区別の通行量	13
4.	通行量調査総括	18
(1)	平日	18
(2)	休日	20
5.	平日休日比較表	22
II	各調査地点別一覧	23
	・調査地点別表	24
III	調査対象別集計表	38
1.	平日（全体、自動車、二輪車、歩行者、二輪車・歩行者）	39
2.	休日（全体、自動車、二輪車、歩行者、二輪車・歩行者）	49
IV	参考資料	59
1.	今回調査平日・休日比較個表	60
2.	個表	64
(1)	平日	64
(2)	休日	66

# I 令和7年度 中心市街地通行量調査報告書

## 1. 調査趣旨及び日時について

### (1) 調査趣旨

この通行量調査は、鶴岡市中心市街地活性化基本計画に基づき実施している事業効果の測定並びに中心市街地の賑わい状況の把握を目的とする。

### (2) 調査日時

平日 令和7年9月5日(金) 7:00～19:00

雨のち晴(降水量5.0mm) 最高気温27.0度 最低気温22.8度

休日 令和7年9月7日(日) 7:00～19:00

雨(降水量30.5mm) 最高気温31.0度 最低気温17.7度

※令和6年度調査

平日 令和6年9月13日(金) 7:00～19:00

晴(降水量2.0mm) 最高気温27.6度 最低気温20.1度

休日 令和6年9月8日(日) 7:00～19:00

雨のち晴(降水量24.5mm) 最高気温30.8度 最低気温22.3度

## 2. 調査内容及び調査地点について

### (1) 調査地点

鶴岡市中心市街地活性化基本計画で定めた中心市街地において、14の地点で調査を実施。

(令和7年度通行量調査地点位置図 参照)

### (2) 調査対象

以下の4つに分類し調査を実施。

①自動車(貨物、バス等を含む)

②バイク

③自転車

④歩行者(リヤカー等を含む)

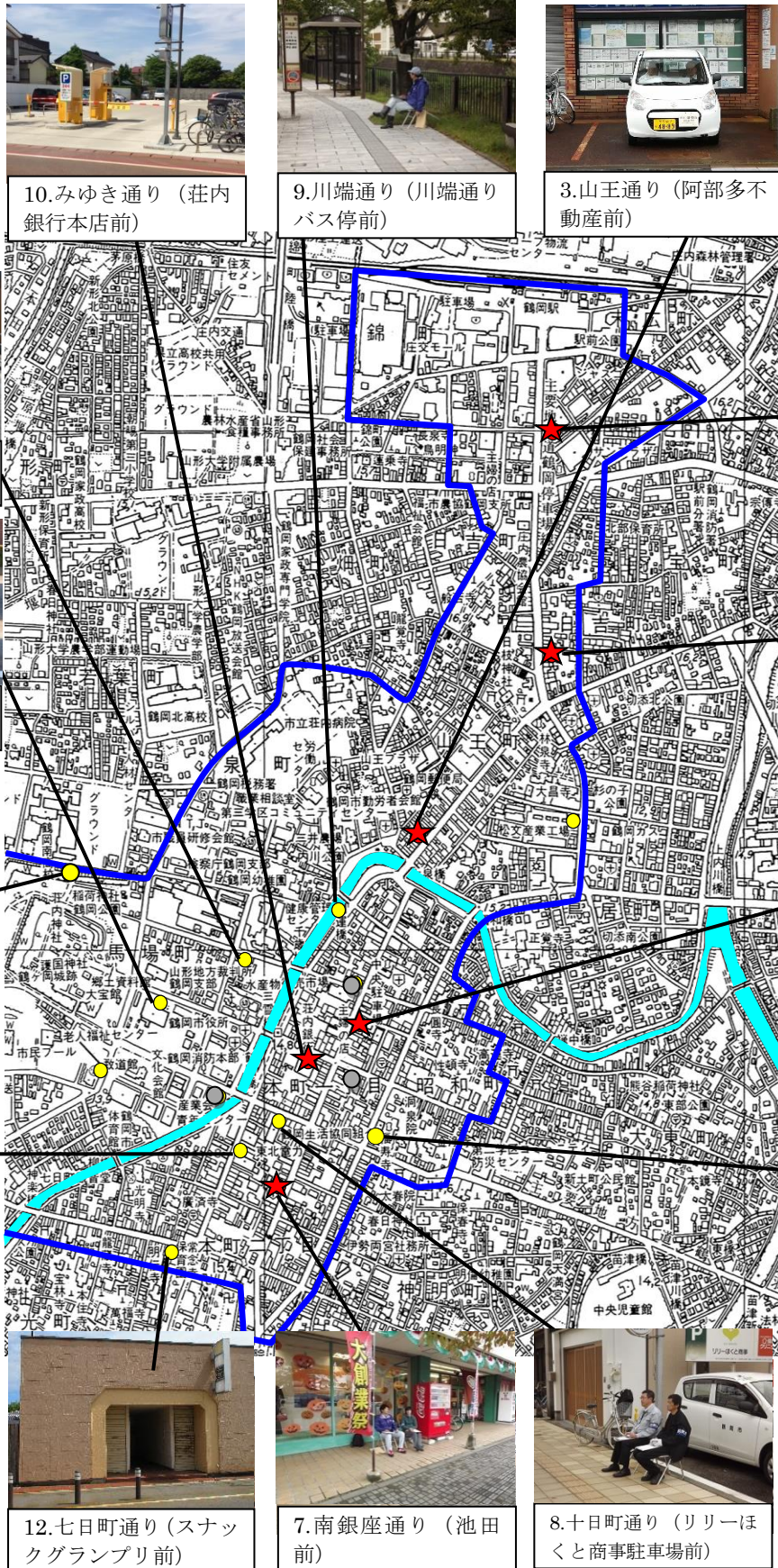
### (3) 調査方法

上記の4つの対象について、調査地点ごとに以下の2つの項目を調査

・時間帯別(7時から19時まで1時間単位)

・方向別

# 令和7年度通行量調査地点位置図



10.みゆき通り (荘内銀行本店前)

9.川端通り (川端通りバス停前)

3.山王通り (阿部多不動産前)

15.馬場町 (丙申堂前)

1.駅前通り (鶴岡駅前郵便局前)

14.馬場町 (市役所東口前)

2.日吉通り (お休み処「よりみち」前)

21.馬場町 (鶴岡公園北広場入口前)

4.銀座通り (鶴岡Dada前)

11.一日市通り (池田裏倉庫前)

6.昭和通り (ポムドール前)

12.七日町通り (スナックグランプリ前)

7.南銀座通り (池田前)

8.十日町通り (リリーほと商事駐車場前)

★ 中心市街地活性化基本計画の目標指標の調査地点(6箇所) : No.1、No.2、No.3、No.4、No.7、No.10  
 ● : その他の調査地点(8箇所) ※上記と重複する地点あり  
 一方通行解除の評価に関わる地点 : No.7、No.9、No.11、No.12  
 商店街に設定する地点 : No.1、No.2、No.3、No.4、No.6、No.7、No.8、No.9、No.10、No.11、No.12  
 事業評価に関わる地点 : No.14、No.21 事業評価は事業完了後5年間とする。

### 3. 調査結果について

#### (1) 概要

例年同様、秋季の平日・休日において調査を実施した。調査地点は、鶴岡駅前の「都市再生整備計画事業」の事業効果測定期間が終了等のため3カ所削除し、全14地点で調査を行った。なお、平成30年度～令和3年度に開始した新規調査地点3カ所の調査結果は、前年との比較対象としている総通行量などの数値には加算していない。

13地点の平日の総通行量は56,452台(人)で前年比2,111台(人)、割合にして3.6%の減であった。自動車は52,252台で1,414台(▲2.6%)の減、二輪車(バイク・自転車)は1,680台で717台(▲29.9%)の減、歩行者は2,520人で20人(0.8%)の増となっている。

休日の総通行量は31,108台(人)で前年比4,203台(人)、(▲11.9%)の減であった。自動車は28,890台で3,286台(▲10.2%)の減、二輪車は987台で427台(▲30.2%)の減、歩行者は1,231人で490人(▲28.5%)の減であった。

平日、休日ともに全体的に減少している。前年は晴れだったことから、二輪車と歩行者の減少幅が大きい。川端通りが両面通行となったが、自動車数が増加とはならなかった。

#### (2) 調査対象別の通行量

##### 1 総通行量の比較

調査地点(13地点)における総通行量(自動車、二輪車(バイク・自転車)、歩行者の合計)は、平日は1地点で増加、12地点で減少、休日も1地点で増加、12地点で減少となった。

	令和7年	令和6年	増減率(増減数)
平日	56,452台(人)	58,563台(人)	▲3.6%(▲2,111台(人))
休日	31,108台(人)	35,311台(人)	▲11.9%(▲4,203台(人))

調査地点の前年調査との比較  
増加した地点(上位3地点)

	No	調査地点	増減率(増減数)
平日	12	七日町通り(スナックグランプリ前)	4.7%(217台(人))
			% (台(人))
			% (台(人))
休日	12	七日町通り(スナックグランプリ前)	6.2%(158台(人))
			% (台(人))
			% (台(人))

### 減少した地点（上位3地点）

	No	調査地点	増減率（増減数）
平日	1	駅前通り（鶴岡駅前郵便局前）	▲9.1%（▲430台（人））
	4	銀座通り（鶴岡 Dada 前）	▲7.7%（▲216台（人））
	9	川端通り（川端通りバス停前）	▲7.0%（▲178台（人））
休日	15	馬場町（丙申堂前）	▲26.5%（▲29台（人））
	10	みゆき通り（荘内銀行本店前）	▲26.1%（▲230台（人））
	11	一日市通り（池田裏倉庫前）	▲20.8%（▲325台（人））

## 2 自動車通行量の比較

調査地点（13地点）における自動車の通行量は、平日は2地点で増加、11地点で減少、休日は2地点で増加、11地点で減少した。

	令和7年	令和6年	増減率（増減数）
平日	52,252台	53,666台	▲2.6%（▲1,414台）
休日	28,890台	32,176台	▲10.2%（▲3,286台）

### 調査地点の前年調査との比較

#### 増加した地点（上位3地点）

	No	調査地点	増減率（増減数）
平日	12	七日町通り（スナックグランプリ前）	6.1%（266台）
	8	十日町通り（リリーはくと商事前）	0.6%（73台）
			%（台）
休日	12	七日町通り（スナックグランプリ前）	6.1%（151台）
	14	馬場町（市役所東口前）	2.3%（441台）
			%（台）

#### 減少した地点（上位3地点）

	No	調査地点	増減率（増減数）
平日	11	一日市通り（池田裏倉庫前）	▲10.6%（▲306台）
	4	銀座通り（鶴岡 Dada 前）	▲10.3%（▲238台）
	9	川端通り（川端通りバス停前）	▲7.0%（▲168台）
休日	15	馬場町（丙申堂前）	▲20.3%（▲111台）
	2	日吉通り（お休み処「よりみち」前）	▲19.4%（▲1,029台）
	11	一日市通り（池田裏倉庫前）	▲19.1%（▲273台）

## 3 二輪車通行量の比較

調査地点（13地点）における二輪車の通行量は、平日は1地点で増加、12地点で減少した。休日は1地点で増加、12地点で減少した。

	令和7年	令和6年	前年度比増減率（増減数）
平日	1,680台	2,397台	▲29.9%（▲717台）
休日	987台	1,414台	▲30.2%（▲427台）

調査地点の前年調査との比較

増加した地点（上位3地点）

	No	調査地点	増減率（増減数）
平日	9	川端通り（川端通りバス停前）	5.0%（ 3台）
			%（ 台）
			%（ 台）
休日	12	七日町通り（スナックグランプリ前）	6.9%（ 5台）
			%（ 台）
			%（ 台）

減少した地点（上位3地点）

	No	調査地点	増減率（増減数）
平日	6	昭和通り（ポムデトール前）	▲48.4%（ ▲62台）
	15	馬場町（丙申堂前）	▲43.8%（ ▲39台）
	7	南銀座通り（池田前）	▲39.5%（ ▲102台）
休日	10	みゆき通り（荘内銀行本店前）	▲71.7%（ ▲10台）
	14	馬場町（市役所東口前）	▲60.0%（ ▲26台）
	6	昭和通り（ポムデトール前）	▲53.9%（ ▲62台）

3-1 バイク通行量の比較

	令和7年	令和6年	前年度比増減率（増減数）
平日	275台	406台	▲32.3%（ ▲131台）
休日	138台	217台	▲36.4%（ ▲79台）

調査地点の前年調査との比較

増加した地点（上位3地点）

	No	調査地点	増減率（増減数）
平日	14	馬場町（市役所東口前）	8.3%（ 1台）
			%（ 台）
			%（ 台）
休日	4	銀座通り（鶴岡 Dada）	33.3%（ 3台）
			%（ 台）
			%（ 台）

減少した地点（上位3地点）

	No	調査地点	増減率（増減数）
平日	15	馬場町（丙申堂前）	▲77.8%（ ▲7台）
	6	昭和通り（ポムデトール前）	▲71.9%（ ▲23台）
	12	七日町通り（スナックグランプリ前）	▲48.8%（ ▲20台）
休日	10	みゆき通り（荘内銀行本店前）	▲100.0%（ ▲1台）
	15	馬場町（丙申堂前）	▲100.0%（ ▲8台）
	6	昭和通り（ポムデトール前）	▲76.0%（ ▲19台）

3-2 自転車通行量の比較

	令和7年	令和6年	前年度比増減率（増減数）
平日	1,405台	1,991台	▲29.4%（ ▲586台）
休日	849台	1,197台	▲29.1%（ ▲348台）

### 調査地点の前年調査との比較

#### 増加した地点（上位3地点）

	No	調査地点	増減率（増減数）
平日	9	川端通り（川端通りバス停前）	40.0%（ 14台）
			%（ 台）
			%（ 台）
休日	12	七日町通り（スナックグランプリ前）	14.0%（ 7台）
			%（ 台）
			%（ 台）

#### 減少した地点（上位3地点）

	No	調査地点	増減率（増減数）
平日	7	南銀座通り（池田前）	▲41.7%（ ▲93台）
	6	昭和通り（ポムデトール前）	▲40.6%（ ▲39台）
	15	馬場町（丙申堂前）	▲40.0%（ ▲32台）
休日	10	みゆき通り（荘内銀行本店前）	▲71.2%（ ▲9台）
	14	馬場町（市役所東口前）	▲62.5%（ ▲27台）
	6	昭和通り（ポムデトール前）	▲45.3%（ ▲29台）

## 4 歩行者通行量の比較

調査地点（13地点）における歩行者の通行量は、平日は5地点で増加、6地点で減少、2地点で増減なし、休日は3地点で増加、10地点で減少した。

	令和7年	令和6年	前年度比増減率（増減数）
平日	2,520人	2,500人	0.8%（ 20人）
休日	1,231人	1,721人	▲28.5%（▲490人）

### 調査地点の前年調査との比較

#### 増加した地点（上位3地点）

	No	調査地点	増減率（増減数）
平日	11	一日市通り（池田裏倉庫前）	70.1%（ 129人）
	4	銀座通り（鶴岡 Dada 前）	23.0%（ 76人）
	15	馬場町（丙申堂前）	17.6%（ 18人）
休日	4	銀座通り（鶴岡 Dada 前）	32.6%（ 45人）
	8	十日町通り（リリーほくと商事前）	21.8%（ 26人）
	12	七日町通り（スナックグランプリ前）	7.7%（ 2人）

#### 減少した地点（上位3地点）

	No	調査地点	増減率（増減数）
平日	14	馬場町（市役所東口前）	▲22.8%（ ▲42人）
	1	駅前通り（鶴岡駅前郵便局前）	▲21.9%（ ▲101人）
	9	川端通り（川端通りバス停前）	▲14.0%（ ▲13人）
休日	10	みゆき通り（荘内銀行本店前）	▲62.7%（ ▲104人）
	15	馬場町（丙申堂前）	▲52.6%（ ▲40人）
	6	昭和通り（ポムデトール前）	▲52.3%（ ▲34人）

## 5 自転車・歩行者通行量の比較

調査地点（13 地点）における自転車・歩行者の通行量は、平日は 3 地点で増加、10 地点で減少した。休日は 2 地点で増加、11 地点で減少した。

	令和 7 年	令和 6 年	前年度比増減率（増減数）
平日	3,925 台（人）	4,491 台（人）	▲12.6%（▲566 台（人））
休日	2,080 台（人）	2,918 台（人）	▲28.7%（▲838 台（人））

調査地点の前年調査との比較

増加した地点（上位 3 地点）

	No	調査地点	増減率（増減数）
平日	11	一日市通り（池田裏倉庫前）	36.1%（ 107 台（人））
	4	銀座通り（鶴岡 Dada 前）	7.0%（ 32 台（人））
	9	川端通り（川端通りバス停前）	0.8%（ 1 台（人））
休日	12	七日町通り（スナックグランプリ前）	11.8%（ 9 台（人））
	4	銀座通り（鶴岡 Dada 前）	10.4%（ 25 台（人））
			%（ 台（人））

減少した地点（上位 3 地点）

	No	調査地点	増減率（増減数）
平日	14	馬場町（市役所東口前）	▲25.2%（ ▲69 台（人））
	1	駅前通り（鶴岡駅前郵便局前）	▲24.8%（▲186 台（人））
	7	南銀座通り（池田前）	▲24.7%（ ▲93 台（人））
休日	10	みゆき通り（荘内銀行本店前）	▲64.7%（▲141 台（人））
	15	馬場町（丙申堂前）	▲50.0%（ ▲59 台（人））
	6	昭和通り（ポムデトール前）	▲48.8%（ ▲63 台（人））

6 調査対象別調査地点通行量の増減

総通行量(平日)

	比較増減	R6	R7
1 駅前通り	▲ 9.1	4,736	4,306
2 日吉通り	▲ 2.1	8,355	8,177
3 山王通り	▲ 5.2	5,094	4,831
4 銀座通り	▲ 7.7	2,808	2,592
6 昭和通り	▲ 6.0	5,604	5,270
7 南銀座通り	▲ 6.0	4,158	3,908
8 十日町通り	▲ 0.4	12,350	12,302
9 川端通り	▲ 7.0	2,549	2,371
10 みゆき通り	▲ 2.8	1,926	1,872
11 一日市通り	▲ 6.6	3,203	2,993
12 七日町通り	4.7	4,574	4,791
14 馬場町	▲ 5.6	1,439	1,358
15 馬場町	▲ 4.9	1,767	1,681
合計	▲ 3.6	58,563	56,452

総通行量(休日)

	比較増減	R6	R7
1 駅前通り	▲ 12.2	3,189	2,799
2 日吉通り	▲ 20.6	5,659	4,491
3 山王通り	▲ 13.6	2,947	2,546
4 銀座通り	▲ 12.3	1,521	1,334
6 昭和通り	▲ 11.3	3,110	2,758
7 南銀座通り	▲ 6.5	2,278	2,130
8 十日町通り	▲ 8.2	8,976	8,243
9 川端通り	▲ 15.8	1,396	1,176
10 みゆき通り	▲ 26.1	881	651
11 一日市通り	▲ 20.8	1,562	1,237
12 七日町通り	6.2	2,569	2,727
14 馬場町	▲ 5.3	551	522
15 馬場町	▲ 26.5	672	494
合計	▲ 11.9	35,311	31,108

自動車(平日)

	比較増減	R6	R7
1 駅前通り	▲ 6.1	3,961	3,720
2 日吉通り	▲ 1.1	7,878	7,791
3 山王通り	▲ 4.1	4,625	4,437
4 銀座通り	▲ 10.3	2,320	2,082
6 昭和通り	▲ 5.2	5,398	5,120
7 南銀座通り	▲ 4.0	3,746	3,598
8 十日町通り	0.6	11,702	11,775
9 川端通り	▲ 7.0	2,396	2,228
10 みゆき通り	▲ 1.3	1,650	1,629
11 一日市通り	▲ 10.6	2,882	2,576
12 七日町通り	6.1	4,379	4,645
14 馬場町	▲ 1.1	1,153	1,140
15 馬場町	▲ 4.1	1,576	1,511
合計	▲ 2.6	53,666	52,252

自動車(休日)

	比較増減	R6	R7
1 駅前通り	▲ 8.9	2,650	2,415
2 日吉通り	▲ 19.4	5,292	4,263
3 山王通り	▲ 9.3	2,471	2,240
4 銀座通り	▲ 16.9	1,272	1,057
6 昭和通り	▲ 9.1	2,956	2,686
7 南銀座通り	▲ 5.3	2,049	1,941
8 十日町通り	▲ 8.0	8,622	7,933
9 川端通り	▲ 15.1	1,311	1,113
10 みゆき通り	▲ 13.3	662	574
11 一日市通り	▲ 19.1	1,433	1,160
12 七日町通り	6.1	2,471	2,622
14 馬場町	2.3	441	451
15 馬場町	▲ 20.3	546	435
合計	▲ 10.2	32,176	28,890

二輪車(平日)

	比較増減	R6	R7
1 駅前通り	▲ 28.1	313	225
2 日吉通り	▲ 25.4	236	176
3 山王通り	▲ 28.2	248	178
4 銀座通り	▲ 34.4	157	103
6 昭和通り	▲ 48.4	128	66
7 南銀座通り	▲ 39.5	258	156
8 十日町通り	▲ 30.0	424	297
9 川端通り	5.0	60	63
10 みゆき通り	▲ 9.9	101	91
11 一日市通り	▲ 24.1	137	104
12 七日町通り	▲ 34.0	144	95
14 馬場町	▲ 25.5	102	76
15 馬場町	▲ 43.8	89	50
合計	▲ 29.9	2,397	1,680

二輪車(休日)

	比較増減	R6	R7
1 駅前通り	▲ 27.5	189	137
2 日吉通り	▲ 40.0	170	102
3 山王通り	▲ 18.7	193	157
4 銀座通り	▲ 15.3	111	94
6 昭和通り	▲ 53.9	89	41
7 南銀座通り	▲ 22.6	133	103
8 十日町通り	▲ 29.8	235	165
9 川端通り	▲ 42.9	35	20
10 みゆき通り	▲ 71.7	53	15
11 一日市通り	▲ 20.4	49	39
12 七日町通り	6.9	72	77
14 馬場町	▲ 60.0	35	14
15 馬場町	▲ 54.0	50	23
合計	▲ 30.2	1,414	987

バイク(平日)

	比較増減	R6	R7
1 駅前通り	▲ 11.5	26	23
2 日吉通り	▲ 25.5	55	41
3 山王通り	▲ 19.7	76	61
4 銀座通り	▲ 32.3	31	21
6 昭和通り	▲ 71.9	32	9
7 南銀座通り	▲ 25.7	35	26
8 十日町通り	▲ 25.8	31	23
9 川端通り	▲ 44.0	25	14
10 みゆき通り	▲ 12.5	8	7
11 一日市通り	▲ 44.0	25	14
12 七日町通り	▲ 48.8	41	21
14 馬場町	8.3	12	13
15 馬場町	▲ 77.8	9	2
合計	▲ 32.3	406	275

バイク(休日)

	比較増減	R6	R7
1 駅前通り	▲ 23.1	13	10
2 日吉通り	▲ 39.1	23	14
3 山王通り	▲ 13.6	22	19
4 銀座通り	33.3	9	12
6 昭和通り	▲ 76.0	25	6
7 南銀座通り	0.0	16	16
8 十日町通り	▲ 50.0	56	28
9 川端通り	▲ 66.7	9	3
10 みゆき通り	▲ 100.0	1	0
11 一日市通り	▲ 20.0	10	8
12 七日町通り	▲ 9.1	22	20
14 馬場町	▲ 33.3	3	2
15 馬場町	▲ 100.0	8	0
合計	▲ 36.4	217	138

自転車(平日)

	比較増減	R6	R7
1 駅前通り	▲ 29.6	287	202
2 日吉通り	▲ 25.4	181	135
3 山王通り	▲ 32.0	172	117
4 銀座通り	▲ 34.9	126	82
6 昭和通り	▲ 40.6	96	57
7 南銀座通り	▲ 41.7	223	130
8 十日町通り	▲ 30.3	393	274
9 川端通り	40.0	35	49
10 みゆき通り	▲ 9.7	93	84
11 一日市通り	▲ 19.6	112	90
12 七日町通り	▲ 28.2	103	74
14 馬場町	▲ 30.0	90	63
15 馬場町	▲ 40.0	80	48
合計	▲ 29.4	1,991	1,405

自転車(休日)

	比較増減	R6	R7
1 駅前通り	▲ 27.8	176	127
2 日吉通り	▲ 40.1	147	88
3 山王通り	▲ 19.3	171	138
4 銀座通り	▲ 19.6	102	82
6 昭和通り	▲ 45.3	64	35
7 南銀座通り	▲ 25.6	117	87
8 十日町通り	▲ 23.5	179	137
9 川端通り	▲ 34.6	26	17
10 みゆき通り	▲ 71.2	52	15
11 一日市通り	▲ 20.5	39	31
12 七日町通り	14.0	50	57
14 馬場町	▲ 62.5	32	12
15 馬場町	▲ 45.2	42	23
合計	▲ 29.1	1,197	849

歩行者(平日)

	比較増減	R6	R7
1 駅前通り	▲ 21.9	462	361
2 日吉通り	▲ 12.9	241	210
3 山王通り	▲ 2.3	221	216
4 銀座通り	23.0	331	407
6 昭和通り	7.7	78	84
7 南銀座通り	0.0	154	154
8 十日町通り	2.7	224	230
9 川端通り	▲ 14.0	93	80
10 みゆき通り	▲ 13.1	175	152
11 一日市通り	70.1	184	313
12 七日町通り	0.0	51	51
14 馬場町	▲ 22.8	184	142
15 馬場町	17.6	102	120
合計	0.8	2,500	2,520

歩行者(休日)

	比較増減	R6	R7
1 駅前通り	▲ 29.4	350	247
2 日吉通り	▲ 36.0	197	126
3 山王通り	▲ 47.3	283	149
4 銀座通り	32.6	138	183
6 昭和通り	▲ 52.3	65	31
7 南銀座通り	▲ 10.4	96	86
8 十日町通り	21.8	119	145
9 川端通り	▲ 14.0	50	43
10 みゆき通り	▲ 62.7	166	62
11 一日市通り	▲ 52.5	80	38
12 七日町通り	7.7	26	28
14 馬場町	▲ 24.0	75	57
15 馬場町	▲ 52.6	76	36
合計	▲ 28.5	1,721	1,231

二輪車歩行者(平日)

	比較増減	R6	R7
1 駅前通り	▲ 24.4	775	586
2 日吉通り	▲ 19.1	477	386
3 山王通り	▲ 16.0	469	394
4 銀座通り	4.5	488	510
6 昭和通り	▲ 27.2	206	150
7 南銀座通り	▲ 24.8	412	310
8 十日町通り	▲ 18.7	648	527
9 川端通り	▲ 6.5	153	143
10 みゆき通り	▲ 12.0	276	243
11 一日市通り	29.9	321	417
12 七日町通り	▲ 25.1	195	146
14 馬場町	▲ 23.8	286	218
15 馬場町	▲ 11.0	191	170
合計	▲ 14.2	4,897	4,200

二輪車歩行者(休日)

	比較増減	R6	R7
1 駅前通り	▲ 28.8	539	384
2 日吉通り	▲ 37.9	367	228
3 山王通り	▲ 35.7	476	306
4 銀座通り	11.2	249	277
6 昭和通り	▲ 53.2	154	72
7 南銀座通り	▲ 17.5	229	189
8 十日町通り	▲ 12.4	354	310
9 川端通り	▲ 25.9	85	63
10 みゆき通り	▲ 64.8	219	77
11 一日市通り	▲ 40.3	129	77
12 七日町通り	7.1	98	105
14 馬場町	▲ 35.5	110	71
15 馬場町	▲ 53.2	126	59
合計	▲ 29.3	3,135	2,218

自転車歩行者(平日)

	比較増減	R6	R7
1 駅前通り	▲ 24.8	749	563
2 日吉通り	▲ 18.2	422	345
3 山王通り	▲ 15.3	393	333
4 銀座通り	7.0	457	489
6 昭和通り	▲ 19.0	174	141
7 南銀座通り	▲ 24.7	377	284
8 十日町通り	▲ 18.3	617	504
9 川端通り	0.8	128	129
10 みゆき通り	▲ 11.9	268	236
11 一日市通り	36.1	296	403
12 七日町通り	▲ 18.8	154	125
14 馬場町	▲ 25.2	274	205
15 馬場町	▲ 7.7	182	168
合計	▲ 12.6	4,491	3,925

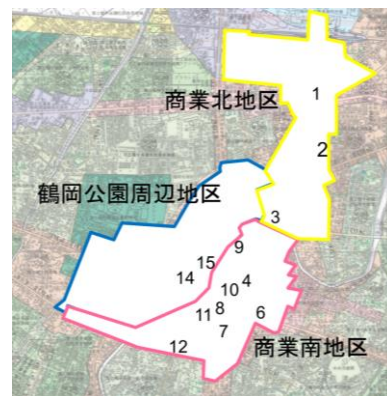
自転車歩行者(休日)

	比較増減	R6	R7
1 駅前通り	▲ 28.9	526	374
2 日吉通り	▲ 37.8	344	214
3 山王通り	▲ 36.8	454	287
4 銀座通り	10.4	240	265
6 昭和通り	▲ 48.8	129	66
7 南銀座通り	▲ 18.8	213	173
8 十日町通り	▲ 5.4	298	282
9 川端通り	▲ 21.1	76	60
10 みゆき通り	▲ 64.7	218	77
11 一日市通り	▲ 42.0	119	69
12 七日町通り	11.8	76	85
14 馬場町	▲ 35.5	107	69
15 馬場町	▲ 50.0	118	59
合計	▲ 28.7	2,918	2,080

### (3) 調査地区別の通行量

調査地点の No.1~3 を商業北地区、4、6~12 を商業南地区、14、15 を鶴岡公園周辺地区と区分した場合、総通行量は平日と休日ともに全地区で減少している。

調査対象別では、平日においては、商業南地区の歩行者を除き、全ての対象区分が減少している。休日においては、全ての対象区分が減少している。



#### 商業北地区

平日	総通行量	自動車	二輪車	二輪車内訳		歩行者	自転車・歩行者
				バイク	自転車		
令和7年度	17,314	15,948	579	125	454	787	1,241
令和6年度	18,185	16,464	797	157	640	924	1,564
増減率	▲4.8%	▲3.1%	▲27.4%	▲20.4%	▲29.1%	▲14.8%	▲20.7%
休日	総通行量	自動車	二輪車	二輪車内訳		歩行者	自転車・歩行者
				バイク	自転車		
令和7年度	9,836	8,918	396	43	353	522	875
令和6年度	11,795	10,413	552	58	494	830	1,324
増減率	▲16.6%	▲14.4%	▲28.3%	▲25.9%	▲28.5%	▲37.1%	▲33.9%

#### 商業南地区

平日	総通行量	自動車	二輪車	二輪車内訳		歩行者	自転車・歩行者
				バイク	自転車		
令和7年度	36,099	33,653	975	135	840	1,471	2,311
令和6年度	37,172	34,473	1,409	228	1,181	1,290	2,471
増減率	▲2.9%	▲2.4%	▲30.8%	▲40.8%	▲28.9%	14.0%	▲6.5%
休日	総通行量	自動車	二輪車	二輪車内訳		歩行者	自転車・歩行者
				バイク	自転車		
令和7年度	20,256	19,086	554	93	461	616	1,077
令和6年度	22,293	20,776	777	148	629	740	1,369
増減率	▲9.1%	▲8.1%	▲28.7%	▲37.2%	▲26.7%	▲16.8%	▲21.3%

#### 鶴岡公園周辺地区

平日	総通行量	自動車	二輪車	二輪車内訳		歩行者	自転車・歩行者
				バイク	自転車		
令和7年度	3,039	2,651	126	15	111	262	373
令和6年度	3,206	2,729	191	21	170	286	456
増減率	▲5.2%	▲2.9%	▲34.0%	▲28.6%	▲34.7%	▲8.4%	▲18.2%
休日	総通行量	自動車	二輪車	二輪車内訳		歩行者	自転車・歩行者
				バイク	自転車		
令和7年度	1,016	886	37	2	35	93	128
令和6年度	1,223	987	85	11	74	151	225
増減率	▲16.9%	▲10.2%	▲56.5%	▲81.8%	▲52.7%	▲38.4%	▲43.1%

※調査結果については、天候及びその他の特殊要因による影響がありますので、データをご利用の際はこの点を十分考慮してください。

## 地区別比較表

### 平日

#### 商業北地区

- 1 駅前通り (きらやか銀行鶴岡駅前 ATM 前)      2 日吉通り (お休み処「よりみち」前)  
3 山王通り (阿部多不動産前)

平日	7年度	6年度	5年度	増加率 (7/6)	増加率 (7/5)
総通行量(台(人))	17,314	18,185	20,506	▲ 4.8	▲ 15.6
自動車(台)	15,948	16,464	18,629	▲ 3.1	▲ 14.4
バイク(台)	125	157	139	▲ 20.4	▲ 10.1
自転車(台)	454	640	654	▲ 29.1	▲ 30.6
歩行者(人)	787	924	1,084	▲ 14.8	▲ 27.4
自転車歩行者(台(人))	1,241	1,564	1,738	▲ 20.7	▲ 28.6

#### 商業南地区

- 4 銀座通り (鶴岡 Dada 前)      6 昭和通り (ポムドテール前)  
7 南銀座通り (池田前)      8 十日町通り (リリーほくと商事前)  
9 川端通り (川端通りバス停前)      10 みゆき通り (荘内銀行本店前)  
11 一日市通り (池田裏倉庫前)      12 七日町通り (スナックグランプリ前)

平日	7年度	6年度	5年度	増加率 (7/6)	増加率 (7/5)
総通行量(台(人))	36,099	37,172	40,411	▲ 2.9	▲ 10.7
自動車(台)	33,653	34,473	37,091	▲ 2.4	▲ 9.3
バイク(台)	135	228	251	▲ 40.8	▲ 46.2
自転車(台)	840	1,181	1,313	▲ 28.9	▲ 36.0
歩行者(人)	1,471	1,290	1,756	14.0	▲ 16.2
自転車歩行者(台(人))	2,311	2,471	3,069	▲ 6.5	▲ 24.7

#### 鶴岡公園周辺地区

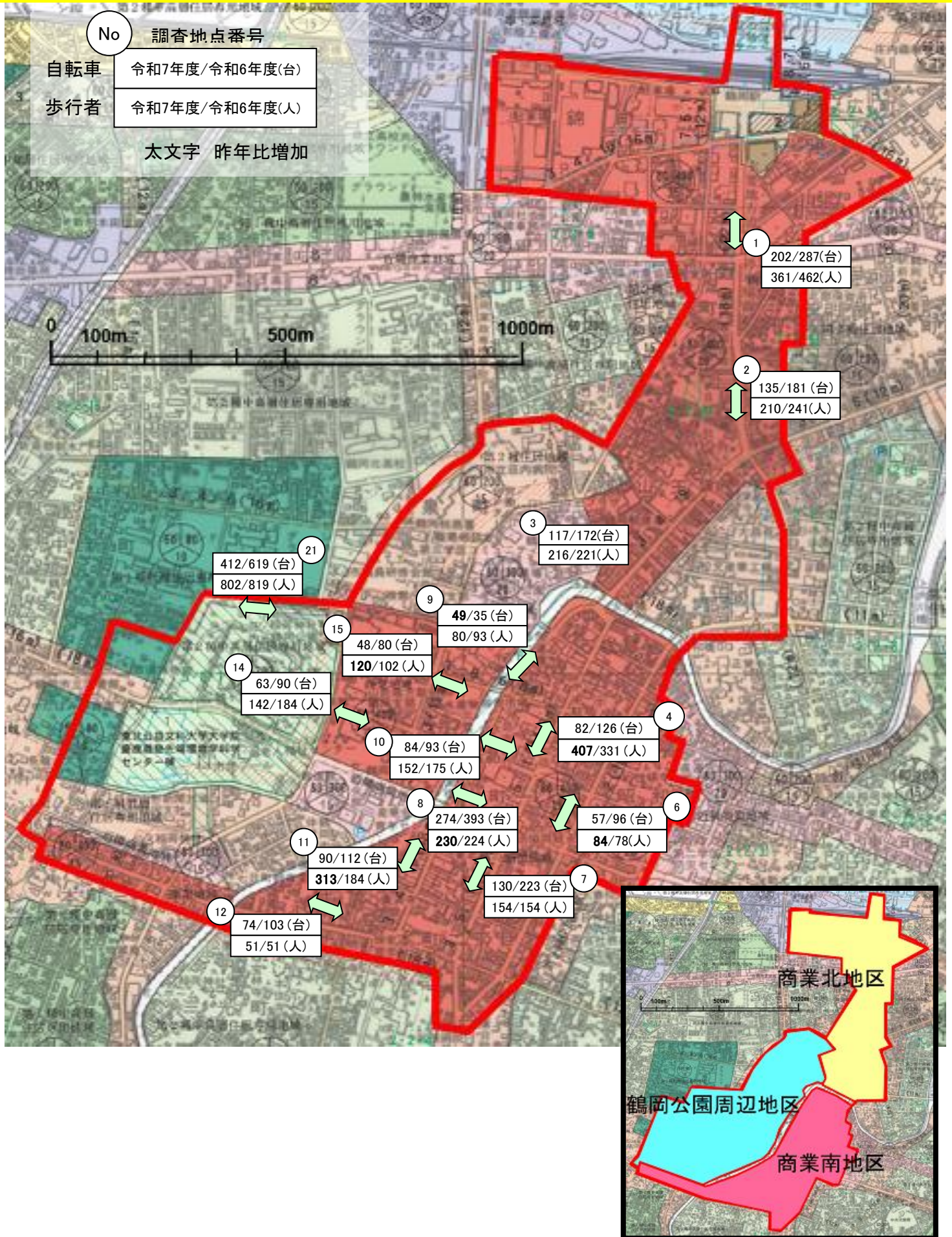
- 14 馬場町 (市役所東口前)      15 馬場町 (丙申堂前)

平日	7年度	6年度	5年度	増加率 (7/6)	増加率 (7/5)
総通行量(台(人))	3,039	3,206	3,757	▲ 5.2	▲ 19.1
自動車(台)	2,651	2,729	3,051	▲ 2.9	▲ 13.1
バイク(台)	15	21	25	▲ 28.6	▲ 40.0
自転車(台)	111	170	175	▲ 34.7	▲ 36.6
歩行者(人)	262	286	506	▲ 8.4	▲ 48.2
自転車歩行者(台(人))	373	456	681	▲ 18.2	▲ 45.2

### 合計

平日	7年度	6年度	5年度	増加率 (7/6)	増加率 (7/5)
総通行量(台(人))	56,452	58,563	64,674	▲ 3.6	▲ 12.7
自動車(台)	52,252	53,666	58,771	▲ 2.6	▲ 11.1
バイク(台)	275	406	415	▲ 32.3	▲ 33.7
自転車(台)	1,405	1,991	2,142	▲ 29.4	▲ 34.4
歩行者(人)	2,520	2,500	3,346	0.8	▲ 24.7
自転車歩行者(台(人))	3,925	4,491	5,488	▲ 12.6	▲ 28.5

自転車・歩行者通行参考図（平日）



## 休日

### 商業北地区

- 1 駅前通り（きらやか銀行鶴岡駅前 ATM 前） 2 日吉通り（お休み処「よりみち」前）  
3 山王通り（阿部多不動産前）

休日	7年度	6年度	5年度	増加率 (7/6)	増加率 (7/5)
総通行量(台(人))	9,836	11,795	12,417	▲ 16.6	▲ 20.8
自動車(台)	8,918	10,413	10,942	▲ 14.4	▲ 18.5
バイク(台)	43	58	132	▲ 25.9	▲ 67.4
自転車(台)	353	494	586	▲ 28.5	▲ 39.8
歩行者(人)	522	830	757	▲ 37.1	▲ 31.0
自転車歩行者(台(人))	875	1,324	1,442	▲ 33.9	▲ 39.3

### 商業南地区

- 4 銀座通り（鶴岡 Dada 前） 6 昭和通り（ポムドテール前）  
7 南銀座通り（池田前） 8 十日町通り（リリーはくと商事前）  
9 川端通り（川端通りバス停前） 1 0 みゆき通り（荘内銀行本店前）  
1 1 一日市通り（池田裏倉庫前） 1 2 七日町通り（スナックグランプリ前）

休日	7年度	6年度	5年度	増加率 (7/6)	増加率 (7/5)
総通行量(台(人))	20,256	22,293	22,952	▲ 9.1	▲ 11.7
自動車(台)	19,086	20,776	20,918	▲ 8.1	▲ 8.8
バイク(台)	93	148	208	▲ 37.2	▲ 55.3
自転車(台)	461	629	859	▲ 26.7	▲ 46.3
歩行者(人)	616	740	967	▲ 16.8	▲ 36.3
自転車歩行者(台(人))	1,077	1,369	1,826	▲ 21.3	▲ 41.0

### 鶴岡公園周辺地区

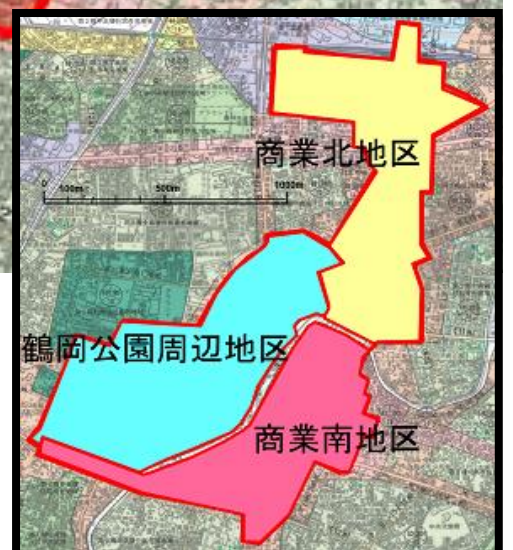
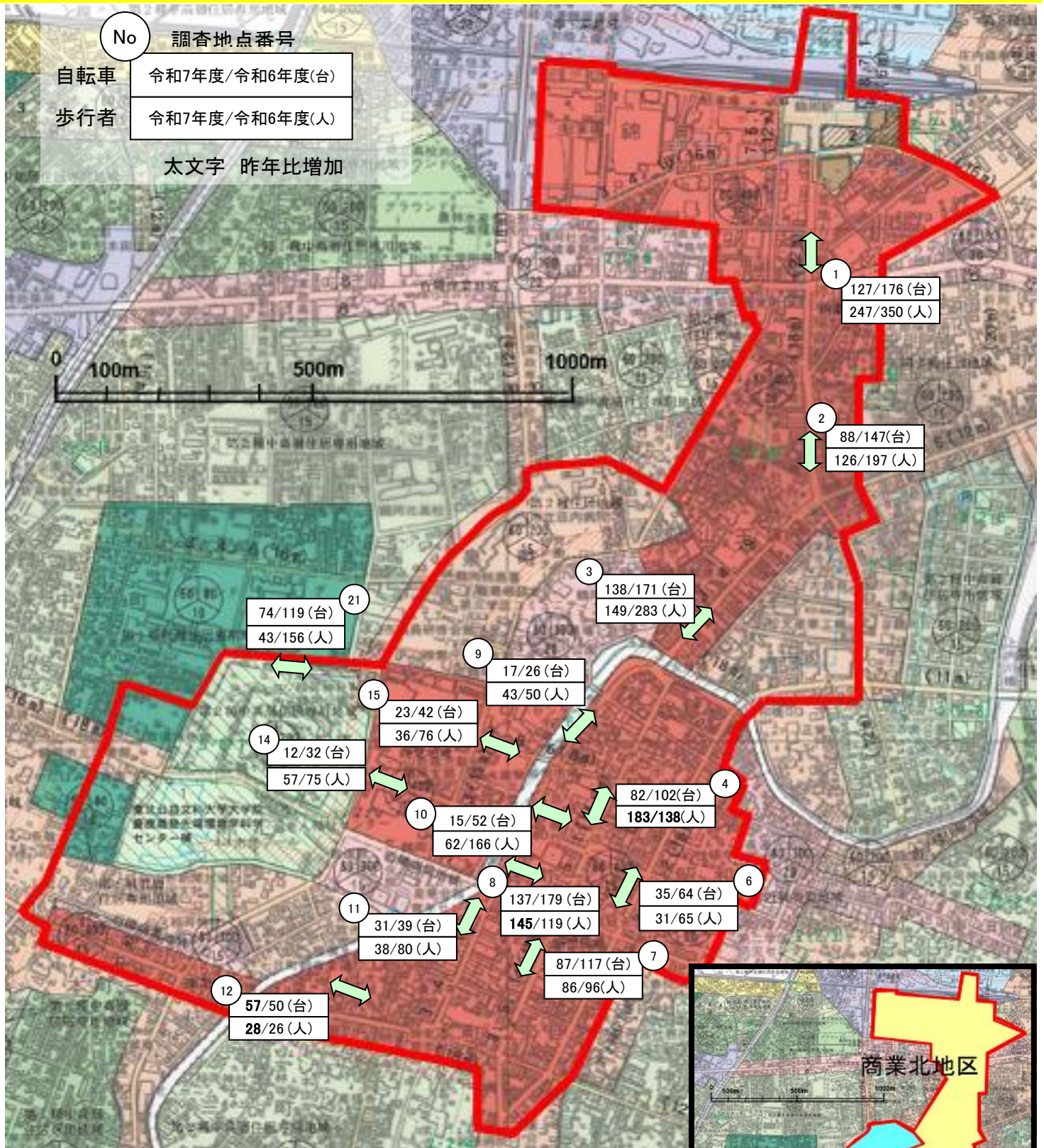
- 1 4 馬場町（市役所東口前） 1 5 馬場町（丙申堂前）

休日	7年度	6年度	5年度	増加率 (7/6)	増加率 (7/5)
総通行量(台(人))	1,016	1,223	1,253	▲ 16.9	▲ 18.9
自動車(台)	886	987	954	▲ 10.2	▲ 7.1
バイク(台)	2	11	3	▲ 81.8	▲ 33.3
自転車(台)	35	74	99	▲ 52.7	▲ 64.6
歩行者(人)	93	151	197	▲ 38.4	▲ 52.8
自転車歩行者(台(人))	128	225	296	▲ 43.1	▲ 56.8

## 合計

休日	7年度	6年度	5年度	増加率 (7/6)	増加率 (7/5)
総通行量(台(人))	31,108	35,311	36,622	▲ 11.9	▲ 15.1
自動車(台)	28,890	32,176	32,814	▲ 10.2	▲ 12.0
バイク(台)	138	217	343	▲ 36.4	▲ 59.8
自転車(台)	849	1,197	1,544	▲ 29.1	▲ 45.0
歩行者(人)	1,231	1,721	1,921	▲ 28.5	▲ 35.9
自転車歩行者(台(人))	2,080	2,918	3,465	▲ 28.7	▲ 40.0

自転車・歩行者通行参考図（休日）



#### 4. 通行量調査総括表

(1) 平日 令和7年9月5日(金曜日)

No.	調査地点	区分	各調査年の数値(全調査対象)									H9年を100とした指数							
			H9.9.26 曇時々雨	H12.9.22 曇時々雨	H15.9.26 雨のち晴	H20.9.26 雨	H25.9.26 晴時々雨	H30.9.28 晴	R5.9.22 曇のち晴	R6.9.13 晴	R7.9.5 雨のち晴	12年	15年	20年	25年	30年	5年	6年	7年
1	駅前通り 鶴岡駅前郵便局前	自動車	5,622	4,651	4,890	5,139	4,342	4,685	4,326	3,961	3,720	82.73	86.98	91.41	77.23	83.33	76.95	70.46	66.17
		二輪車	1,096	1,165	876	483	752	552	251	313	225	106.30	79.93	44.07	68.61	50.36	22.90	28.56	20.53
		歩行者	1,363	868	758	531	401	546	498	462	361	63.68	55.61	38.96	29.42	40.06	36.54	33.90	26.49
		合計	8,081	6,684	6,524	6,153	5,495	5,783	5,075	4,736	4,306	82.71	80.73	76.14	68.00	71.56	62.80	58.61	53.29
		二輪車・歩行者	2,459	2,033	1,634	1,014	1,153	1,098	749	775	586	82.68	66.45	41.24	46.89	44.65	30.46	31.52	23.83
2	日吉通り お休み処「よしみち」前	自動車	11,949	11,530	11,225	10,388	9,496	9,758	9,003	7,878	7,791	96.49	93.94	86.94	79.47	81.66	75.35	65.93	65.20
		二輪車	1,224	1,567	1,028	315	618	563	277	236	176	128.02	83.99	25.74	50.49	46.00	22.63	19.28	14.38
		歩行者	807	1,064	654	652	572	432	290	241	210	131.85	81.04	80.79	70.88	53.53	35.94	29.86	26.02
		合計	13,980	14,161	12,907	11,355	10,686	10,753	9,570	8,355	8,177	101.29	92.32	81.22	76.44	76.92	68.45	59.76	58.49
		二輪車・歩行者	2,031	2,631	1,682	967	1,190	995	567	477	386	129.54	82.82	47.61	58.59	48.99	27.92	23.49	19.01
3	山王通り 阿部多不動産前	自動車	8,219	7,493	7,201	6,526	5,451	5,493	5,300	4,625	4,437	91.17	87.61	79.40	66.32	66.83	64.48	56.27	53.98
		二輪車	1,203	1,322	826	330	513	500	265	248	178	109.89	68.66	27.43	42.64	41.56	22.03	20.62	14.80
		歩行者	667	429	454	294	330	235	296	221	216	64.32	68.07	44.08	49.48	35.23	44.38	33.13	32.38
		合計	10,089	9,244	8,481	7,150	6,294	6,228	5,861	5,094	4,831	91.62	84.06	70.87	62.38	61.73	58.09	50.49	47.88
		二輪車・歩行者	1,870	1,751	1,280	624	843	735	561	469	394	93.64	68.45	33.37	45.08	39.30	30.00	25.08	21.07
4	銀座通り 鶴岡Dada前	自動車	5,190	4,416	4,105	4,051	3,148	3,024	2,614	2,320	2,082	85.09	79.09	78.05	60.66	58.27	50.37	44.70	40.12
		二輪車	1,203	1,489	1,058	369	655	574	248	157	103	123.77	87.95	30.67	54.45	47.71	20.62	13.05	8.56
		歩行者	1,599	1,162	811	1,024	762	734	585	331	407	72.67	50.72	64.04	47.65	45.90	36.59	20.70	25.45
		合計	7,992	7,067	5,974	5,444	4,565	4,322	3,447	2,808	2,592	88.43	74.75	68.12	57.12	54.20	43.13	35.14	32.43
		二輪車・歩行者	2,802	2,651	1,869	1,393	1,417	1,308	833	488	510	94.61	66.70	49.71	50.57	46.68	29.73	17.42	18.20
5	みゆき通り 本町一郵便局前	自動車	2,134	1,690	1,678	1,481	1,238	1,434	-	-	-	79.19	78.63	69.40	58.01	67.20	-	-	-
		二輪車	655	758	532	154	288	260	-	-	-	115.73	81.22	23.51	43.97	39.69	-	-	-
		歩行者	536	397	468	436	289	270	-	-	-	74.07	87.31	81.34	53.92	50.37	-	-	-
		合計	3,325	2,845	2,678	2,071	1,815	1,964	-	-	-	85.56	80.54	62.29	54.59	59.07	-	-	-
		二輪車・歩行者	1,191	1,155	1,000	590	577	530	-	-	-	96.98	83.96	49.54	48.45	44.50	-	-	-
6	昭和通り ポムドテール前	自動車	9,214	8,653	7,777	6,859	6,304	6,097	5,746	5,398	5,120	93.91	84.40	74.44	68.42	66.17	62.36	58.58	55.57
		二輪車	756	938	570	163	359	288	108	128	66	124.07	75.40	21.56	47.49	38.10	14.29	16.93	8.73
		歩行者	336	241	247	165	145	88	99	78	84	71.73	73.51	49.11	43.15	26.19	29.46	23.21	25.00
		合計	10,306	9,832	8,594	7,187	6,808	6,473	5,953	5,604	5,270	95.40	83.39	69.74	66.06	62.81	57.76	54.38	51.14
		二輪車・歩行者	1,092	1,179	817	328	504	376	207	206	150	107.97	74.82	30.04	46.15	34.43	18.96	18.86	13.74
7	南銀座通り 池田前	自動車	7,123	6,321	6,027	5,283	4,484	4,792	4,267	3,746	3,598	88.74	84.61	74.17	62.95	67.28	59.90	52.59	50.51
		二輪車	1,084	1,658	1,050	286	466	570	294	258	156	152.95	96.86	26.38	42.99	52.58	27.12	23.80	14.39
		歩行者	886	789	686	463	299	401	224	154	154	89.05	77.43	52.26	33.75	45.26	25.28	17.38	17.38
		合計	9,093	8,768	7,763	6,032	5,249	5,763	4,785	4,158	3,908	96.43	85.37	66.34	57.73	63.38	52.62	45.73	42.98
		二輪車・歩行者	1,970	2,447	1,736	749	765	971	518	412	310	124.21	88.12	38.02	38.83	49.29	26.29	20.91	15.74
8	十日町通り リリーほとと商事前	自動車	14,076	14,053	13,522	12,769	12,412	11,721	12,088	11,702	11,775	99.84	96.06	90.71	88.18	83.27	85.88	83.13	83.65
		二輪車	1,282	1,800	738	282	774	719	366	424	297	140.41	57.57	22.00	60.37	56.08	28.55	33.07	23.17
		歩行者	1,003	794	333	388	253	260	244	224	230	79.16	33.20	38.68	25.22	25.92	24.33	22.33	22.93
		合計	16,361	16,647	14,593	13,439	13,439	12,700	12,698	12,350	12,302	101.75	89.19	82.14	82.14	77.62	77.61	75.48	75.19
		二輪車・歩行者	2,285	2,594	1,071	670	1,027	979	610	648	527	113.52	46.87	29.32	44.95	42.84	26.70	28.36	23.06
9	川端通り 川端通りバス停前	自動車	4,585	4,280	4,091	4,430	3,098	3,189	2,731	2,396	2,228	93.35	89.23	96.62	67.57	69.55	59.56	52.26	48.59
		二輪車	488	611	400	178	222	190	105	60	63	125.20	81.97	36.48	45.49	38.93	21.52	12.30	12.91
		歩行者	645	262	218	293	158	164	89	93	80	40.62	33.80	45.43	24.50	25.43	13.80	14.42	12.40
		合計	5,718	5,153	4,709	4,901	3,478	3,543	2,925	2,549	2,371	90.12	82.35	85.71	60.83	61.96	51.15	44.58	41.47
		二輪車・歩行者	1,133	873	618	471	380	354	194	153	143	77.05	54.55	41.57	33.54	31.24	17.12	13.50	12.62
10	みゆき通り 荘内銀行本店前	自動車	2,699	2,125	2,033	1,916	1,396	1,945	2,214	1,650	1,629	78.73	75.32	70.99	51.72	72.06	82.03	61.13	60.36
		二輪車	689	909	801	186	354	278	131	101	91	131.93	116.26	27.00	51.38	40.35	19.01	14.66	13.21
		歩行者	1,217	613	1,141	678	650	267	229	175	152	50.37	93.76	55.71	53.41	21.94	18.82	14.38	12.49
		合計	4,605	3,647	3,975	2,780	2,400	2,490	2,574	1,926	1,872	79.20	86.32	60.37	52.12	54.07	55.90	41.82	40.65
		二輪車・歩行者	1,906	1,522	1,942	864	1,004	545	360	276	243	79.85	101.89	45.33	52.68	28.59	18.89	14.48	12.75
11	一日市通り 池田裏倉庫前	自動車	6,973	6,777	6,275	6,451	5,014	5,582	3,122	2,882	2,576	97.19	89.99	92.51	71.91	80.05	44.77	41.33	36.94
		二輪車	917	1,151	831	265	401	317	178	137	104	125.52	90.62	28.90	43.73	34.57	19.41	14.94	11.34
		歩行者	594	470	584	377	411	483	216	184	313	79.12	98.32	63.47	69.19	81.31	36.36	30.98	52.69
		合計	8,484	8,398	7,690	7,093	5,826	6,382	3,516	3,203	2,993	98.99	90.64	83.60	68.67	75.22	41.44	37.75	35.28
		二輪車・歩行者	1,511	1,621	1,415	642	812	800	394	321	417	107.28	93.65	42.49	53.74	52.95	26.08	21.24	27.60
12	七日町通り スナックグランプリ前	自動車	7,434	7,338	7,326	6,541	5,685	5,224	4,309	4,379	4,645	98.71	98.55	87.99	76.47	70.27	57.96	58.91	62.48
		二輪車	821	1,001	752	277	374	318	134	144	95	121.92	91.60	33.74	45.55	38.73	16.32	17.54	11.57
		歩行者	229	220	215	199	98	113	70	51	51	96.07	93.89	86.90	42.79	49.34	30.57	22.27	22.27
		合計	8,484	8,559	8,293	7,017	6,157	5,655	4,513	4,574	4,791	100.88	97.75	82.71	72.57	66.65	53.19	53.91	56.47
		二輪車・歩行者	1,050	1,221	967	476	472	431	204	195	146	116.29	92.10	45.33	44.95	41.05	19.43	18.57	13.90
13	本町一丁目 主婦の店 銀座店北口前	自動車	3,049	2,385	1,987	2,057	1,673	1,272	-	-	-	78.22	65.17	67.46	54.87	41.72	-	-	-
		二輪車	857	956	477	112	288	221	-	-	-	111.55	55.66	13.07	33.61	25.79	-	-	-
		歩行者	779	592	390	218	211	283	-	-	-	75.99	50.06	27.98	27.09	36.33	-	-	-
		合計	4,685	3,933	2,854	2,387	2,172	1,776	-	-	-	83.95	60.92	50.95	46.36	37.91	-	-	-
		二輪車・歩行者	1,636	1,548	867	330	499	504	-										

No.	調査地点	区分	各調査年の数値(全調査対象)									H9年を100とした指数						
			H9.9.26 曇時々雨	H12.9.22 曇時々雨	H15.9.26 雨のち晴	H20.9.26 雨	H25.9.26 晴時々雨	H30.9.28 晴	R5.9.22 曇のち晴	R6.9.13 晴	R7.9.5 雨のち晴	12年	15年	20年	25年	30年	5年	6年
14	馬場町 市役所東口前	自動車				1,853	1,275	1,469	1,192	1,153	1,140							
		二輪車				90	271	244	97	102	76							
		歩行者				116	492	395	334	184	142							
		合計				2,059	2,038	2,108	1,623	1,439	1,358							
		二輪車・歩行者				206	763	639	431	286	218							
15	馬場町 丙申堂前	自動車				2,332	2,058	1,873	1,859	1,576	1,511							
		二輪車				121	308	239	103	89	50							
		歩行者				281	215	198	172	102	120							
		合計				2,734	2,581	2,310	2,134	1,767	1,681							
		二輪車・歩行者				402	523	437	275	191	170							
16	馬場町 致道館前	自動車				11,399	10,825	9,544	8,606	8,873	-							
		二輪車				381	949	836	357	436	-							
		歩行者				757	744	714	590	613	-							
		合計				12,537	12,518	11,094	9,553	1,767	-							
		二輪車・歩行者				1,138	1,693	1,550	947	191	-							
17	山王町 まちなかキネマ 第2駐車場前	自動車				4,575	4,632	4,738	-	-	-							
		二輪車				134	202	163	-	-	-							
		歩行者				83	88	87	-	-	-							
		合計				4,792	4,922	4,988	-	-	-							
		二輪車・歩行者				217	290	250	-	-	-							
18	馬場町 鶴岡商工会議所 会館前	自動車					11,903	11,773	-	-	-							
		二輪車					868	757	-	-	-							
		歩行者					314	313	-	-	-							
		合計					13,085	12,843	-	-	-							
		二輪車・歩行者					1,182	1,070	-	-	-							
19	駅前通り マリカ東館駐輪 場前	自動車						1,841	1,717	1,795	-							
		二輪車						425	332	480	-							
		歩行者						725	549	666	-							
		合計						2,991	2,598	2,941	-							
		二輪車・歩行者						1,150	881	1,146	-							
20	末広町 鶴岡駅地下通路 北側入口前	自動車						51	32	21	-							
		二輪車						12	53	59	-							
		歩行者						568	366	382	-							
		合計						631	451	462	-							
		二輪車・歩行者						580	419	441	-							
21	馬場町 鶴岡公園北広場 入口前	自動車							2,544	2,311	2,034							
		二輪車							425	642	431							
		歩行者							626	819	802							
		合計							3,595	3,772	3,267							
		二輪車・歩行者							1,051	1,461	1,233							
合計	自動車		88,267	81,712	78,137	94,050	94,434	95,505	69,126	64,355	52,252							
	二輪車		12,275	15,325	9,939	4,126	8,662	8,026	3,299	3,372	1,680							
	歩行者		10,661	7,901	6,959	6,955	6,432	7,276	4,851	4,161	2,520							
	合計		111,203	104,938	95,035	105,131	109,528	110,807	74,265	74,265	56,452							
	二輪車・歩行者		22,936	23,226	16,898	11,081	15,094	15,302	8,595	8,595	4,200							

※No.1駅前通りについては、基準点の取り壊しに伴い、調査地点をR4年度より、「きらやか銀行鶴岡駅前ATM前」から「鶴岡駅前郵便局前」へ移行している。

## (2)休日 令和7年9月7日(日曜日)

No.	調査地点	区分	各調査年の数値(全調査対象)									H9年を100とした指数							
			H9.9.28	H12.9.24	H15.9.28	H20.9.28	H25.9.29	H30.9.30	R5.9.24	R6.9.24	R7.9.7	12年	15年	20年	25年	30年	5年	6年	7年
			曇一時強い雨	雨	晴のうち曇一時小雨	曇時々晴	晴	晴	曇時々晴	晴	雨								
1	駅前通り 鶴岡駅前郵便局前	自動車	4,902	4,620	3,889	3,535	3,289	3,237	2,863	2,650	2,415	94.25	79.33	72.11	67.10	66.03	58.40	54.06	49.27
		二輪車	791	492	852	637	463	211	251	189	137	62.20	107.71	80.53	58.53	26.68	31.73	23.89	17.32
		歩行者	971	826	490	285	256	305	352	350	247	85.07	50.46	29.35	26.36	31.41	36.25	36.05	25.44
		合計	6,664	5,938	5,231	4,457	4,008	3,753	3,466	3,189	2,799	89.11	78.50	66.88	60.14	56.32	52.01	47.85	42.00
		二輪車・歩行者	1,762	1,318	1,342	922	719	516	603	539	384	74.80	76.16	52.33	40.81	29.28	34.22	30.59	21.79
2	日吉通り お休み処「よりみち」前	自動車	7,628	7,964	7,063	6,443	6,314	6,509	5,393	5,292	4,263	104.40	92.59	84.47	82.77	85.33	70.70	69.38	55.89
		二輪車	805	616	824	613	527	223	250	170	102	76.52	102.36	76.15	65.47	27.70	31.06	21.12	12.67
		歩行者	398	436	270	274	275	204	178	197	126	109.55	67.84	68.84	69.10	51.26	44.72	49.50	31.66
		合計	8,831	9,016	8,157	7,330	7,116	6,936	5,821	5,659	4,491	102.09	92.37	83.00	80.58	78.54	65.92	64.08	50.85
		二輪車・歩行者	1,203	1,052	1,094	887	802	427	428	367	228	87.45	90.94	73.73	66.67	35.49	35.58	30.51	18.95
3	山王通り 阿部多不動産前	自動車	5,399	4,905	4,066	3,591	3,267	3,376	2,686	2,471	2,240	90.85	75.31	66.51	60.51	62.53	49.75	45.77	41.49
		二輪車	691	387	607	453	431	179	217	193	157	56.01	87.84	65.56	62.37	25.90	31.40	27.93	22.72
		歩行者	324	292	214	133	237	245	227	283	149	90.12	66.05	41.05	73.15	75.62	70.06	87.35	45.99
		合計	6,414	5,584	4,887	4,177	3,935	3,800	3,130	2,947	2,546	87.06	76.19	65.12	61.35	59.25	48.80	45.95	39.69
		二輪車・歩行者	1,015	679	821	586	668	424	444	476	306	66.90	80.89	57.73	65.81	41.77	43.74	46.90	30.15
4	銀座通り 鶴岡Dada前	自動車	3,649	3,239	2,647	2,156	1,888	1,784	1,439	1,272	1,057	88.76	72.54	59.08	51.74	48.89	39.44	34.86	28.97
		二輪車	957	467	703	510	450	200	172	111	94	48.80	73.46	53.29	47.02	20.90	17.97	11.60	9.82
		歩行者	1,311	793	659	527	469	382	335	138	183	60.49	50.27	40.20	35.77	29.14	25.55	10.53	13.96
		合計	5,917	4,499	4,009	3,193	2,807	2,366	1,946	1,521	1,334	76.04	67.75	53.96	47.44	39.99	32.89	25.71	22.55
		二輪車・歩行者	2,268	1,260	1,362	1,037	919	582	507	249	277	55.56	60.05	45.72	40.52	25.66	22.35	10.98	12.21
5	みゆき通り 本町一郵便局前	自動車	876	760	831	548	528	660	-	-	-	86.76	94.86	62.56	60.27	75.34	-	-	-
		二輪車	313	184	284	188	170	72	-	-	-	58.79	90.73	60.06	54.31	23.00	-	-	-
		歩行者	191	184	233	141	169	163	-	-	-	96.34	121.99	73.82	88.48	85.34	-	-	-
		合計	1,380	1,128	1,348	877	867	895	-	-	-	81.74	97.68	63.55	62.83	64.86	-	-	-
		二輪車・歩行者	504	368	517	329	339	235	-	-	-	73.02	102.58	65.28	67.26	46.63	-	-	-
6	昭和通り ポムドテール前	自動車	5,772	5,459	4,768	3,896	3,655	3,601	3,086	2,956	2,686	94.58	82.61	67.50	63.32	62.39	53.47	51.21	46.53
		二輪車	365	269	403	241	221	190	99	89	41	73.70	110.41	66.03	60.55	52.05	27.12	24.38	11.23
		歩行者	112	97	236	115	119	69	60	65	31	86.61	210.71	102.68	106.25	61.61	53.57	58.04	27.68
		合計	6,249	5,825	5,407	4,252	3,995	3,860	3,245	3,110	2,758	93.21	86.53	68.04	63.93	61.77	51.93	49.77	44.14
		二輪車・歩行者	477	366	639	356	340	259	159	154	72	76.73	133.96	74.63	71.28	54.30	33.33	32.29	15.09
7	南銀座通り 池田前	自動車	4,846	4,190	3,587	2,976	2,765	2,848	2,177	2,049	1,941	86.46	74.02	61.41	57.06	58.77	44.92	42.28	40.05
		二輪車	780	485	694	420	357	162	159	133	103	62.18	88.97	53.85	45.77	20.77	20.38	17.05	13.21
		歩行者	552	409	524	229	243	172	107	96	86	74.09	94.93	41.49	44.02	31.16	19.38	17.39	15.58
		合計	6,178	5,084	4,805	3,625	3,365	3,182	2,443	2,278	2,130	82.29	77.78	58.68	54.47	51.51	39.54	36.87	34.48
		二輪車・歩行者	1,332	894	1,218	649	600	334	266	229	189	67.12	91.44	48.72	45.05	25.08	19.97	17.19	14.19
8	十日町通り リリーほくと商事前	自動車	9,823	10,495	10,296	9,672	9,930	8,890	8,518	8,622	7,933	106.84	104.82	98.46	101.09	90.50	86.71	87.77	80.76
		二輪車	862	500	547	498	470	210	309	235	165	58.00	63.46	57.77	54.52	24.36	35.85	27.26	19.14
		歩行者	600	446	220	229	161	190	118	119	145	74.33	36.67	38.17	26.83	31.67	19.67	19.83	24.17
		合計	11,285	11,441	11,063	10,399	10,561	9,290	8,945	8,976	8,243	101.38	98.03	92.15	93.58	82.32	79.26	79.54	73.04
		二輪車・歩行者	1,462	946	767	727	631	400	427	354	310	64.71	52.46	49.73	43.16	27.36	29.21	24.21	21.20
9	川端通り 川端通りバス停前	自動車	2,872	2,726	2,288	2,024	1,784	1,679	1,456	1,311	1,113	94.92	79.67	70.47	62.12	58.46	50.70	45.65	38.75
		二輪車	278	203	311	216	165	69	63	35	20	73.02	111.87	77.70	59.35	24.82	22.66	12.59	7.19
		歩行者	206	173	192	113	99	67	47	50	43	83.98	93.20	54.85	48.06	32.52	22.82	24.27	20.87
		合計	3,356	3,102	2,791	2,353	2,048	1,815	1,566	1,396	1,176	92.43	83.16	70.11	61.03	54.08	46.66	41.60	35.04
		二輪車・歩行者	484	376	503	329	264	136	110	85	63	77.69	103.93	67.98	54.55	28.10	22.73	17.56	13.02
10	みゆき通り 荘内銀行本店前	自動車	1,347	1,087	955	714	574	732	649	662	574	80.70	70.90	53.01	42.61	54.34	48.18	49.15	42.61
		二輪車	244	163	263	208	181	65	77	53	15	107.79	85.25	74.18	26.64	31.56	21.72	6.15	-
		歩行者	253	214	352	234	124	89	204	166	62	84.58	139.13	92.49	49.01	35.18	80.63	65.61	24.51
		合計	1,844	1,464	1,570	1,156	879	886	930	881	651	79.39	85.14	62.69	47.67	48.05	50.43	47.78	35.30
		二輪車・歩行者	497	377	615	442	305	154	281	219	77	75.86	123.74	88.93	61.37	30.99	56.54	44.06	15.49
11	一日市通り 池田裏倉庫前	自動車	4,608	4,647	3,578	3,617	3,217	3,167	1,383	1,433	1,160	100.85	77.65	78.49	69.81	68.73	30.01	31.10	25.17
		二輪車	440	331	408	299	236	118	93	49	39	75.23	92.73	67.95	53.64	26.82	21.14	11.14	8.86
		歩行者	453	224	227	111	150	129	62	80	38	49.45	50.11	24.50	33.11	28.48	13.69	17.66	8.39
		合計	5,501	5,202	4,213	4,027	3,603	3,414	1,538	1,562	1,237	94.56	76.59	73.20	65.50	62.06	27.96	28.39	22.49
		二輪車・歩行者	893	555	635	410	386	247	155	129	77	62.15	71.11	45.91	43.23	27.66	17.36	14.45	8.62
12	七日町通り スナックグランプリ前	自動車	4,548	4,603	4,212	3,640	3,313	3,072	2,210	2,471	2,622	101.21	92.61	80.04	72.85	67.55	48.59	54.33	57.65
		二輪車	449	335	450	318	246	126	95	72	77	74.61	100.22	70.82	54.79	28.06	21.16	16.04	17.15
		歩行者	156	96	183	65	62	60	34	26	28	61.54	117.31	41.67	39.74	38.46	21.79	16.67	17.95
		合計	5,153	5,034	4,845	4,023	3,621	3,258	2,339	2,569	2,727	97.69	94.02	78.07	70.27	63.23	45.39	49.85	52.92
		二輪車・歩行者	605	431	633	383	308	186	129	98	105	71.24	104.63	63.31	50.91	30.74	21.32	16.20	17.36
13	本町一丁目 主婦の店 銀座店北口前	自動車	1,546	1,344	1,033	956	841	658	-	-	-	86.93	66.82	61.84	54.40	42.56	-	-	-
		二輪車	470	241	362	201	177	99	-	-	-	51.28	77.02	42.77	37.66	21.06	-	-	-
		歩行者	451	307	421	372	122	135	-	-	-	68.07	93.35	82.48	27.05	29.93	-	-	-
		合計	2,467	1,892	1,816	1,529	1,140	892	-	-	-	76.69	73.61	61.98	46.21	36.16	-	-	-
		二輪車・歩行者	921	548	783	573	299	234	-	-	-	59.50	85.02	62.21	32.46	25.41	-	-	-

No.	調査地点	区分	各調査年の数値(全調査対象)									H9年を100とした指数						
			H9.9.28 曇一時強い雨	H12.9.24 雨	H15.9.28 晴のち曇一時小雨	H20.9.28 曇時々晴	H25.9.29 晴	H30.9.30 晴	R5.9.24 曇時々晴	R6.9.24 晴	R7.9.7 雨	12年	15年	20年	25年	30年	5年	6年
14	馬場町 #VALUE!	自動車				697	545	592	422	441	451							
		二輪車				126	148	52	50	35	14							
		歩行者				157	100	52	120	75	57							
		合計				980	793	696	592	551	522							
		二輪車・歩行者				283	248	104	170	110	71							
15	馬場町 #VALUE!	自動車				916	785	848	532	546	435							
		二輪車				216	167	68	52	50	23							
		歩行者				145	154	85	77	76	36							
		合計				1,277	1,106	1,001	661	672	494							
		二輪車・歩行者				361	321	153	129	126	59							
16	馬場町 #VALUE!	自動車				8,682	7,994	7,276	5,997	6,226	-							
		二輪車				705	648	206	288	219	-							
		歩行者				483	574	370	242	288	-							
		合計				9,870	9,216	7,852	6,527	6,733	-							
		二輪車・歩行者				1,188	1,222	576	530	507	-							
17	山王町 #VALUE!	自動車				2,585	2,947	3,221	-	-	-							
		二輪車				213	160	75	-	-	-							
		歩行者				46	88	65	-	-	-							
		合計				2,844	3,195	3,361	-	-	-							
		二輪車・歩行者				259	248	140	-	-	-							
18	馬場町 #VALUE!	自動車					9,483	8,578	-	-	-							
		二輪車					436	210	-	-	-							
		歩行者					287	244	-	-	-							
		合計					10,206	9,032	-	-	-							
		二輪車・歩行者					723	454	-	-	-							
19	駅前通り #VALUE!	自動車						1,430	1,198	1,397	-							
		二輪車						148	212	222	-							
		歩行者						556	775	622	-							
		合計						2,134	2,185	2,241	-							
		二輪車・歩行者						704	987	844	-							
20	末広町 #VALUE!	自動車						44	14	26	-							
		二輪車						1	53	45	-							
		歩行者						219	140	99	-							
		合計						264	207	170	-							
		二輪車・歩行者						220	193	144	-							
21	馬場町 #VALUE!	自動車							1,458	1,129	1,117							
		二輪車							142	146	82							
		歩行者							163	107	43							
		合計							1,763	1,382	1,242							
		二輪車・歩行者							305	253	125							
合計		自動車	57,816	56,039	49,213	56,648	63,119	62,202	43,309	41,363	30,007							
		二輪車	7,445	4,673	6,708	6,062	5,653	2,684	2,580	2,588	1,069							
		歩行者	5,978	4,497	4,221	3,659	3,689	3,801	3,460	2,991	1,274							
		合計	71,239	65,209	60,142	66,369	72,461	68,687	48,927	49,349	32,350							
		二輪車・歩行者	13,423	9,170	10,929	9,721	9,342	6,485	5,185	6,040	2,343							

※No.1駅前通りについては、調査地点をR4年度より、「きらやか銀行鶴岡駅前ATM前」から「鶴岡駅前郵便局前」へ移行している。

## 5. 平日・休日比較表

単位:台・人

No	調査地点		合 計			自 動 車			二 輪 車 ( バイク )		
			平日	休日	平日を100とした指数	平日	休日	平日を100とした指数	平日	休日	平日を100とした指数
1	駅前通り	鶴岡駅前郵便局前	4,306	2,799	65.00	3,720	2,415	64.92	23	10	43.48
2	日吉通り	お休み処「よりみち」前	8,177	4,491	54.92	7,791	4,263	54.72	41	14	34.15
3	山王通り	阿部多不動産前	4,831	2,546	52.70	4,437	2,240	50.48	61	19	31.15
4	銀座通り	鶴岡Dada前	2,592	1,334	51.47	2,082	1,057	50.77	21	12	57.14
6	昭和通り	ポムドテール前	5,270	2,758	52.33	5,120	2,686	52.46	9	6	66.67
7	南銀座通り	池田前	3,908	2,130	54.50	3,598	1,941	53.95	26	16	61.54
8	十日町通り	リリーほくと商事前	12,302	8,243	67.01	11,775	7,933	67.37	23	28	121.74
9	川端通り	川端通りバス停前	2,371	1,176	49.60	2,228	1,113	49.96	14	3	21.43
10	みゆき通り	荘内銀行本店前	1,872	651	34.78	1,629	574	35.24	7	0	0.00
11	一日市通り	池田裏倉庫前	2,993	1,237	41.33	2,576	1,160	45.03	14	8	57.14
12	七日町通り	スナックグランプリ前	4,791	2,727	56.92	4,645	2,622	56.45	21	20	95.24
14	馬場町	市役所東口前	1,358	522	38.44	1,140	451	39.56	13	2	15.38
15	馬場町	丙申堂前	1,681	494	29.39	1,511	435	28.79	2	0	0.00
21	馬場町	鶴岡公園北広場入口前	3,267	1,242	38.02	2,034	1,117	54.92	19	8	42.11
計			59,719	32,350	54.17	54,286	30,007	55.28	294	146	49.66

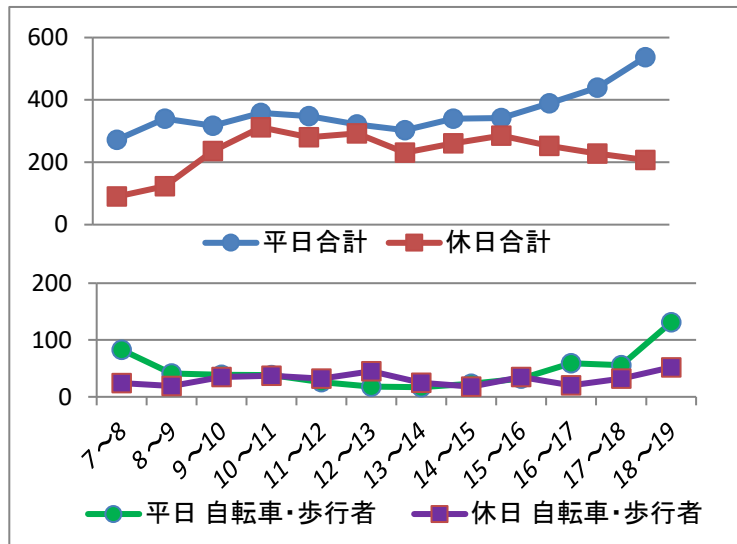
No	調査地点		二 輪 車 ( 自 転 車 )			歩 行 者		
			平日	休日	平日を100とした指数	平日	休日	平日を100とした指数
1	駅前通り	鶴岡駅前郵便局前	202	127	62.87	361	247	68.42
2	日吉通り	お休み処「よりみち」前	135	88	65.19	210	126	60.00
3	山王通り	阿部多不動産前	117	138	117.95	216	149	68.98
4	銀座通り	鶴岡Dada前	82	82	100.00	407	183	44.96
6	昭和通り	ポムドテール前	57	35	61.40	84	31	36.90
7	南銀座通り	池田前	130	87	66.92	154	86	55.84
8	十日町通り	リリーほくと商事前	274	137	50.00	230	145	63.04
9	川端通り	川端通りバス停前	49	17	34.69	80	43	53.75
10	みゆき通り	荘内銀行本店前	84	15	17.86	152	62	40.79
11	一日市通り	池田裏倉庫前	90	31	34.44	313	38	12.14
12	七日町通り	スナックグランプリ前	74	57	77.03	51	28	54.90
14	馬場町	市役所東口前	63	12	19.05	142	57	40.14
15	馬場町	丙申堂前	48	23	47.92	120	36	30.00
21	馬場町	鶴岡公園北広場入口前	412	74	17.96	802	43	5.36
計			1,817	923	50.80	3,322	1,274	38.35

※No.1駅前通りについては、調査地点をR4年度より、「きらやか銀行鶴岡駅前ATM前」から「鶴岡駅前郵便局前」へ移行している。

## Ⅱ 各調査地点別一覽

- ・ 調査地点別表

調査地点1 駅前通り（鶴岡駅前郵便局前（駅前商店街））



鶴岡駅方面



日吉方面



調査地点

調査日：令和7年 9月5日(金) 天候：雨のち晴

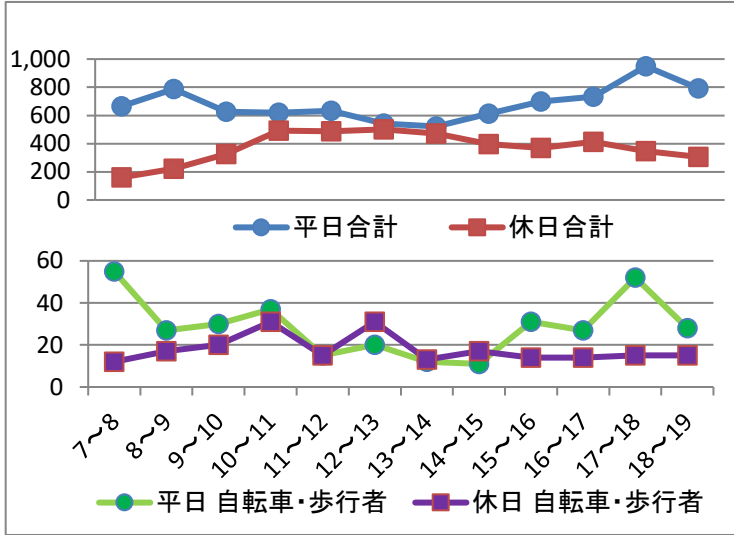
時間	方向	鶴岡駅方面					日吉方面					合計				
		自動車	バイク	自転車	歩行者	計	自動車	バイク	自転車	歩行者	計	自動車	バイク	自転車	歩行者	計
7:00~ 8:00		119	0	7	17	143	70	0	46	13	129	189	0	53	30	272
8:00~ 9:00		183	0	10	13	206	116	0	5	13	134	299	0	15	26	340
9:00~10:00		143	1	15	11	170	133	1	4	9	147	276	2	19	20	317
10:00~11:00		182	0	5	15	202	138	0	8	10	156	320	0	13	25	358
11:00~12:00		179	1	4	9	193	141	1	4	9	155	320	2	8	18	348
12:00~13:00		162	1	3	9	175	140	0	3	3	146	302	1	6	12	321
13:00~14:00		172	0	2	10	184	113	1	0	5	119	285	1	2	15	303
14:00~15:00		173	0	1	12	186	142	2	3	7	154	315	2	4	19	340
15:00~16:00		151	0	7	7	165	159	0	1	17	177	310	0	8	24	342
16:00~17:00		145	3	21	13	182	181	1	15	10	207	326	4	36	23	389
17:00~18:00		151	1	13	19	184	230	1	1	23	255	381	2	14	42	439
18:00~19:00		175	9	14	83	281	222	0	10	24	256	397	9	24	107	537
合計		1,935	16	102	218	2,271	1,785	7	100	143	2,035	3,720	23	202	361	4,306

調査日：令和7年 9月7日(日) 天候：雨

時間	方向	鶴岡駅方面					日吉方面					合計				
		自動車	バイク	自転車	歩行者	計	自動車	バイク	自転車	歩行者	計	自動車	バイク	自転車	歩行者	計
7:00~ 8:00		37	0	0	8	45	29	0	9	7	45	66	0	9	15	90
8:00~ 9:00		59	0	2	9	70	45	0	1	7	53	104	0	3	16	123
9:00~10:00		106	1	6	5	118	92	2	16	8	118	198	3	22	13	236
10:00~11:00		163	1	11	12	187	110	1	6	8	125	273	2	17	20	312
11:00~12:00		132	1	5	9	147	114	1	7	11	133	246	2	12	20	280
12:00~13:00		135	2	16	11	164	110	1	8	10	129	245	3	24	21	293
13:00~14:00		115	0	4	13	132	91	0	1	7	99	206	0	5	20	231
14:00~15:00		130	0	5	7	142	113	0	1	5	119	243	0	6	12	261
15:00~16:00		138	0	5	16	159	112	0	5	9	126	250	0	10	25	285
16:00~17:00		123	0	2	12	137	110	0	1	5	116	233	0	3	17	253
17:00~18:00		109	0	8	8	125	87	0	5	11	103	196	0	13	19	228
18:00~19:00		71	0	1	27	99	84	0	2	22	108	155	0	3	49	207
合計		1,318	5	65	137	1,525	1,097	5	62	110	1,274	2,415	10	127	247	2,799

※No.1駅前通りについては、調査地点をR4年度より、「きらやか銀行鶴岡駅前ATM前」から「鶴岡駅前郵便局前」へ移行している。

調査地点2 日吉通り（お休み処「よりみち」前（日吉商店街））



鶴岡駅方面



山王方面



調査地点

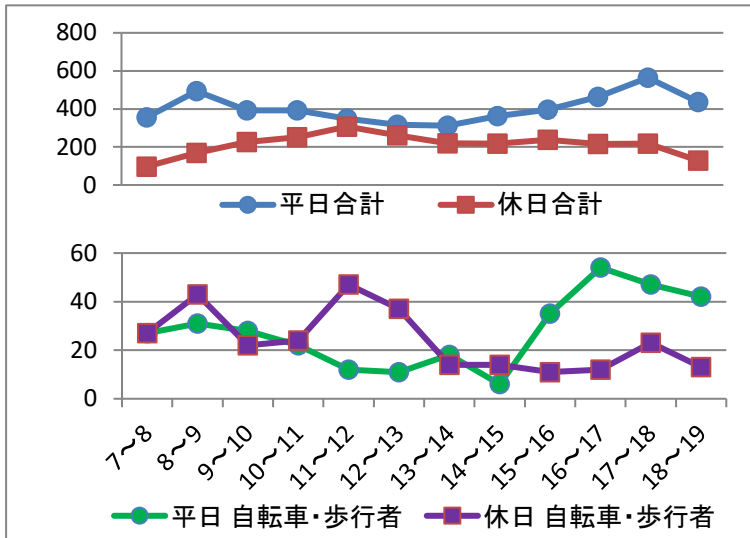
調査日：令和7年9月5日(金) 天候：雨のち晴

時間	方向	鶴岡駅方面					山王方面					合計				
		自動車	バイク	自転車	歩行者	計	自動車	バイク	自転車	歩行者	計	自動車	バイク	自転車	歩行者	計
7:00~8:00		408	1	6	20	435	200	0	3	26	229	608	1	9	46	664
8:00~9:00		396	1	6	6	409	361	2	10	5	378	757	3	16	11	787
9:00~10:00		297	2	7	8	314	295	2	4	11	312	592	4	11	19	626
10:00~11:00		282	2	5	10	299	295	3	8	14	320	577	5	13	24	619
11:00~12:00		292	1	2	7	302	325	0	3	3	331	617	1	5	10	633
12:00~13:00		235	0	7	7	249	286	1	2	4	293	521	1	9	11	542
13:00~14:00		230	2	1	4	237	276	2	2	5	285	506	4	3	9	522
14:00~15:00		263	1	2	1	267	334	3	5	3	345	597	4	7	4	612
15:00~16:00		280	0	6	12	298	384	4	6	7	401	664	4	12	19	699
16:00~17:00		324	4	5	9	342	374	4	9	4	391	698	8	14	13	733
17:00~18:00		346	1	14	8	369	547	3	12	18	580	893	4	26	26	949
18:00~19:00		274	2	2	7	285	487	0	8	11	506	761	2	10	18	791
合計		3,627	17	63	99	3,806	4,164	24	72	111	4,371	7,791	41	135	210	8,177

調査日：令和7年9月7日(日) 天候：雨

時間	方向	鶴岡駅方面					山王方面					合計				
		自動車	バイク	自転車	歩行者	計	自動車	バイク	自転車	歩行者	計	自動車	バイク	自転車	歩行者	計
7:00~8:00		71	0	0	5	76	77	0	1	6	84	148	0	1	11	160
8:00~9:00		92	0	1	9	102	111	2	2	5	120	203	2	3	14	222
9:00~10:00		155	1	8	7	171	150	0	2	3	155	305	1	10	10	326
10:00~11:00		238	1	10	14	263	221	1	2	5	229	459	2	12	19	492
11:00~12:00		238	0	3	1	242	233	2	5	6	246	471	2	8	7	488
12:00~13:00		205	1	13	6	225	260	4	5	7	276	465	5	18	13	501
13:00~14:00		207	0	4	3	214	250	2	5	1	258	457	2	9	4	472
14:00~15:00		176	0	3	4	183	203	0	4	6	213	379	0	7	10	396
15:00~16:00		135	0	1	5	141	221	0	3	5	229	356	0	4	10	370
16:00~17:00		150	0	2	8	160	249	0	2	2	253	399	0	4	10	413
17:00~18:00		119	0	0	4	123	212	0	5	6	223	331	0	5	10	346
18:00~19:00		91	0	3	5	99	199	0	4	3	206	290	0	7	8	305
合計		1,877	3	48	71	1,999	2,386	11	40	55	2,492	4,263	14	88	126	4,491

### 調査地点3 山王通り（阿部多不動産前（山王商店街））



鶴岡駅方面



銀座方面



調査地点

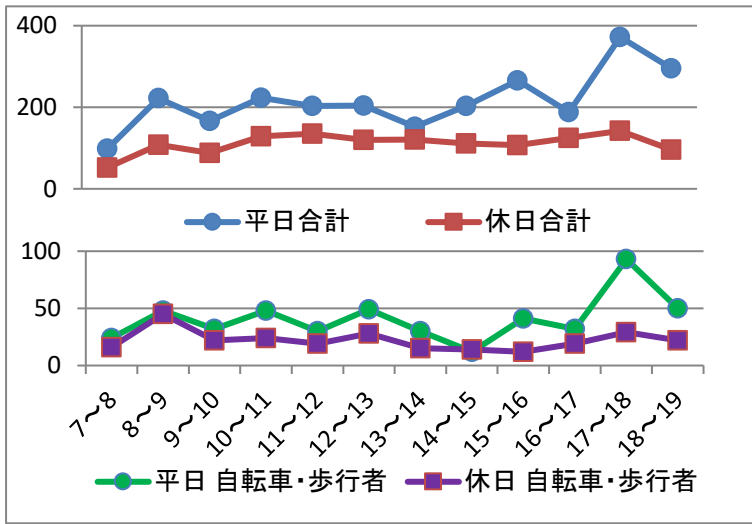
調査日：令和7年 9月5日(金) 天候：雨のち晴

時間	方向	鶴岡駅方面					銀座方面					合計				
		自動車	バイク	自転車	歩行者	計	自動車	バイク	自転車	歩行者	計	自動車	バイク	自転車	歩行者	計
7:00~ 8:00		229	0	3	8	240	98	1	4	12	115	327	1	7	20	355
8:00~ 9:00		227	0	10	4	241	236	0	11	6	253	463	0	21	10	494
9:00~10:00		191	1	4	10	206	160	12	1	13	186	351	13	5	23	392
10:00~11:00		182	2	3	8	195	182	4	7	4	197	364	6	10	12	392
11:00~12:00		148	2	1	6	157	186	0	3	2	191	334	2	4	8	348
12:00~13:00		151	3	3	3	160	151	1	1	4	157	302	4	4	7	317
13:00~14:00		150	8	0	6	164	136	0	4	8	148	286	8	4	14	312
14:00~15:00		166	2	2	2	172	176	12	0	2	190	342	14	2	4	362
15:00~16:00		173	0	7	19	199	187	0	3	6	196	360	0	10	25	395
16:00~17:00		197	11	8	23	239	201	0	7	16	224	398	11	15	39	463
17:00~18:00		236	1	13	20	270	280	0	8	6	294	516	1	21	26	564
18:00~19:00		159	1	8	14	182	235	0	6	14	255	394	1	14	28	437
合計		2,209	31	62	123	2,425	2,228	30	55	93	2,406	4,437	61	117	216	4,831

調査日：令和7年 9月7日(日) 天候：雨

時間	方向	鶴岡駅方面					銀座方面					合計				
		自動車	バイク	自転車	歩行者	計	自動車	バイク	自転車	歩行者	計	自動車	バイク	自転車	歩行者	計
7:00~ 8:00		32	0	10	8	50	36	2	2	7	47	68	2	12	15	97
8:00~ 9:00		68	0	2	3	73	58	0	29	9	96	126	0	31	12	169
9:00~10:00		107	0	6	7	120	95	2	7	2	106	202	2	13	9	226
10:00~11:00		105	1	9	6	121	117	4	5	4	130	222	5	14	10	251
11:00~12:00		133	3	27	8	171	122	2	4	8	136	255	5	31	16	307
12:00~13:00		110	4	9	10	133	110	0	9	9	128	220	4	18	19	261
13:00~14:00		108	0	0	6	114	97	0	4	4	105	205	0	4	10	219
14:00~15:00		77	0	1	7	85	127	0	1	5	133	204	0	2	12	218
15:00~16:00		104	0	1	2	107	123	0	2	6	131	227	0	3	8	238
16:00~17:00		91	0	2	8	101	112	0	2	0	114	203	0	4	8	215
17:00~18:00		94	0	1	7	102	100	0	4	11	115	194	0	5	18	217
18:00~19:00		42	0	1	6	49	72	1	0	6	79	114	1	1	12	128
合計		1,071	8	69	78	1,226	1,169	11	69	71	1,320	2,240	19	138	149	2,546

# 調査地点4 銀座通り（鶴岡Dada前（銀座商店街））



大泉橋方面



南銀座方面



調査箇所

調査日：令和7年 9月5日(金) 天候：雨のち晴

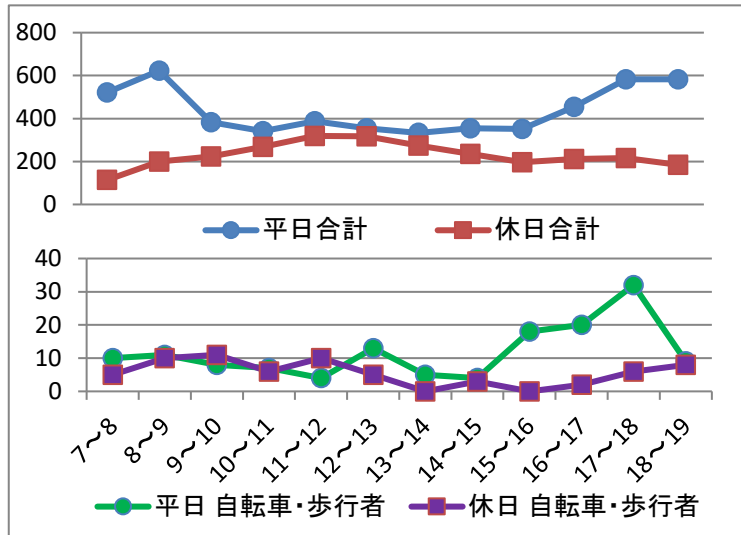
時間	方向	大泉橋方面					南銀座方面					合計				
		自動車	バイク	自転車	歩行者	計	自動車	バイク	自転車	歩行者	計	自動車	バイク	自転車	歩行者	計
7:00~8:00				4	6	10	73	1	2	12	88	73	1	6	18	98
8:00~9:00				3	7	10	174	0	4	34	212	174	0	7	41	222
9:00~10:00				2	9	11	127	7	4	17	155	127	7	6	26	166
10:00~11:00				6	21	27	171	4	4	17	196	171	4	10	38	223
11:00~12:00				0	16	16	172	1	0	14	187	172	1	0	30	203
12:00~13:00				2	23	25	155	0	2	22	179	155	0	4	45	204
13:00~14:00				1	15	16	122	0	1	13	136	122	0	2	28	152
14:00~15:00				0	6	6	183	8	1	5	197	183	8	1	11	203
15:00~16:00				5	13	18	225	0	8	15	248	225	0	13	28	266
16:00~17:00				1	8	9	156	0	9	14	179	156	0	10	22	188
17:00~18:00				8	45	53	279	0	5	35	319	279	0	13	80	372
18:00~19:00				6	21	27	245	0	4	19	268	245	0	10	40	295
合計		-	-	38	190	228	2,082	21	44	217	2,364	2,082	21	82	407	2,592

調査日：令和7年 9月7日(日) 天候：雨

時間	方向	大泉橋方面					南銀座方面					合計				
		自動車	バイク	自転車	歩行者	計	自動車	バイク	自転車	歩行者	計	自動車	バイク	自転車	歩行者	計
7:00~8:00				1	8	9	35	1	0	7	43	35	1	1	15	52
8:00~9:00				1	6	7	62	1	31	7	101	62	1	32	13	108
9:00~10:00				3	8	11	64	2	0	11	77	64	2	3	19	88
10:00~11:00				7	6	13	100	5	7	4	116	100	5	14	10	129
11:00~12:00				3	7	10	115	1	4	5	125	115	1	7	12	135
12:00~13:00				6	12	18	91	1	5	5	102	91	1	11	17	120
13:00~14:00				0	5	5	106	0	1	9	116	106	0	1	14	121
14:00~15:00				0	4	4	97	0	6	4	107	97	0	6	8	111
15:00~16:00				1	5	6	95	0	3	3	101	95	0	4	8	107
16:00~17:00				0	11	11	106	0	1	7	114	106	0	1	18	125
17:00~18:00				2	10	12	113	0	0	17	130	113	0	2	27	142
18:00~19:00				0	10	10	73	1	0	12	86	73	1	0	22	96
合計		-	-	24	92	116	1,057	12	58	91	1,218	1,057	12	82	183	1,334

※大泉橋方面は、歩行者及び自転車のみ

# 調査地点6 昭和通り（ポムドテール前（昭和通り商店街））



鶴岡駅方面



山形方面



調査箇所

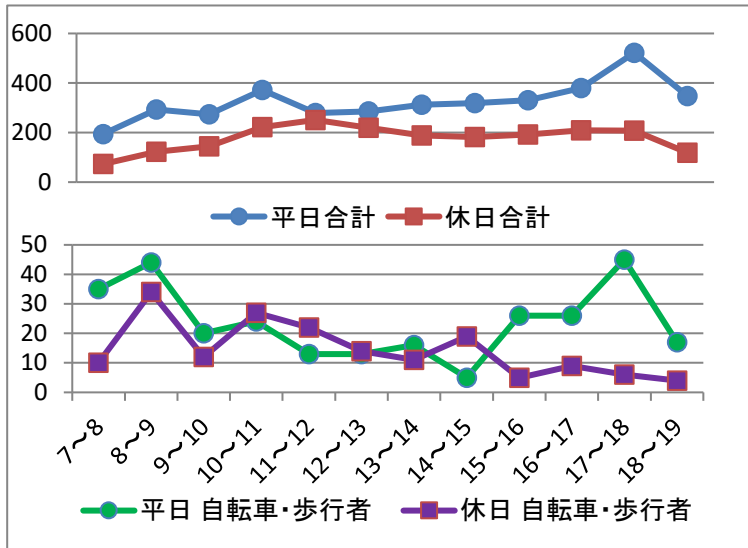
調査日：令和7年 9月5日(金) 天候：雨のち晴

時間	方向	鶴岡駅方面					山形方面					合計				
		自動車	バイク	自転車	歩行者	計	自動車	バイク	自転車	歩行者	計	自動車	バイク	自転車	歩行者	計
7:00~ 8:00		388	0	4	2	394	124	0	1	3	128	512	0	5	5	522
8:00~ 9:00		375	0	0	5	380	237	0	0	6	243	612	0	0	11	623
9:00~10:00		208	0	2	2	212	166	1	2	2	171	374	1	4	4	383
10:00~11:00		163	2	3	1	169	168	1	2	1	172	331	3	5	2	341
11:00~12:00		193	0	1	0	194	191	0	2	1	194	384	0	3	1	388
12:00~13:00		181	0	1	7	189	161	0	0	5	166	342	0	1	12	355
13:00~14:00		167	1	1	0	169	160	0	0	4	164	327	1	1	4	333
14:00~15:00		168	0	2	0	170	182	0	0	2	184	350	0	2	2	354
15:00~16:00		146	0	2	4	152	187	0	8	4	199	333	0	10	8	351
16:00~17:00		209	2	1	8	220	224	0	5	6	235	433	2	6	14	455
17:00~18:00		208	0	12	9	229	341	1	5	6	353	549	1	17	15	582
18:00~19:00		250	1	1	1	253	323	0	2	5	330	573	1	3	6	583
合計		2,656	6	30	39	2,731	2,464	3	27	45	2,539	5,120	9	57	84	5,270

調査日：令和7年 9月7日(日) 天候：雨

時間	方向	鶴岡駅方面					山形方面					合計				
		自動車	バイク	自転車	歩行者	計	自動車	バイク	自転車	歩行者	計	自動車	バイク	自転車	歩行者	計
7:00~ 8:00		67	0	2	3	72	42	0	0	0	42	109	0	2	3	114
8:00~ 9:00		93	0	2	2	97	96	0	3	3	102	189	0	5	5	199
9:00~10:00		93	0	5	3	101	119	0	3	0	122	212	0	8	3	223
10:00~11:00		137	1	2	0	140	124	0	4	0	128	261	1	6	0	268
11:00~12:00		177	1	4	3	185	129	2	1	2	134	306	3	5	5	319
12:00~13:00		180	1	2	2	185	132	0	0	1	133	312	1	2	3	318
13:00~14:00		131	1	0	0	132	142	0	0	0	142	273	1	0	0	274
14:00~15:00		117	0	0	1	118	115	0	1	1	117	232	0	1	2	235
15:00~16:00		92	0	0	0	92	105	0	0	0	105	197	0	0	0	197
16:00~17:00		116	0	0	1	117	93	0	0	1	94	209	0	0	2	211
17:00~18:00		81	0	4	1	86	129	0	0	1	130	210	0	4	2	216
18:00~19:00		80	0	0	1	81	96	0	2	5	103	176	0	2	6	184
合計		1,364	4	21	17	1,406	1,322	2	14	14	1,352	2,686	6	35	31	2,758

# 調査地点7 南銀座通り（南銀座池田前（南銀座商店街））



調査日：令和7年 9月5日(金) 天候：雨のち晴

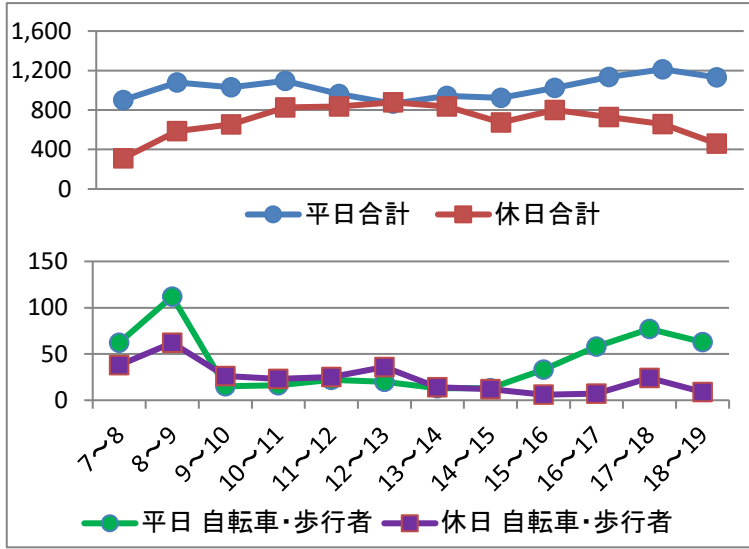
時間	方向	銀座方面					山形方面					合計				
		自動車	バイク	自転車	歩行者	計	自動車	バイク	自転車	歩行者	計	自動車	バイク	自転車	歩行者	計
7:00~8:00		174	0	12	8	194	158	1	3	12	174	158	1	15	20	194
8:00~9:00		187	0	24	17	228	249	0	2	1	252	249	0	26	18	293
9:00~10:00		130	0	7	5	142	247	7	3	5	262	247	7	10	10	274
10:00~11:00		143	0	4	2	149	345	3	5	13	366	345	3	9	15	372
11:00~12:00		162	0	2	5	169	264	2	2	4	272	264	2	4	9	279
12:00~13:00		107	1	1	8	117	271	1	1	3	276	271	1	2	11	285
13:00~14:00		174	3	1	3	181	296	0	4	8	308	296	0	5	11	312
14:00~15:00		97	1	0	1	99	306	8	3	1	318	306	8	3	2	319
15:00~16:00		121	0	3	6	130	305	0	14	3	322	305	0	17	9	331
16:00~17:00		134	0	4	7	145	353	1	11	4	369	353	1	15	11	380
17:00~18:00		124	0	2	6	132	476	1	11	26	514	476	1	13	32	522
18:00~19:00		90	0	3	3	96	328	2	8	3	341	328	2	11	6	347
合計		1,643	5	63	71	1,782	3,598	26	67	83	3,774	3,598	26	130	154	3,908

調査日：令和7年 9月7日(日) 天候：雨

時間	方向	銀座方面					山形方面					合計				
		自動車	バイク	自転車	歩行者	計	自動車	バイク	自転車	歩行者	計	自動車	バイク	自転車	歩行者	計
7:00~8:00		30	0	1	5	36	61	2	0	4	67	61	2	1	9	73
8:00~9:00		74	0	2	5	81	85	4	21	6	116	85	4	23	11	123
9:00~10:00		97	0	5	4	106	132	1	3	0	136	132	1	8	4	145
10:00~11:00		115	2	7	4	128	191	4	5	11	211	191	4	12	15	222
11:00~12:00		105	1	5	1	112	227	2	10	6	245	227	2	15	7	251
12:00~13:00		114	1	4	0	119	205	0	5	5	215	205	0	9	5	219
13:00~14:00		124	0	1	4	129	177	0	3	3	183	177	0	4	7	188
14:00~15:00		99	0	1	6	106	163	0	4	8	175	163	0	5	14	182
15:00~16:00		86	0	0	2	88	187	0	3	0	190	187	0	3	2	192
16:00~17:00		87	1	1	1	90	198	2	3	4	207	198	2	4	5	209
17:00~18:00		100	0	3	2	105	202	0	0	1	203	202	0	3	3	208
18:00~19:00		51	0	0	2	53	113	1	0	2	116	113	1	0	4	118
合計		1,082	5	30	36	1,153	1,941	16	57	50	2,064	1,941	16	87	86	2,130

※R4年度より、一方通行解除

# 調査地点8 十日町通り（リリーほくと商事前（本町一丁目））



市役所方面



銀座方面



調査箇所

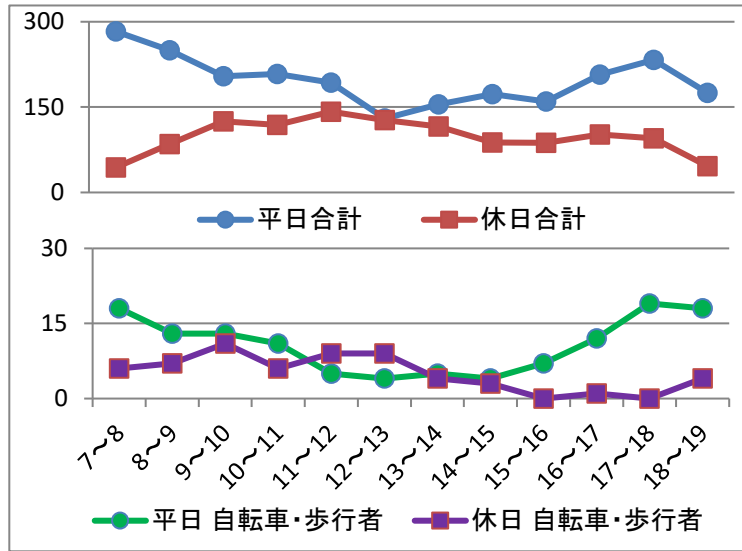
調査日：令和7年 9月5日(金) 天候：雨のち晴

時間	方向	銀座方面					市役所方面					合計				
		自動車	バイク	自転車	歩行者	計	自動車	バイク	自転車	歩行者	計	自動車	バイク	自転車	歩行者	計
7:00~8:00		370	0	6	11	387	470	0	41	4	515	840	0	47	15	902
8:00~9:00		420	1	4	6	431	546	0	67	35	648	966	1	71	41	1,079
9:00~10:00		505	0	3	6	514	509	1	2	4	516	1,014	1	5	10	1,030
10:00~11:00		601	2	8	2	613	476	0	3	3	482	1,077	2	11	5	1,095
11:00~12:00		514	1	2	13	530	424	1	2	5	432	938	2	4	18	962
12:00~13:00		429	0	4	8	441	415	0	1	7	423	844	0	5	15	864
13:00~14:00		469	0	3	5	477	458	2	2	3	465	927	2	5	8	942
14:00~15:00		483	1	4	5	493	426	2	0	4	432	909	3	4	9	925
15:00~16:00		487	1	13	9	510	504	0	5	6	515	991	1	18	15	1,025
16:00~17:00		586	4	27	21	638	484	1	6	4	495	1,070	5	33	25	1,133
17:00~18:00		684	1	22	38	745	449	2	5	12	468	1,133	3	27	50	1,213
18:00~19:00		610	1	37	12	660	456	2	7	7	472	1,066	3	44	19	1,132
合計		6,158	12	133	136	6,439	5,617	11	141	94	5,863	11,775	23	274	230	12,302

調査日：令和7年 9月7日(日) 天候：雨

時間	方向	銀座方面					市役所方面					合計				
		自動車	バイク	自転車	歩行者	計	自動車	バイク	自転車	歩行者	計	自動車	バイク	自転車	歩行者	計
7:00~8:00		132	1	1	19	153	140	1	2	16	159	272	2	3	35	312
8:00~9:00		248	3	15	12	278	271	1	21	14	307	519	4	36	26	585
9:00~10:00		290	0	7	5	302	336	1	9	5	351	626	1	16	10	653
10:00~11:00		413	3	8	5	429	382	5	6	4	397	795	8	14	9	826
11:00~12:00		428	6	9	3	446	374	3	11	2	390	802	9	20	5	836
12:00~13:00		427	0	7	6	440	413	2	13	10	438	840	2	20	16	878
13:00~14:00		380	2	6	3	391	440	0	5	0	445	820	2	11	3	836
14:00~15:00		307	0	2	3	312	354	0	5	2	361	661	0	7	5	673
15:00~16:00		460	0	0	3	463	333	0	1	2	336	793	0	1	5	799
16:00~17:00		419	0	1	4	424	303	0	0	2	305	722	0	1	6	729
17:00~18:00		353	0	6	6	365	280	0	2	10	292	633	0	8	16	657
18:00~19:00		255	0	0	7	262	195	0	0	2	197	450	0	0	9	459
合計		4,112	15	62	76	4,265	3,821	13	75	69	3,978	7,933	28	137	145	8,243

調査地点9 川端通り（川端バス停前（川端通り商店街））



鶴岡駅方面



一日市方面



調査箇所

調査日：令和7年 9月5日(金) 天候：雨のち晴

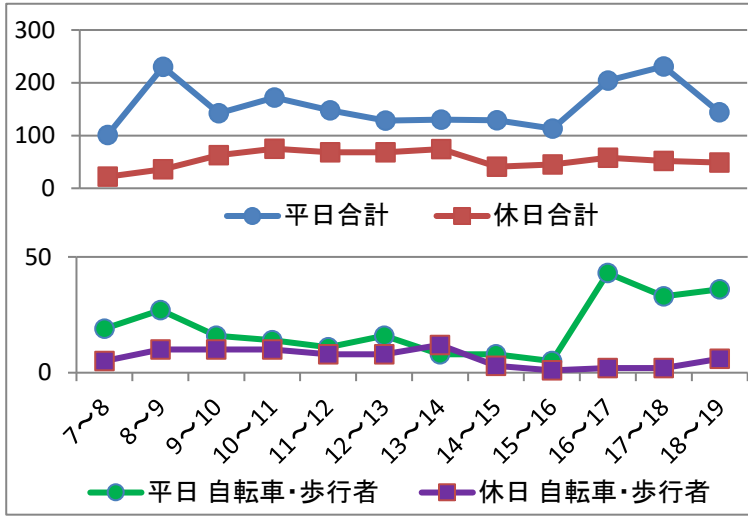
時間	方向	鶴岡駅方面					一日市方面					合計				
		自動車	バイク	自転車	歩行者	計	自動車	バイク	自転車	歩行者	計	自動車	バイク	自転車	歩行者	計
7:00~8:00		265	0	1	10	276	16	0	2	5	23	265	0	3	15	283
8:00~9:00		237	0	4	5	246	37	0	1	3	41	237	0	5	8	250
9:00~10:00		190	1	3	5	199	26	0	1	4	31	190	1	4	9	204
10:00~11:00		196	1	2	3	202	16	2	3	3	24	196	1	5	6	208
11:00~12:00		188	0	0	4	192	22	0	0	1	23	188	0	0	5	193
12:00~13:00		126	0	1	1	128	24	0	1	1	26	126	0	2	2	130
13:00~14:00		145	5	0	3	153	14	0	1	1	16	145	5	1	4	155
14:00~15:00		168	1	0	1	170	23	2	2	1	28	168	1	2	2	173
15:00~16:00		153	0	2	0	155	32	0	4	1	37	153	0	6	1	160
16:00~17:00		189	6	1	4	200	37	2	3	4	46	189	6	4	8	207
17:00~18:00		214	0	7	3	224	46	0	5	4	55	214	0	12	7	233
18:00~19:00		157	0	1	6	164	31	0	4	7	42	157	0	5	13	175
合計		2,228	14	22	45	2,309	324	6	27	35	392	2,228	14	49	80	2,371

調査日：令和7年 9月7日(日) 天候：雨

時間	方向	鶴岡駅方面					一日市方面					合計				
		自動車	バイク	自転車	歩行者	計	自動車	バイク	自転車	歩行者	計	自動車	バイク	自転車	歩行者	計
7:00~8:00		38	0	2	3	43	3	1	0	1	5	38	0	2	4	44
8:00~9:00		78	0	0	1	79	9	0	1	5	15	78	0	1	6	85
9:00~10:00		114	0	1	4	119	14	0	1	5	20	114	0	2	9	125
10:00~11:00		113	0	3	1	117	19	0	1	1	21	113	0	4	2	119
11:00~12:00		132	1	2	2	137	24	0	2	3	29	132	1	4	5	142
12:00~13:00		116	2	3	5	126	11	0	0	1	12	116	2	3	6	127
13:00~14:00		112	0	1	2	115	3	0	0	1	4	112	0	1	3	116
14:00~15:00		85	0	0	3	88	24	0	0	0	24	85	0	0	3	88
15:00~16:00		87	0	0	0	87	21	0	0	0	21	87	0	0	0	87
16:00~17:00		101	0	0	0	101	17	0	0	1	18	101	0	0	1	102
17:00~18:00		95	0	0	0	95	17	0	0	0	17	95	0	0	0	95
18:00~19:00		42	0	0	0	42	8	0	0	4	12	42	0	0	4	46
合計		1,113	3	12	21	1,149	170	1	5	22	198	1,113	3	17	43	1,176

※R7.7月より一方通行解除

調査地点10 みゆき通り（荘内銀行本店前（みゆき通り商店街））



市役所方面



銀座方面



調査箇所

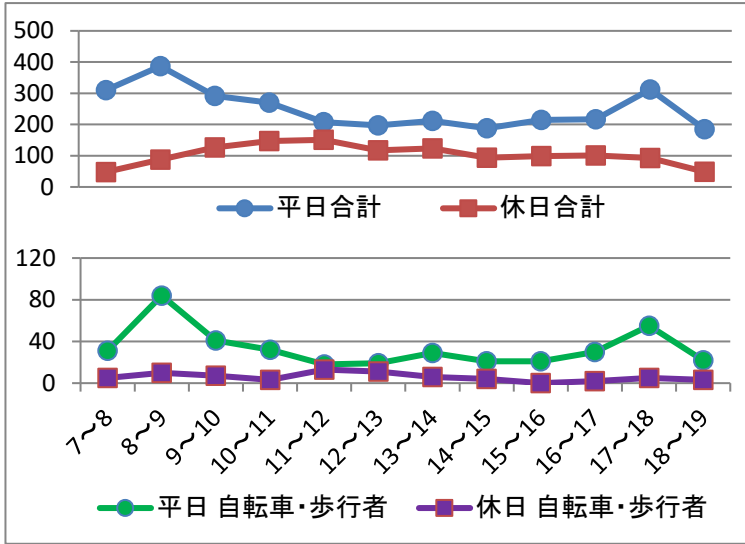
調査日：令和7年 9月5日(金) 天候：雨のち晴

時間	方向	市役所方面					銀座方面					合計				
		自動車	バイク	自転車	歩行者	計	自動車	バイク	自転車	歩行者	計	自動車	バイク	自転車	歩行者	計
7:00~ 8:00		72	0	9	4	85	10	0	3	3	16	82	0	12	7	101
8:00~ 9:00		156	0	6	13	175	47	0	2	6	55	203	0	8	19	230
9:00~10:00		71	0	8	0	79	55	0	5	3	63	126	0	13	3	142
10:00~11:00		83	2	4	1	90	72	1	4	5	82	155	3	8	6	172
11:00~12:00		70	0	0	4	74	67	0	0	7	74	137	0	0	11	148
12:00~13:00		60	0	1	5	66	52	0	2	8	62	112	0	3	13	128
13:00~14:00		62	0	3	4	69	60	0	0	1	61	122	0	3	5	130
14:00~15:00		76	1	0	2	79	44	0	2	4	50	120	1	2	6	129
15:00~16:00		55	0	2	1	58	53	0	1	1	55	108	0	3	2	113
16:00~17:00		83	0	4	17	104	76	2	8	14	100	159	2	12	31	204
17:00~18:00		106	1	5	20	132	91	0	5	3	99	197	1	10	23	231
18:00~19:00		54	0	0	5	59	54	0	10	21	85	108	0	10	26	144
合計		948	4	42	76	1,070	681	3	42	76	802	1,629	7	84	152	1,872

調査日：令和7年 9月7日(日) 天候：雨

時間	方向	市役所方面					銀座方面					合計				
		自動車	バイク	自転車	歩行者	計	自動車	バイク	自転車	歩行者	計	自動車	バイク	自転車	歩行者	計
7:00~ 8:00		8	0	0	2	10	9	0	0	3	12	17	0	0	5	22
8:00~ 9:00		14	0	3	4	21	12	0	0	3	15	26	0	3	7	36
9:00~10:00		35	0	3	2	40	18	0	1	4	23	53	0	4	6	63
10:00~11:00		37	0	1	4	42	28	0	1	4	33	65	0	2	8	75
11:00~12:00		32	0	0	5	37	28	0	0	3	31	60	0	0	8	68
12:00~13:00		25	0	1	4	30	35	0	1	2	38	60	0	2	6	68
13:00~14:00		34	0	0	5	39	28	0	1	6	35	62	0	1	11	74
14:00~15:00		19	0	1	0	20	19	0	2	0	21	38	0	3	0	41
15:00~16:00		18	0	0	0	18	26	0	0	1	27	44	0	0	1	45
16:00~17:00		30	0	0	1	31	26	0	0	1	27	56	0	0	2	58
17:00~18:00		30	0	0	1	31	20	0	0	1	21	50	0	0	2	52
18:00~19:00		15	0	0	1	16	28	0	0	5	33	43	0	0	6	49
合計		297	0	9	29	335	277	0	6	33	316	574	0	15	62	651

調査地点11 一日市通り（池田裏倉庫前（一日市商店街））



鶴岡駅方面



七日町方面



調査箇所

調査日：令和7年 9月5日(金) 天候：雨のち晴

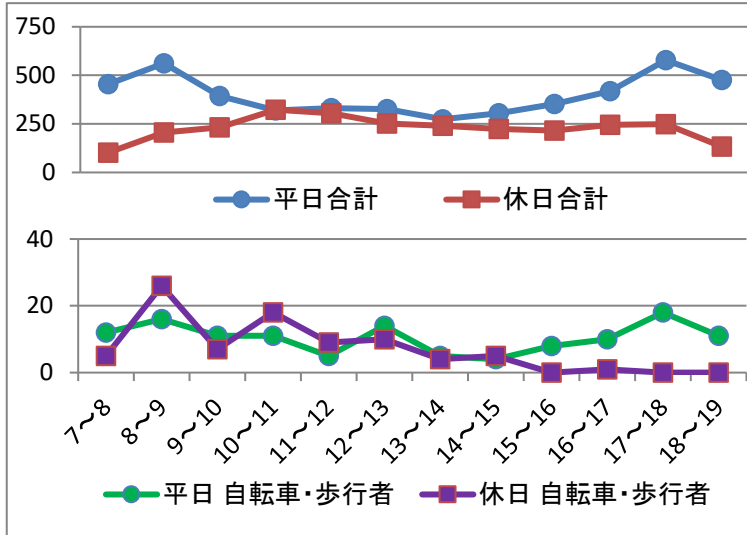
時間	方向	鶴岡駅方面					七日町方面					合計				
		自動車	バイク	自転車	歩行者	計	自動車	バイク	自転車	歩行者	計	自動車	バイク	自転車	歩行者	計
7:00~ 8:00		279	0	14	12	305	/	/	1	4	5	279	0	15	16	310
8:00~ 9:00		303	0	17	55	375	/	/	1	11	12	303	0	18	66	387
9:00~10:00		251	0	2	15	268	/	/	3	21	24	251	0	5	36	292
10:00~11:00		238	0	5	15	258	/	/	1	11	12	238	0	6	26	270
11:00~12:00		190	0	0	9	199	/	/	0	9	9	190	0	0	18	208
12:00~13:00		178	0	1	7	186	/	/	1	10	11	178	0	2	17	197
13:00~14:00		178	5	3	10	196	/	/	2	14	16	178	5	5	24	212
14:00~15:00		167	0	3	9	179	/	/	4	5	9	167	0	7	14	188
15:00~16:00		192	2	5	6	205	/	/	4	6	10	192	2	9	12	215
16:00~17:00		180	7	2	5	194	/	/	5	18	23	180	7	7	23	217
17:00~18:00		257	0	4	15	276	/	/	9	27	36	257	0	13	42	312
18:00~19:00		163	0	1	6	170	/	/	2	13	15	163	0	3	19	185
合計		2,576	14	57	164	2,811	-	-	33	149	182	2,576	14	90	313	2,993

調査日：令和7年 9月7日(日) 天候：雨

時間	方向	鶴岡駅方面					七日町方面					合計				
		自動車	バイク	自転車	歩行者	計	自動車	バイク	自転車	歩行者	計	自動車	バイク	自転車	歩行者	計
7:00~ 8:00		43	0	2	2	47	/	/	0	1	1	43	0	2	3	48
8:00~ 9:00		77	1	3	5	86	/	/	0	2	2	77	1	3	7	88
9:00~10:00		120	0	2	3	125	/	/	2	0	2	120	0	4	3	127
10:00~11:00		143	1	2	0	146	/	/	1	0	1	143	1	3	0	147
11:00~12:00		136	2	4	3	145	/	/	4	2	6	136	2	8	5	151
12:00~13:00		104	2	2	1	109	/	/	2	6	8	104	2	4	7	117
13:00~14:00		116	1	3	2	122	/	/	1	0	1	116	1	4	2	123
14:00~15:00		89	1	0	1	91	/	/	2	1	3	89	1	2	2	94
15:00~16:00		99	0	0	0	99	/	/	0	0	0	99	0	0	0	99
16:00~17:00		99	0	0	2	101	/	/	0	0	0	99	0	0	2	101
17:00~18:00		88	0	0	2	90	/	/	0	3	3	88	0	0	5	93
18:00~19:00		46	0	1	2	49	/	/	0	0	0	46	0	1	2	49
合計		1,160	8	1	23	1,210	-	-	12	15	27	1,160	8	31	38	1,237

※七日町方面は、歩行者及び自転車のみ

## 調査地点12 七日町通り (スナックグランプリ前 (本町二丁目))



上肴町方面



一日市方面



調査箇所

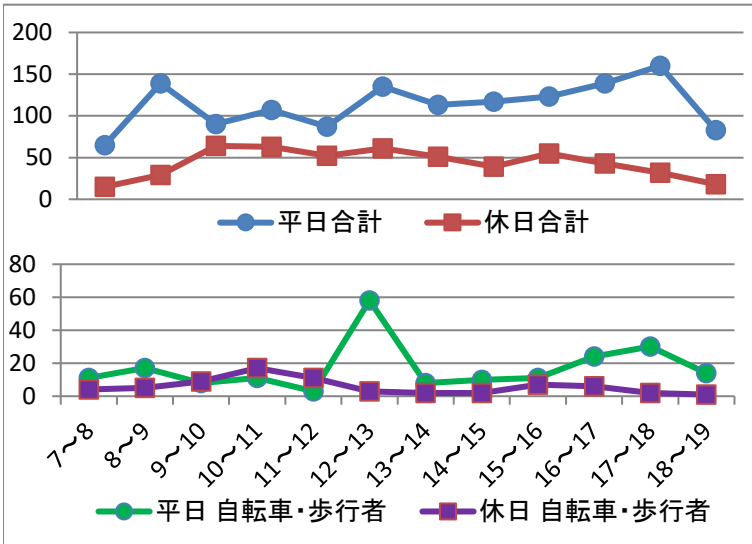
調査日：令和7年9月5日(金) 天候：雨のち晴

時間	方向	上肴町方面					一日市方面					合計				
		自動車	バイク	自転車	歩行者	計	自動車	バイク	自転車	歩行者	計	自動車	バイク	自転車	歩行者	計
7:00~8:00		168	0	2	1	171	275	0	6	3	284	443	0	8	4	455
8:00~9:00		211	0	3	1	215	335	0	2	10	347	546	0	5	11	562
9:00~10:00		153	3	3	0	159	226	0	4	4	234	379	3	7	4	393
10:00~11:00		129	3	2	2	136	177	0	6	1	184	306	3	8	3	320
11:00~12:00		160	0	2	0	162	166	0	2	1	169	326	0	4	1	331
12:00~13:00		145	1	4	3	153	166	0	5	2	173	311	1	9	5	326
13:00~14:00		106	2	3	1	112	160	1	1	0	162	266	3	4	1	274
14:00~15:00		135	4	0	2	141	161	1	1	1	164	296	5	1	3	305
15:00~16:00		169	0	2	1	172	173	2	4	1	180	342	2	6	2	352
16:00~17:00		213	0	4	1	218	194	2	5	0	201	407	2	9	1	419
17:00~18:00		333	0	3	5	341	227	0	6	4	237	560	0	9	9	578
18:00~19:00		268	1	2	6	277	195	1	2	1	199	463	2	4	7	476
合計		2,190	14	30	23	2,257	2,455	7	44	28	2,534	4,645	21	74	51	4,791

調査日：令和7年9月7日(日) 天候：雨

時間	方向	上肴町方面					一日市方面					合計				
		自動車	バイク	自転車	歩行者	計	自動車	バイク	自転車	歩行者	計	自動車	バイク	自転車	歩行者	計
7:00~8:00		57	1	1	1	60	39	0	1	2	42	96	1	2	3	102
8:00~9:00		78	1	20	1	100	100	0	3	2	105	178	1	23	3	205
9:00~10:00		92	1	3	1	97	132	0	1	2	135	224	1	4	3	232
10:00~11:00		146	2	4	7	159	155	2	6	1	164	301	4	10	8	323
11:00~12:00		142	1	2	1	146	152	1	4	2	159	294	2	6	3	305
12:00~13:00		115	0	3	4	122	125	2	1	2	130	240	2	4	6	252
13:00~14:00		106	0	2	0	108	131	0	1	1	133	237	0	3	1	241
14:00~15:00		107	0	3	1	111	112	0	1	0	113	219	0	4	1	224
15:00~16:00		112	0	0	0	112	103	0	0	0	103	215	0	0	0	215
16:00~17:00		118	2	1	0	121	123	2	0	0	125	241	4	1	0	246
17:00~18:00		125	2	0	0	127	119	2	0	0	121	244	4	0	0	248
18:00~19:00		66	1	0	0	67	67	0	0	0	67	133	1	0	0	134
合計		1,264	11	39	16	1,330	1,358	9	18	12	1,397	2,622	20	57	28	2,727

# 調査地点14 馬場町 (市役所東口前)



鶴岡公園方面



銀座方面



調査箇所

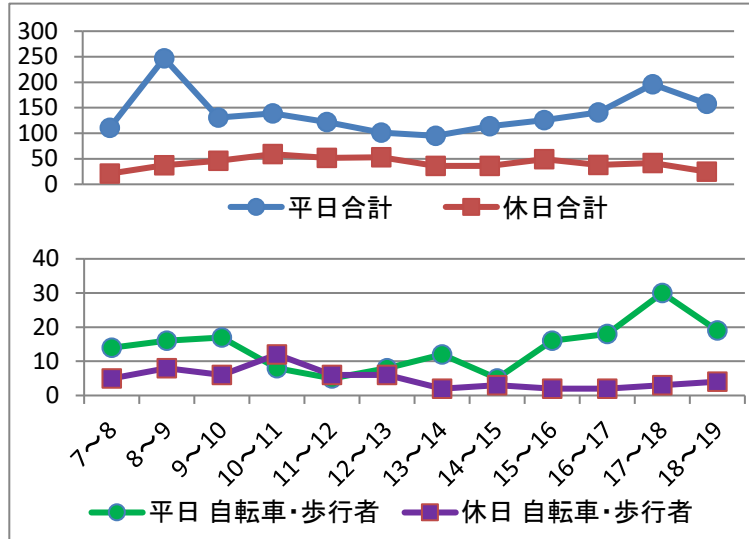
調査日：令和7年 9月5日(金) 天候：雨のち晴

時間	方向	鶴岡公園方面					銀座方面					合計				
		自動車	バイク	自転車	歩行者	計	自動車	バイク	自転車	歩行者	計	自動車	バイク	自転車	歩行者	計
7:00~8:00		36	0	7	1	44	18	0	1	2	21	54	0	8	3	65
8:00~9:00		71	1	5	5	82	50	0	1	6	57	121	1	6	11	139
9:00~10:00		51	0	1	2	54	31	0	3	2	36	82	0	4	4	90
10:00~11:00		63	1	2	2	68	32	0	2	5	39	95	1	4	7	107
11:00~12:00		49	1	0	2	52	34	0	0	1	35	83	1	0	3	87
12:00~13:00		53	3	4	22	82	18	3	3	29	53	71	6	7	51	135
13:00~14:00		59	1	1	4	65	44	1	0	3	48	103	2	1	7	113
14:00~15:00		69	0	0	4	73	38	0	3	3	44	107	0	3	7	117
15:00~16:00		61	0	1	4	66	51	0	2	4	57	112	0	3	8	123
16:00~17:00		68	1	8	5	82	46	0	5	6	57	114	1	13	11	139
17:00~18:00		92	0	3	11	106	38	0	3	13	54	130	0	6	24	160
18:00~19:00		50	1	2	0	53	18	0	6	6	30	68	1	8	6	83
合計		722	9	34	62	827	418	4	29	80	531	1,140	13	63	142	1,358

調査日：令和7年 9月7日(日) 天候：雨

時間	方向	鶴岡公園方面					銀座方面					合計				
		自動車	バイク	自転車	歩行者	計	自動車	バイク	自転車	歩行者	計	自動車	バイク	自転車	歩行者	計
7:00~8:00		6	0	0	1	7	5	0	0	3	8	11	0	0	4	15
8:00~9:00		12	0	1	2	15	12	0	0	2	14	24	0	1	4	29
9:00~10:00		34	0	2	4	40	21	0	0	3	24	55	0	2	7	64
10:00~11:00		32	1	2	9	44	13	0	0	6	19	45	1	2	15	63
11:00~12:00		20	0	3	0	23	21	0	2	6	29	41	0	5	6	52
12:00~13:00		33	1	0	3	37	24	0	0	0	24	57	1	0	3	61
13:00~14:00		24	0	0	2	26	25	0	0	0	25	49	0	0	2	51
14:00~15:00		18	0	0	0	18	19	0	2	0	21	37	0	2	0	39
15:00~16:00		30	0	0	2	32	18	0	0	5	23	48	0	0	7	55
16:00~17:00		21	0	0	0	21	16	0	0	6	22	37	0	0	6	43
17:00~18:00		15	0	0	2	17	15	0	0	0	15	30	0	0	2	32
18:00~19:00		13	0	0	1	14	4	0	0	0	4	17	0	0	1	18
合計		258	2	8	26	294	193	0	4	31	228	451	2	12	57	522

# 調査地点15 馬場町（丙申堂前）



鶴岡公園方面



千歳橋方面



調査箇所

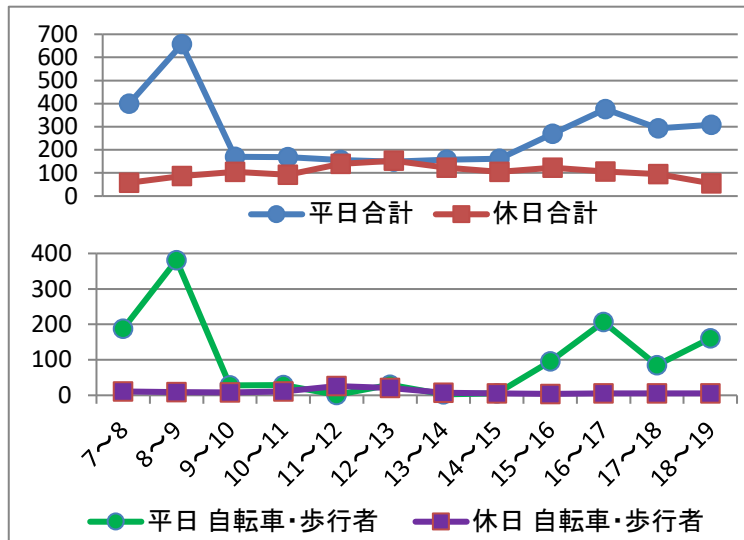
調査日：令和7年 9月5日(金) 天候：雨のち晴

時間	方向	鶴岡公園方面					千歳橋方面					合計				
		自動車	バイク	自転車	歩行者	計	自動車	バイク	自転車	歩行者	計	自動車	バイク	自転車	歩行者	計
7:00~ 8:00		57	0	6	5	68	40	0	2	1	43	97	0	8	6	111
8:00~ 9:00		130	0	5	7	142	101	0	2	2	105	231	0	7	9	247
9:00~10:00		61	0	4	5	70	53	0	1	7	61	114	0	5	12	131
10:00~11:00		65	1	2	3	71	64	1	2	1	68	129	2	4	4	139
11:00~12:00		58	0	0	2	60	59	0	0	3	62	117	0	0	5	122
12:00~13:00		45	0	2	1	48	48	0	2	3	53	93	0	4	4	101
13:00~14:00		38	0	2	8	48	45	0	0	2	47	83	0	2	10	95
14:00~15:00		50	0	0	0	50	59	0	0	5	64	109	0	0	5	114
15:00~16:00		62	0	4	3	69	48	0	2	7	57	110	0	6	10	126
16:00~17:00		47	0	1	6	54	76	0	5	6	87	123	0	6	12	141
17:00~18:00		72	0	1	8	81	94	0	4	17	115	166	0	5	25	196
18:00~19:00		49	0	0	4	53	90	0	1	14	105	139	0	1	18	158
合計		734	1	27	52	814	777	1	21	68	867	1,511	2	48	120	1,681

調査日：令和7年 9月7日(日) 天候：雨

時間	方向	鶴岡公園方面					千歳橋方面					合計				
		自動車	バイク	自転車	歩行者	計	自動車	バイク	自転車	歩行者	計	自動車	バイク	自転車	歩行者	計
7:00~ 8:00		10	0	0	3	13	6	0	2	0	8	16	0	2	3	21
8:00~ 9:00		17	0	1	6	24	12	0	0	1	13	29	0	1	7	37
9:00~10:00		17	0	0	3	20	23	0	0	3	26	40	0	0	6	46
10:00~11:00		25	0	2	1	28	22	0	5	4	31	47	0	7	5	59
11:00~12:00		21	0	2	2	25	25	0	2	0	27	46	0	4	2	52
12:00~13:00		15	0	2	0	17	32	0	2	2	36	47	0	4	2	53
13:00~14:00		13	0	0	2	15	21	0	0	0	21	34	0	0	2	36
14:00~15:00		12	0	0	1	13	21	0	0	2	23	33	0	0	3	36
15:00~16:00		26	0	0	0	26	21	0	0	2	23	47	0	0	2	49
16:00~17:00		10	0	0	0	10	26	0	1	1	28	36	0	1	1	38
17:00~18:00		14	0	3	0	17	25	0	0	0	25	39	0	3	0	42
18:00~19:00		8	0	0	0	8	13	0	1	3	17	21	0	1	3	25
合計		188	0	10	18	216	247	0	13	18	278	435	0	23	36	494

# 調査地点21 鶴岡公園北広場入口前



工業高校方面



にこふる方面



調査箇所

調査日：令和7年9月5日(金) 天候：雨のち晴

時間	方向	工業高校方面					にこふる方面					合計				
		自動車	バイク	自転車	歩行者	計	自動車	バイク	自転車	歩行者	計	自動車	バイク	自転車	歩行者	計
7:00~8:00		55	0	73	98	226	157	0	10	7	174	212	0	83	105	400
8:00~9:00		88	1	105	208	402	186	1	16	52	255	274	2	121	260	657
9:00~10:00		80	2	5	2	89	59	1	9	12	81	139	3	14	14	170
10:00~11:00		79	1	6	9	95	59	1	10	4	74	138	2	16	13	169
11:00~12:00		75	0	0	0	75	80	0	0	1	81	155	0	0	1	156
12:00~13:00		69	0	1	21	91	50	0	1	7	58	119	0	2	28	149
13:00~14:00		78	0	1	0	79	75	2	2	0	79	153	2	3	0	158
14:00~15:00		85	3	1	2	91	68	0	2	0	70	153	3	3	2	161
15:00~16:00		89	0	3	4	96	85	0	32	57	174	174	0	35	61	270
16:00~17:00		44	4	10	14	72	118	3	60	123	304	162	7	70	137	376
17:00~18:00		126	0	4	8	138	82	0	16	57	155	208	0	20	65	293
18:00~19:00		52	0	0	23	75	95	0	45	93	233	147	0	45	116	308
合計		920	11	209	389	1,529	1,114	8	203	413	1,738	2,034	19	412	802	3,267

調査日：令和7年9月7日(日) 天候：雨

時間	方向	工業高校方面					にこふる方面					合計				
		自動車	バイク	自転車	歩行者	計	自動車	バイク	自転車	歩行者	計	自動車	バイク	自転車	歩行者	計
7:00~8:00		19	0	1	4	24	28	0	2	4	34	47	0	3	8	58
8:00~9:00		27	0	3	1	31	51	0	4	1	56	78	0	7	2	87
9:00~10:00		45	0	4	3	52	51	1	1	0	53	96	1	5	3	105
10:00~11:00		40	1	4	3	48	40	0	3	1	44	80	1	7	4	92
11:00~12:00		61	2	0	2	65	49	2	22	2	75	110	4	22	4	140
12:00~13:00		70	0	4	3	77	60	2	10	4	76	130	2	14	7	153
13:00~14:00		62	0	2	0	64	54	0	2	3	59	116	0	4	3	123
14:00~15:00		56	0	0	1	57	44	0	2	2	48	100	0	2	3	105
15:00~16:00		62	0	0	1	63	57	0	0	3	60	119	0	0	4	123
16:00~17:00		53	0	2	2	57	48	0	1	0	49	101	0	3	2	106
17:00~18:00		49	0	4	1	54	41	0	0	0	41	90	0	4	1	95
18:00~19:00		35	0	2	1	38	15	0	1	1	17	50	0	3	2	55
合計		579	3	26	22	630	538	5	48	21	612	1,117	8	74	43	1,242

### Ⅲ 調査対象別集計表

#### 1. 平日

(全体、自動車、二輪車、歩行者、二輪車・歩行者)

#### 2. 休日

(全体、自動車、二輪車、歩行者、二輪車・歩行者)

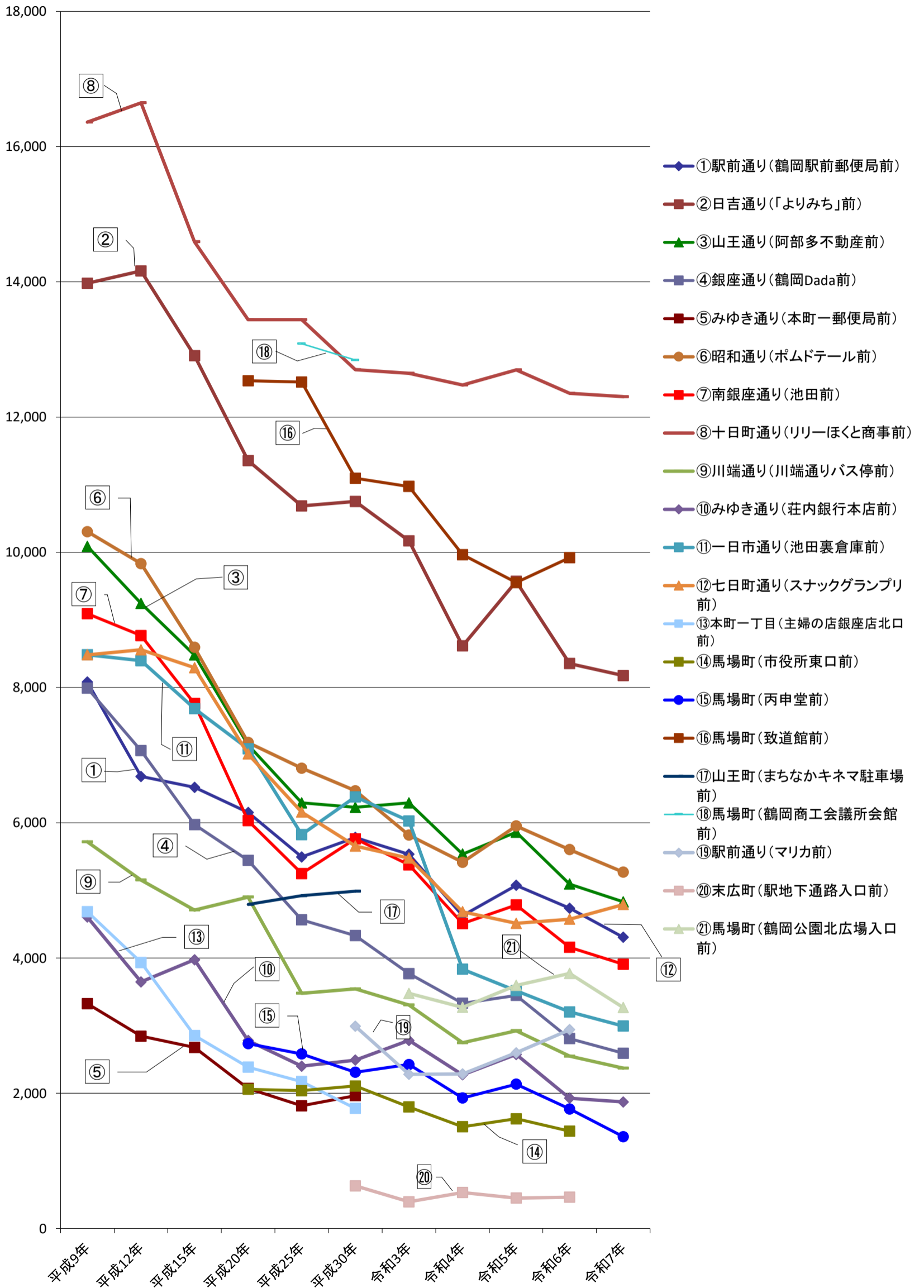
# 1. 平日集計表（調査対象別集計表）

## 総通行量(全体集計表)

No.	調査地点		R7. 9. 5		R6. 9. 13		R5. 9. 22		H30. 9. 28		H25. 9. 26		H20. 9. 26		H15. 9. 26		H12. 9. 22		H9. 9. 26		R7・R6比較				
			台数・人数	順位	台数・人数	順位	台数・人数	順位	台数・人数	順位	台数・人数	順位	台数・人数	順位	台数・人数	順位	台数・人数	順位	台数・人数	順位	台数・人数	順位	増減率 (%)	増減数 (台・人)	
1	駅前通り	鶴岡駅前郵便局前	4,306	6	5,075	6	4,628	7	5,783	⑧	5,495	⑨	6,153	⑧	6,524	⑧	6,684	⑨	8,081	⑧			▲ 7.0	▲ 322	
2	日吉通り	お休み処「よりみち」前	8,177	2	9,570	2	8,616	3	10,753	④	10,686	④	11,355	③	12,907	②	14,161	②	13,980	②			▲ 5.1	▲ 439	
3	山王通り	阿部多不動産前	4,831	4	5,861	5	5,537	4	6,228	⑦	6,294	⑥	7,150	⑤	8,481	④	9,244	④	10,089	④			▲ 12.8	▲ 706	
4	銀座通り	鶴岡Dada前	2,592	10	3,447	11	3,330	10	4,332	⑫	4,565	⑫	5,444	⑩	5,974	⑨	7,067	⑧	7,992	⑨			▲ 22.2	▲ 738	
5	みゆき通り	本町一郵便局前							1,964	⑱	1,815	⑱	2,071	⑰	2,678	⑬	2,845	⑬	3,325	⑬				0	
6	昭和通り	ポムドテール前	5,270	3	5,953	4	5,416	5	6,473	⑤	6,808	⑤	7,187	④	8,594	③	9,832	③	10,306	③			▲ 2.7	▲ 146	
7	南銀座通り	池田前	3,908	7	4,785	7	4,509	8	5,763	⑨	5,249	⑩	6,032	⑨	7,763	⑥	8,768	⑤	9,093	⑤			▲ 13.3	▲ 601	
8	十日町通り	リリーほくと商事前	12,302	1	12,698	1	12,475	1	12,700	②	13,439	①	13,439	①	14,593	①	16,647	①	16,361	①			▲ 1.4	▲ 173	
9	川端通り	川端通りバス停前	2,371	11	2,925	12	2,746	12	3,543	⑬	3,478	⑬	4,901	⑪	4,709	⑩	5,153	⑩	5,718	⑩			▲ 13.7	▲ 375	
10	みゆき通り	荘内銀行本店前	1,872	12	2,574	14	2,273	14	2,490	⑮	2,400	⑮	2,780	⑬	3,975	⑪	3,647	⑫	4,605	⑫			▲ 17.6	▲ 401	
11	一日市通り	池田裏倉庫前	2,993	9	3,516	10	3,835	9	6,382	⑥	5,826	⑧	7,093	⑥	7,690	⑦	8,398	⑦	8,484	⑥			▲ 22.0	▲ 842	
12	七日町通り	スナックグランプリ前	4,791	5	4,513	8	4,684	6	5,655	⑩	6,157	⑦	7,017	⑦	8,293	⑤	8,559	⑥	8,484	⑥			2.3	107	
13	本町一丁目	主婦の店 銀座店北口前							1,776	⑲	2,172	⑰	2,387	⑮	2,854	⑫	3,933	⑪	4,685	⑪				0	
14	馬場町	市役所東口前	1,358	14	1,623	16	1,504	16	2,108	⑰	2,038	⑰	2,059	⑰									▲ 9.7	▲ 146	
15	馬場町	丙申堂前	1,681	13	2,134	15	1,929	15	2,310	⑰	2,581	⑭	2,734	⑭									▲ 12.9	▲ 248	
16	馬場町	致道館前			9,553	3	9,965	2	11,094	③	12,518	③	12,537	②									▲ 100.0	▲ 9,965	
17	山王町	まちなかキネマ 第2駐車場前							4,988	⑪	4,922	⑪	4,792	⑫										0	
18	馬場町	鶴岡商工会議所会館前							12,843	①	13,085	②												0	
19	駅前通り	マリカ東館駐輪場前			2,598	13	2,286	13	2,991	⑭													▲ 100.0	▲ 2,286	
20	末広町	鶴岡駅地下通路北側 入口前			451	17	532	17	631	⑳														▲ 100.0	▲ 532
21	馬場町	鶴岡公園北広場入口 前	3,267	8	3,595	9	3,271	11															▲ 0.1	▲ 4	
1～4、6～12、14～16 14地点合計			56,452		74,227		71,447		85,614		87,534		95,881										▲ 21.0	▲ 14,995	
総合計			59,719		80,871		77,536		110,807		109,528		105,131		95,035		104,938		111,203				▲ 23.0	▲ 17,817	

※No.1駅前通りについては、調査地点をR4年度より、「きらやか銀行鶴岡駅前ATM前」から「鶴岡駅前郵便局前」へ移行している。

# 総通行量(平日)



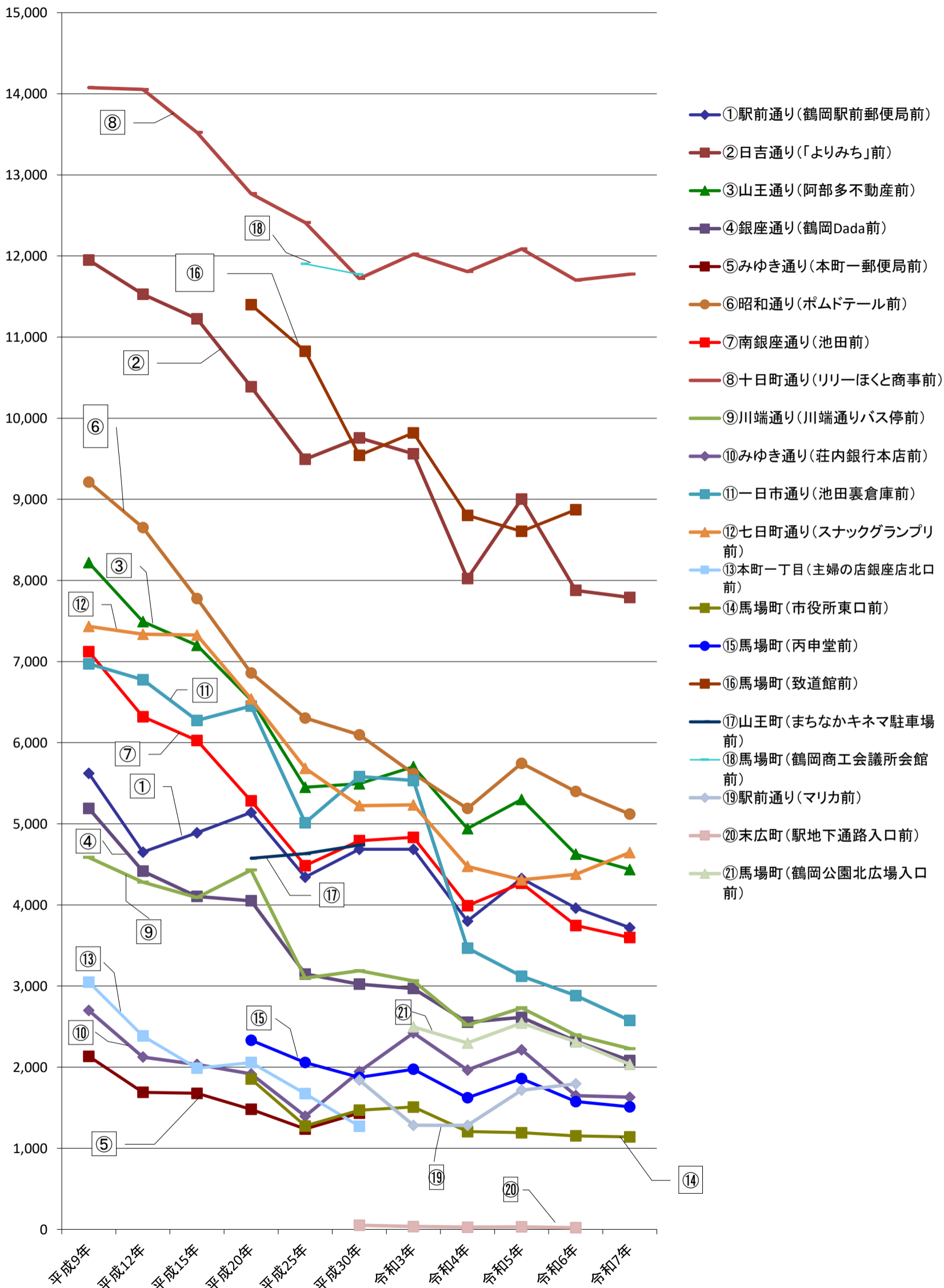
※No.1駅前通りについては、調査地点をR4年度より、「きらやか銀行鶴岡駅前ATM前」から「鶴岡駅前郵便局前」へ移行している。

# 自動車集計表

No.	調査地点		R7. 9. 5		R6. 9. 13		R5. 9. 22		H30. 9. 28		H25. 9. 26		H20. 9. 26		H15. 9. 26		H12. 9. 22		H9. 9. 26		R7・R6比較	
			台数	順位	台数	順位	台数	順位	台数	順位	台数	順位	台数	順位	台数	順位	台数	順位	台数	順位	増減率 (%)	増減数 (台)
1	駅前通り	鶴岡駅前郵便局前	3,720	6	3,961	7	4,326	6	4,685	⑪	4,342	⑪	5,139	⑨	4,890	⑧	4,651	⑧	5,622	⑧	▲ 6.1	▲ 241
2	日吉通り	お休み処「よりみち」前	7,791	2	7,878	3	9,003	2	9,758	③	9,496	④	10,388	③	11,225	②	11,530	②	11,949	②	▲ 1.1	▲ 87
3	山王通り	阿部多不動産前	4,437	5	4,625	5	5,300	5	5,493	⑦	5,451	⑦	6,526	⑥	7,201	⑤	7,493	④	8,219	④	▲ 4.1	▲ 188
4	銀座通り	鶴岡Dada前	2,082	10	2,320	11	2,614	11	3,024	⑬	3,148	⑫	4,051	⑫	4,105	⑨	4,416	⑨	5,190	⑨	▲ 10.3	▲ 238
5	みゆき通り	本町一郵便局前							1,434	⑱	1,238	⑱	1,481	⑰	1,678	⑬	1,690	⑬	2,134	⑬		
6	昭和通り	ポムドテール前	5,120	3	5,398	4	5,746	4	6,097	⑤	6,304	⑤	6,859	④	7,777	③	8,653	③	9,214	③	▲ 5.2	▲ 278
7	南銀座通り	池田前	3,598	7	3,746	8	4,267	8	4,792	⑨	4,484	⑩	5,283	⑧	6,027	⑦	6,321	⑦	7,123	⑥	▲ 4.0	▲ 148
8	十日町通り	リリーほくと商事前	11,775	1	11,702	1	12,088	1	11,721	②	12,412	①	12,769	①	13,522	①	14,053	①	14,076	①	0.6	73
9	川端通り	川端通りバス停前	2,228	9	2,396	10	2,731	10	3,189	⑫	3,098	⑬	4,430	⑪	4,091	⑩	4,280	⑩	4,585	⑩	▲ 7.0	▲ 168
10	みゆき通り	荘内銀行本店前	1,629	12	1,650	14	2,214	13	1,945	⑭	1,396	⑯	1,916	⑮	2,033	⑪	2,125	⑫	2,699	⑫	▲ 1.3	▲ 21
11	一日市通り	池田裏倉庫前	2,576	8	2,882	9	3,122	9	5,582	⑥	5,014	⑧	6,451	⑦	6,275	⑥	6,777	⑥	6,973	⑦	▲ 10.6	▲ 306
12	七日町通り	スナックグランプリ前	4,645	4	4,379	6	4,309	7	5,224	⑧	5,685	⑥	6,541	⑤	7,326	④	7,338	⑤	7,434	⑤	6.1	266
13	本町一丁目	主婦の店 銀座店北口前							1,272	⑲	1,673	⑮	2,057	⑭	1,987	⑫	2,385	⑪	3,049	⑪		
14	馬場町	市役所東口前	1,140	14	1,153	16	1,192	16	1,469	⑰	1,275	⑰	1,853	⑯							▲ 1.1	▲ 13
15	馬場町	丙申堂前	1,511	13	1,576	15	1,859	14	1,873	⑮	2,058	⑭	2,332	⑬							▲ 4.1	▲ 65
16	馬場町	致道館前			8,873	2	8,606	3	9,544	④	10,825	③	11,399	②							▲ 100.0	▲ 8,873
17	山王町	まちなかキネマ第2駐車場前							4,738	⑩	4,632	⑨	4,575	⑩								
18	馬場町	鶴岡商工会議所会館前							11,773	①	11,903	②										
19	駅前通り	マリカ東館駐輪場前			1,795	13	1,717	15	1,841	⑯											▲ 100.0	▲ 1,795
20	末広町	鶴岡駅地下通路北側入口前			21	17	32	17	51	⑳											▲ 100.0	▲ 21
21	馬場町	鶴岡公園北広場入口前	2,034	11	2,311	12	2,544	12													▲ 12.0	▲ 277
1～4、6～12、14～16 14地点合計			52,252		62,539		67,377		74,396		74,988		85,937								▲ 16.4	▲ 10,287
総合計			54,286		66,666		71,670		95,505		94,434		94,050		78,137		81,712		88,267		▲ 18.6	▲ 12,380

※No.1駅前通りについては、調査地点をR4年度より、「きらやか銀行鶴岡駅前ATM前」から「鶴岡駅前郵便局前」へ移行している。

# 自動車通行量（平日）



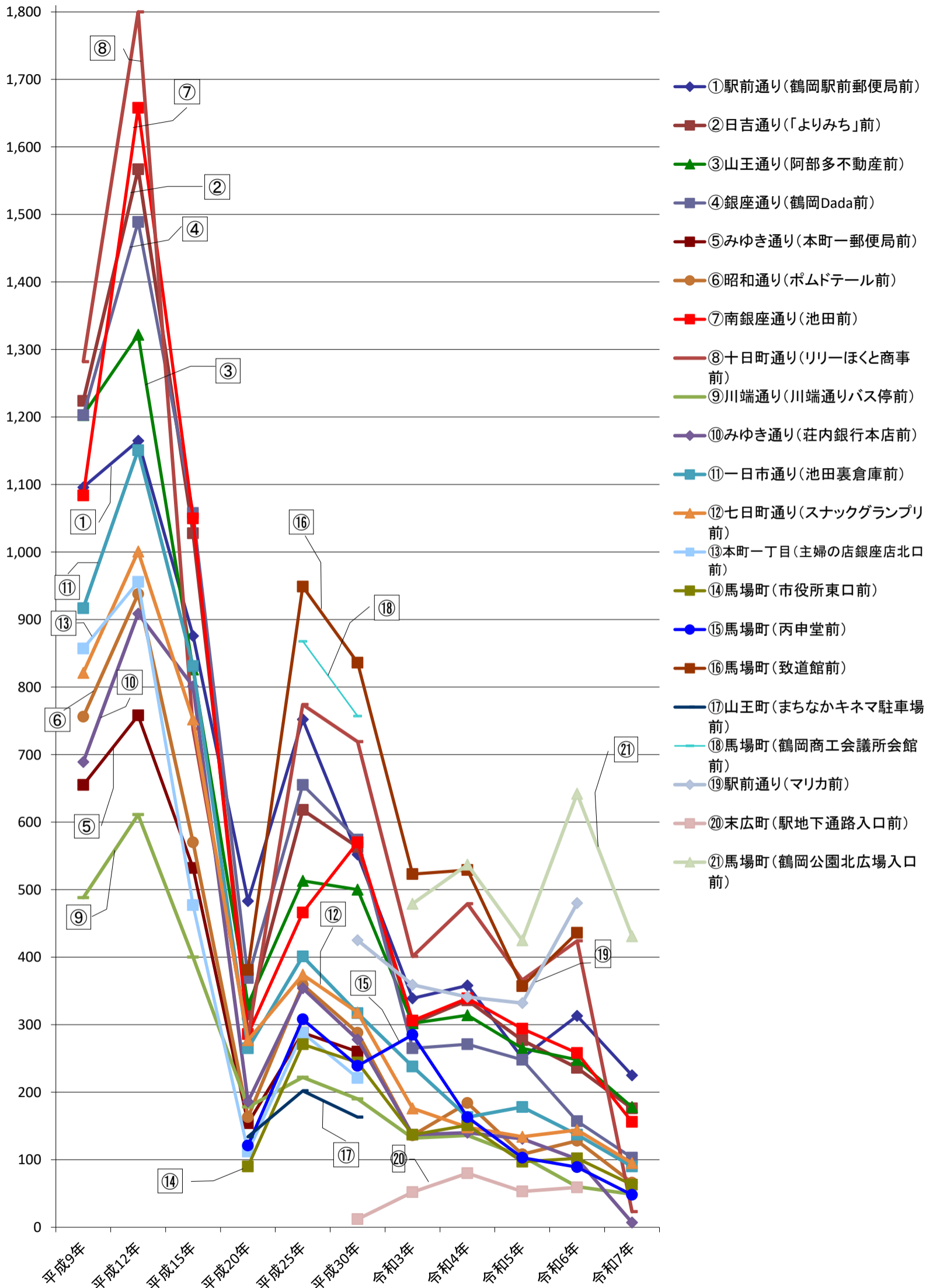
※No.1駅前通りについては、調査地点をR4年度より、「きらやか銀行鶴岡駅前ATM前」から「鶴岡駅前郵便局前」へ移行している。

## 二輪車集計表

No.	調査地点		R7. 9. 5		R6. 9. 13		R5. 9. 22		H30. 9. 28		H25. 9. 26		H20. 9. 26		H15. 9. 26		H12. 9. 22		H9. 9. 26		R7・R6比較	
			台数	順位	台数	順位	台数	順位	台数	順位	台数	順位	台数	順位	台数	順位	台数	順位	台数	順位	増減率 (%)	増減数 (台)
1	駅前通り	鶴岡駅前郵便局前	225	3	313	5	251	8	552	⑦	752	④	483	①	876	④	1,165	⑥	1,096	⑤	▲ 28.1	▲ 88
2	日吉通り	お休み処「よりみち」前	176	5	236	8	277	6	563	⑥	618	⑥	315	⑤	1,028	③	1,567	③	1,224	②	▲ 25.4	▲ 60
3	山王通り	阿部多不動産前	178	4	248	7	265	7	500	⑧	513	⑦	330	④	826	⑥	1,322	⑤	1,203	③	▲ 28.2	▲ 70
4	銀座通り	鶴岡Dada前	103	8	157	9	248	9	574	④	655	⑤	369	③	1,058	①	1,489	④	1,203	③	▲ 34.4	▲ 54
5	みゆき通り	本町一郵便局前							260	⑭	288	⑮	154	⑬	532	⑪	758	⑬	655	⑫		
6	昭和通り	ポムドテール前	66	12	128	12	108	13	288	⑫	359	⑪	163	⑫	570	⑩	938	⑩	756	⑩	▲ 48.4	▲ 62
7	南銀座通り	池田前	156	6	258	6	294	5	570	⑤	466	⑧	286	⑥	1,050	②	1,658	②	1,084	⑥	▲ 39.5	▲ 102
8	十日町通り	リリーほとと商事前	297	2	424	4	366	2	719	③	774	③	282	⑦	738	⑨	1,800	①	1,282	①	▲ 30.0	▲ 127
9	川端通り	川端通りバス停前	63	13	60	16	105	14	190	⑱	222	⑰	178	⑪	400	⑬	611	⑫	488	⑬	5.0	3
10	みゆき通り	荘内銀行本店前	91	10	101	14	131	12	278	⑬	354	⑫	186	⑩	801	⑦	909	⑪	689	⑪	▲ 9.9	▲ 10
11	一日市通り	池田裏倉庫前	104	7	137	11	178	10	317	⑪	401	⑨	265	⑨	831	⑤	1,151	⑦	917	⑦	▲ 24.1	▲ 33
12	七日町通り	スナックグランプリ前	95	9	144	10	134	11	318	⑩	374	⑩	277	⑧	752	⑧	1,001	⑧	821	⑨	▲ 34.0	▲ 49
13	本町一丁目	主婦の店 銀座店北口前							221	⑰	288	⑭	112	⑯	477	⑫	956	⑨	857	⑧		
14	馬場町	市役所東口前	76	11	102	13	97	16	244	⑮	271	⑯	90	⑰							▲ 25.5	▲ 26
15	馬場町	丙申堂前	50	14	89	15	103	15	239	⑯	308	⑬	121	⑮							▲ 43.8	▲ 39
16	馬場町	致道館前			436	3	357	3	836	①	949	①	381	②							▲ 100.0	▲ 436
17	山王町	まちなかキネマ 第2駐車場前							163	⑲	202	⑱	134	⑭								
18	馬場町	鶴岡商工会議所会館前							757	②	868	②										
19	駅前通り	マリカ東館駐輪場前			480	2	332	4	425	⑨											▲ 100.0	▲ 480
20	末広町	鶴岡駅地下通路北側入口前			59	17	53	17	12	⑳											▲ 100.0	▲ 59
21	馬場町	鶴岡公園北広場入口前	431	1	642	1	425	1													▲ 32.9	▲ 211
1～4、6～12、14～16 14地点合計			1,680		2,833		2,914		6,188		7,016		3,726								▲ 40.7	▲ 1,153
総合計			2,111		4,014		3,724		8,026		8,662		4,126		9,939		15,325		12,275		▲ 47.4	▲ 1,903

※No.1駅前通りについては、調査地点をR4年度より、「きらやか銀行鶴岡駅前ATM前」から「鶴岡駅前郵便局前」へ移行している。

## 二輪車通行量（平日）



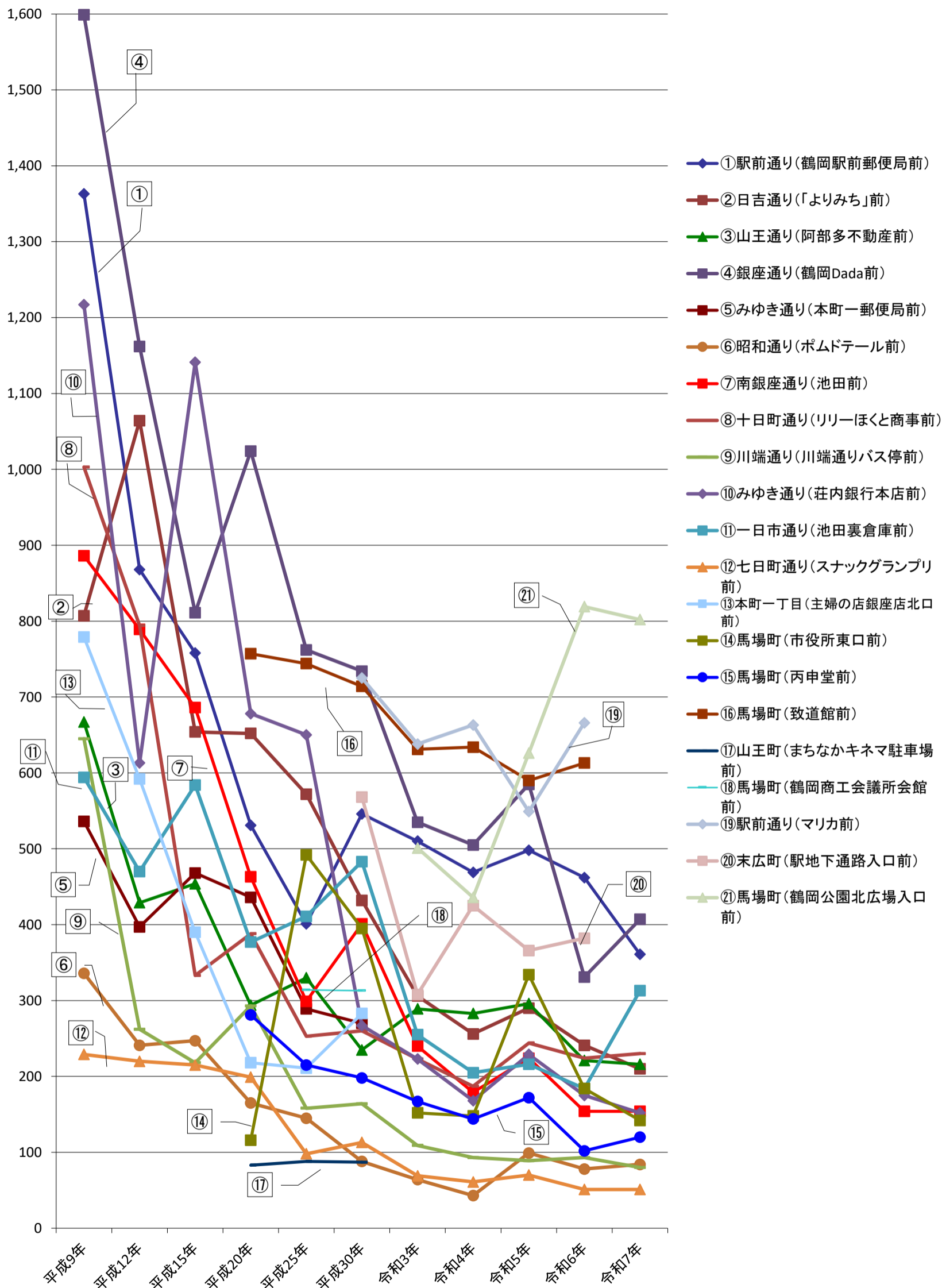
※No.1駅前通りについては、調査地点をR4年度より、「きらやか銀行鶴岡駅前ATM前」から「鶴岡駅前郵便局前」へ移行している。

# 歩行者集計表

No.	調査地点		R7. 9. 5		R6. 9. 13		R5. 9. 22		H30. 9. 28		H25. 9. 26		H20. 9. 26		H15. 9. 26		H12. 9. 22		H9. 9. 26		R7・R6比較	
			人数	順位	人数	順位	人数	順位	人数	順位	人数	順位	人数	順位	人数	順位	人数	順位	人数	順位	増減率 (%)	増減数 (人)
1	駅前通り	鶴岡駅前郵便局前	361	3	462	4	498	4	546	⑤	401	⑦	531	⑤	758	③	868	③	1,363	②	▲ 21.9	▲ 101
2	日吉通り	お休み処「よりみち」前	210	7	241	7	290	8	432	⑦	572	④	652	④	654	⑤	1,064	②	807	⑥	▲ 12.9	▲ 31
3	山王通り	阿部多不動産前	216	6	221	9	296	7	235	⑮	330	⑧	294	⑩	454	⑧	429	⑨	667	⑧	▲ 2.3	▲ 5
4	銀座通り	鶴岡Dada前	407	2	331	6	585	3	734	①	762	①	1,024	①	811	②	1,162	①	1,599	①	23.0	76
5	みゆき通り	本町一郵便局前							270	⑫	289	⑪	436	⑦	468	⑦	397	⑩	536	⑪		
6	昭和通り	ポムドテール前	84	12	78	16	99	17	88	⑰	145	⑰	165	⑮	247	⑪	241	⑫	336	⑫	7.7	6
7	南銀座通り	池田前	154	8	154	13	224	11	401	⑧	299	⑩	463	⑥	686	④	789	⑤	886	⑤	0.0	0
8	十日町通り	リリーほくと商事前	230	5	224	8	244	10	260	⑭	253	⑫	388	⑧	333	⑩	794	④	1,003	④	2.7	6
9	川端通り	川端通りバス停前	80	13	93	15	89	15	164	⑰	158	⑮	293	⑪	218	⑫	262	⑪	645	⑨	▲ 14.0	▲ 13
10	みゆき通り	荘内銀行本店前	152	9	175	12	229	12	267	⑬	650	③	678	③	1,141	①	613	⑥	1,217	③	▲ 13.1	▲ 23
11	一日市通り	池田裏倉庫前	313	4	184	10	216	9	483	⑥	411	⑥	377	⑨	584	⑥	470	⑧	594	⑩	70.1	129
12	七日町通り	スナックグランプリ前	51	14	51	17	70	16	113	⑱	98	⑰	199	⑭	215	⑬	220	⑬	229	⑬	0.0	0
13	本町一丁目	主婦の店 銀座店北口前							283	⑪	211	⑭	218	⑬	390	⑨	592	⑦	779	⑦		
14	馬場町	市役所東口前	142	10	184	10	334	13	395	⑨	492	⑤	116	⑰							▲ 22.8	▲ 42
15	馬場町	丙申堂前	120	11	102	14	172	14	198	⑰	215	⑬	281	⑫							17.6	18
16	馬場町	致道館前			613	3	590	2	714	③	744	②	757	②							▲ 100.0	▲ 613
17	山王町	まちなかキネマ 第2駐車場前							87	⑳	88	⑱	83	⑰								
18	馬場町	鶴岡商工会議所会館前							313	⑩	314	⑨										
19	駅前通り	マリカ東館駐輪場前			666	2	549	1	725	②											▲ 100.0	▲ 666
20	末広町	鶴岡駅地下通路北側入口前			382	5	366	6	568	④											▲ 100.0	▲ 382
21	馬場町	鶴岡公園北広場入口前	802	1	819	1	626	5													▲ 2.1	▲ 17
1～4、6～12、14～16 14地点合計			2,520		3,113		3,936		5,030		5,530		6,218								▲ 19.0	▲ 593
総合計			3,322		4,980		5,477		7,276		6,432		6,955		6,959		7,901		10,661		▲ 33.3	▲ 1,658

※No.1駅前通りについては、調査地点をR4年度より、「きらやか銀行鶴岡駅前ATM前」から「鶴岡駅前郵便局前」へ移行している。

# 歩行者通行量（平日）



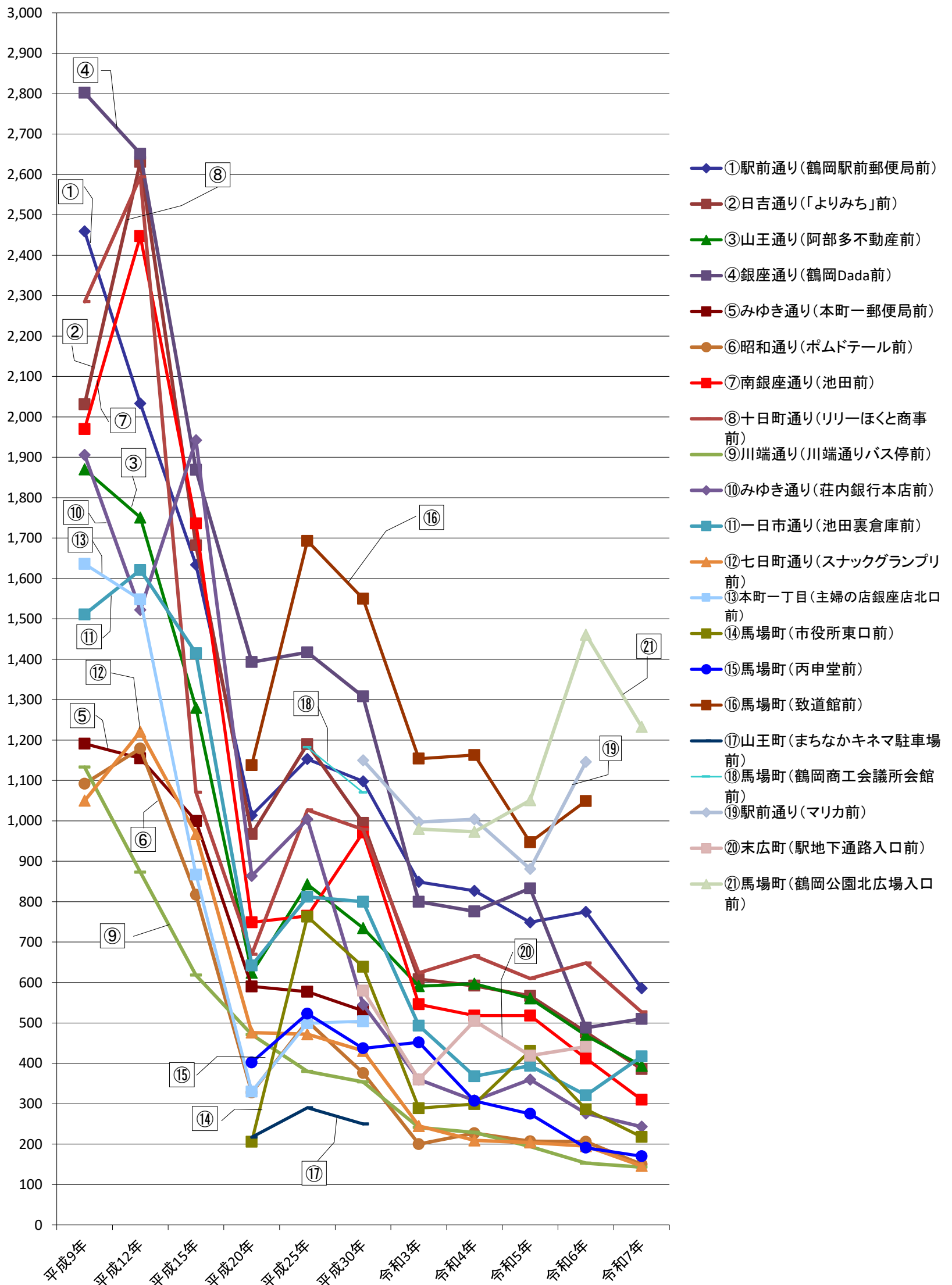
※No.1駅前通りについては、調査地点をR4年度より、「きらやか銀行鶴岡駅前ATM前」から「鶴岡駅前郵便局前」へ移行している。

## 二輪車・歩行者集計表

No.	調査地点		R7. 9. 5		R6. 9. 13		R5. 9. 22		H30. 9. 28		H25. 9. 26		H20. 9. 26		H15. 9. 26		H12. 9. 22		H9. 9. 26		R7・R6比較		
			台数・人数	順位	台数・人数	順位	台数・人数	順位	台数・人数	順位	台数・人数	順位	台数・人数	順位	台数・人数	順位	台数・人数	順位	台数・人数	順位	台数・人数	順位	増減率 (%)
1	駅前通り	鶴岡駅前郵便局前	586	2	775	4	749	5	1,098	④	1,153	⑤	1,014	③	1,634	⑤	2,033	⑤	2,459	②		▲ 24.4	▲ 189
2	日吉通り	お休み処「よりみち」前	386	7	477	7	567	7	995	⑥	1,190	③	967	④	1,682	④	2,631	②	2,031	④		▲ 19.1	▲ 91
3	山王通り	阿部多不動産前	394	6	469	8	561	8	735	⑩	843	⑧	624	⑨	1,280	⑦	1,751	⑥	1,870	⑦		▲ 16.0	▲ 75
4	銀座通り	鶴岡Dada前	510	4	488	6	833	4	1,308	②	1,417	②	1,393	①	1,869	②	2,651	①	2,802	①		4.5	22
5	みゆき通り	本町一郵便局前							530	⑭	577	⑫	590	⑩	1,000	⑨	1,155	⑫	1,191	⑩			
6	昭和通り	ポムドテール前	150	12	206	14	207	15	376	⑱	504	⑭	328	⑮	817	⑫	1,179	⑪	1,092	⑫		▲ 27.2	▲ 56
7	南銀座通り	池田前	310	8	412	10	518	9	971	⑧	765	⑩	749	⑥	1,736	③	2,447	④	1,970	⑤		▲ 24.8	▲ 102
8	十日町通り	リリーほとと商事前	527	3	648	5	610	6	979	⑦	1,027	⑥	670	⑦	1,071	⑧	2,594	③	2,285	③		▲ 18.7	▲ 121
9	川端通り	川端通りバス停前	143	14	153	17	194	17	354	⑲	380	⑰	471	⑫	618	⑬	873	⑬	1,133	⑪		▲ 6.5	▲ 10
10	みゆき通り	荘内銀行本店前	243	9	276	13	360	13	545	⑬	1,004	⑦	864	⑤	1,942	①	1,522	⑨	1,906	⑥		▲ 12.0	▲ 33
11	一日市通り	池田裏倉庫前	417	5	321	11	394	12	800	⑨	812	⑨	642	⑧	1,415	⑥	1,621	⑦	1,511	⑨		29.9	96
12	七日町通り	スナックグランプリ前	146	13	195	15	204	16	431	⑰	472	⑰	476	⑪	967	⑩	1,221	⑩	1,050	⑬		▲ 25.1	▲ 49
13	本町一丁目	主婦の店 銀座店北口前							504	⑮	499	⑮	330	⑭	867	⑪	1,548	⑧	1,636	⑧			
14	馬場町	市役所東口前	218	10	286	12	431	10	639	⑪	763	⑪	206	⑰								▲ 23.8	▲ 68
15	馬場町	丙申堂前	170	11	191	16	275	14	437	⑰	523	⑬	402	⑬								▲ 11.0	▲ 21
16	馬場町	致道館前			1,049	3	947	2	1,550	①	1,693	①	1,138	②								▲ 100.0	▲ 1,049
17	山王町	まちなかキネマ 第2駐車場前							250	⑳	290	⑱	217	⑰									
18	馬場町	鶴岡商工会議所会館前							1,070	⑤	1,182	④											
19	駅前通り	マリカ東館駐輪場前			1,146	2	881	3	1,150	③												▲ 100.0	▲ 1,146
20	末広町	鶴岡駅地下通路北側入口前			441	9	419	11	580	⑫												▲ 100.0	▲ 441
21	馬場町	鶴岡公園北広場入口前	1,233	1	1,461	1	1,051	1														▲ 15.6	▲ 228
1～4、6～12、14～16 14地点合計			4,200		5,946		6,850		11,218		12,546		9,944									▲ 29.4	▲ 1,746
総合計			5,433		8,994		9,201		15,302		15,094		11,081		16,898		23,226		22,936			▲ 39.6	▲ 3,561

※No.1駅前通りについては、調査地点をR4年度より、「きらやか銀行鶴岡駅前ATM前」から「鶴岡駅前郵便局前」へ移行している。

## 二輪車・歩行者通行量(平日)



※No.1駅前通りについては、調査地点をR4年度より、「きらやか銀行鶴岡駅前ATM前」から「鶴岡駅前郵便局前」へ移行している。

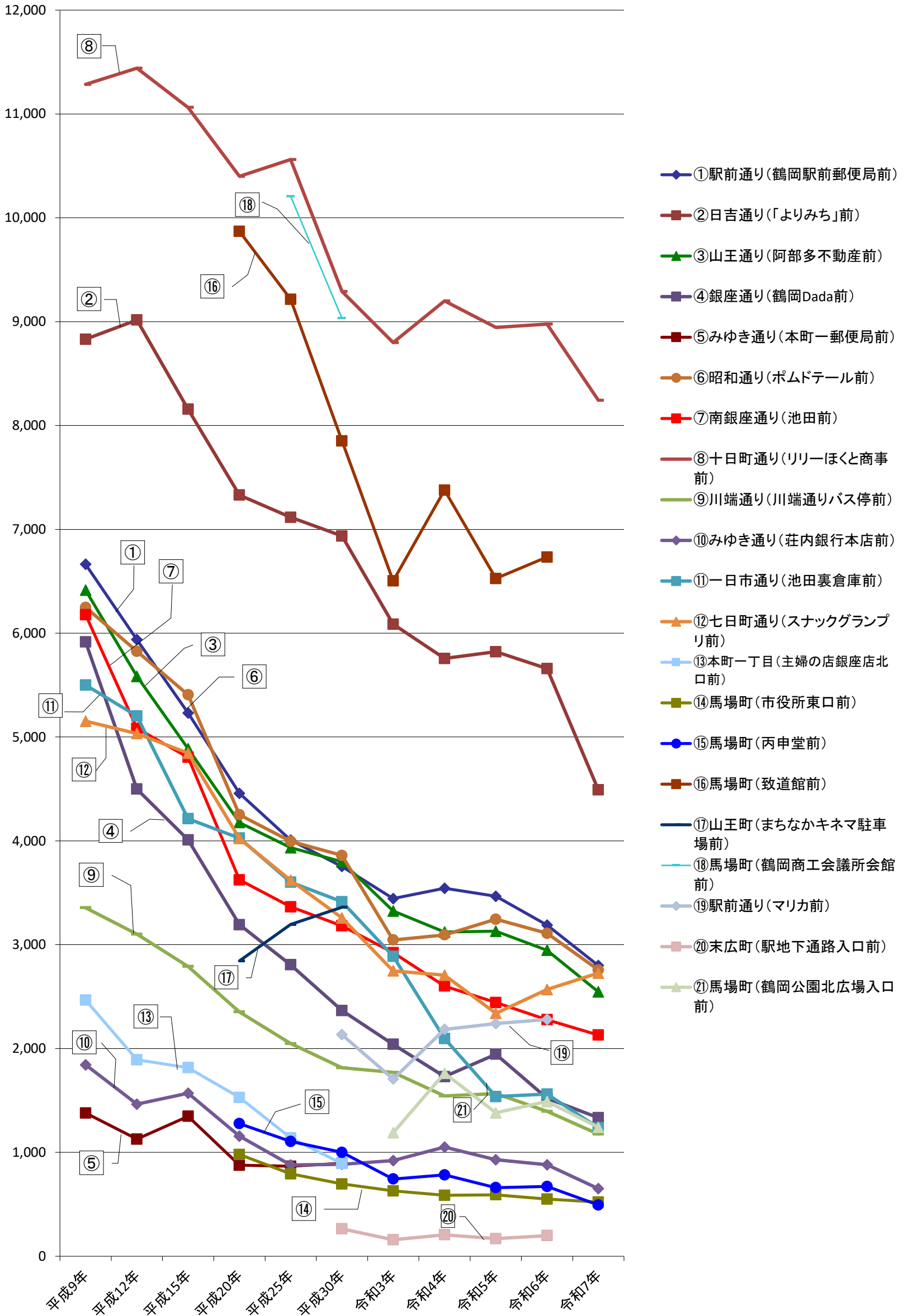
## 2. 休日集計表（調査対象別集計表）

### 総通行量(全体集計表)

No.	調査地点		R7. 9. 7		R6. 9. 8		R5. 9. 24		H30. 9. 30		H25. 9. 29		H20. 9. 28		H15. 9. 28		H12. 9. 24		H9. 9. 28		R7・R6比較	
			台数・人数	順位	台数・人数	順位	台数・人数	順位	台数・人数	順位	台数・人数	順位	台数・人数	順位	台数・人数	順位	台数・人数	順位	台数・人数	順位	台数・人数	順位
1	駅前通り	鶴岡駅前郵便局前	2,799	4	3,466	4	3,544	4	3,753	⑦	4,008	⑤	4,457	④	5,231	④	5,938	③	6,664	③	▲ 19.2	▲ 667
2	日吉通り	お休み処「よりみち」前	4,491	2	5,821	3	5,757	3	6,936	④	7,116	④	7,330	③	8,157	②	9,016	②	8,831	②	▲ 22.8	▲ 1,330
3	山王通り	阿部多不動産前	2,546	8	3,130	6	3,122	5	3,800	⑥	3,935	⑦	4,177	⑥	4,887	⑤	5,584	⑤	6,414	④	▲ 18.7	▲ 584
4	銀座通り	鶴岡Dada前	2,592	7	1,946	10	1,730	12	2,366	⑫	2,807	⑫	3,193	⑩	4,009	⑨	4,499	⑨	5,917	⑦	33.2	646
5	みゆき通り	本町一郵便局前							895	⑮	867	⑰	877	⑰	1,348	⑬	1,128	⑬	1,380	⑬		
6	昭和通り	ポムドテール前	2,758	5	3,245	5	3,095	6	3,860	⑤	3,995	⑥	4,252	⑤	5,407	③	5,825	④	6,249	⑤	▲ 15.0	▲ 487
7	南銀座通り	池田前	3,908	3	2,443	7	2,602	8	3,182	⑪	3,365	⑩	3,625	⑨	4,805	⑦	5,084	⑦	6,178	⑥	60.0	1,465
8	十日町通り	リリーほと商事前	8,243	1	8,945	1	9,199	1	9,290	①	10,561	①	10,399	①	11,063	①	11,441	①	11,285	①	▲ 7.8	▲ 702
9	川端通り	川端通りバス停前	1,176	11	1,566	11	1,544	13	1,815	⑭	2,048	⑬	2,353	⑫	2,791	⑩	3,102	⑩	3,356	⑩	▲ 24.9	▲ 390
10	みゆき通り	荘内銀行本店前	651	12	930	14	1,051	14	886	⑱	879	⑰	1,156	⑮	1,570	⑫	1,464	⑫	1,844	⑫	▲ 30.0	▲ 279
11	一日市通り	池田裏倉庫前	1,237	10	1,538	12	2,096	10	3,414	⑧	3,603	⑨	4,027	⑦	4,213	⑧	5,202	⑥	5,501	⑧	▲ 19.6	▲ 301
12	七日町通り	スナックグランプリ前	2,727	6	2,339	8	2,707	7	3,258	⑩	3,621	⑧	4,023	⑧	4,845	⑥	5,034	⑧	5,153	⑨	16.6	388
13	本町一丁目	主婦の店 銀座店北口前							892	⑰	1,140	⑭	1,529	⑬	1,816	⑪	1,892	⑪	2,467	⑪		
14	馬場町	市役所東口前	522	13	592	16	587	16	696	⑲	793	⑱	980	⑮							▲ 11.8	▲ 70
15	馬場町	丙申堂前	494	14	661	15	783	15	1,001	⑮	1,106	⑮	1,277	⑭							▲ 25.3	▲ 167
16	馬場町	致道館前			6,527	2	7,377	2	7,852	③	9,216	③	9,870	②							▲ 100.0	▲ 6,527
17	山王町	まちなかキネマ 第2駐車場前							3,361	⑨	3,195	⑪	2,844	⑪								
18	馬場町	鶴岡商工会議所会館前							9,032	②	10,206	②										
19	駅前通り	マリカ東館駐輪場前			2,241	9	2,185	9	2,134	⑬											▲ 100.0	▲ 2,241
20	末広町	鶴岡駅地下通路北側入口前			170	17	207	17	264	⑳											▲ 100.0	▲ 170
21	馬場町	鶴岡公園北広場入口前	1,242	9	1,382	13	1,763	11													▲ 10.1	▲ 140
1～4、6～12、14～16 14地点合計			34,144		43,149		45,194		52,109		57,053		61,119								▲ 20.9	▲ 9,005
総合計			35,386		46,942		49,349		68,687		72,461		66,369		60,142		65,209		71,239		▲ 24.6	▲ 11,556

※No.1駅前通りについては、調査地点をR4年度より、「きらやか銀行鶴岡駅前ATM前」から「鶴岡駅前郵便局前」へ移行している。

# 総通行量(休日)



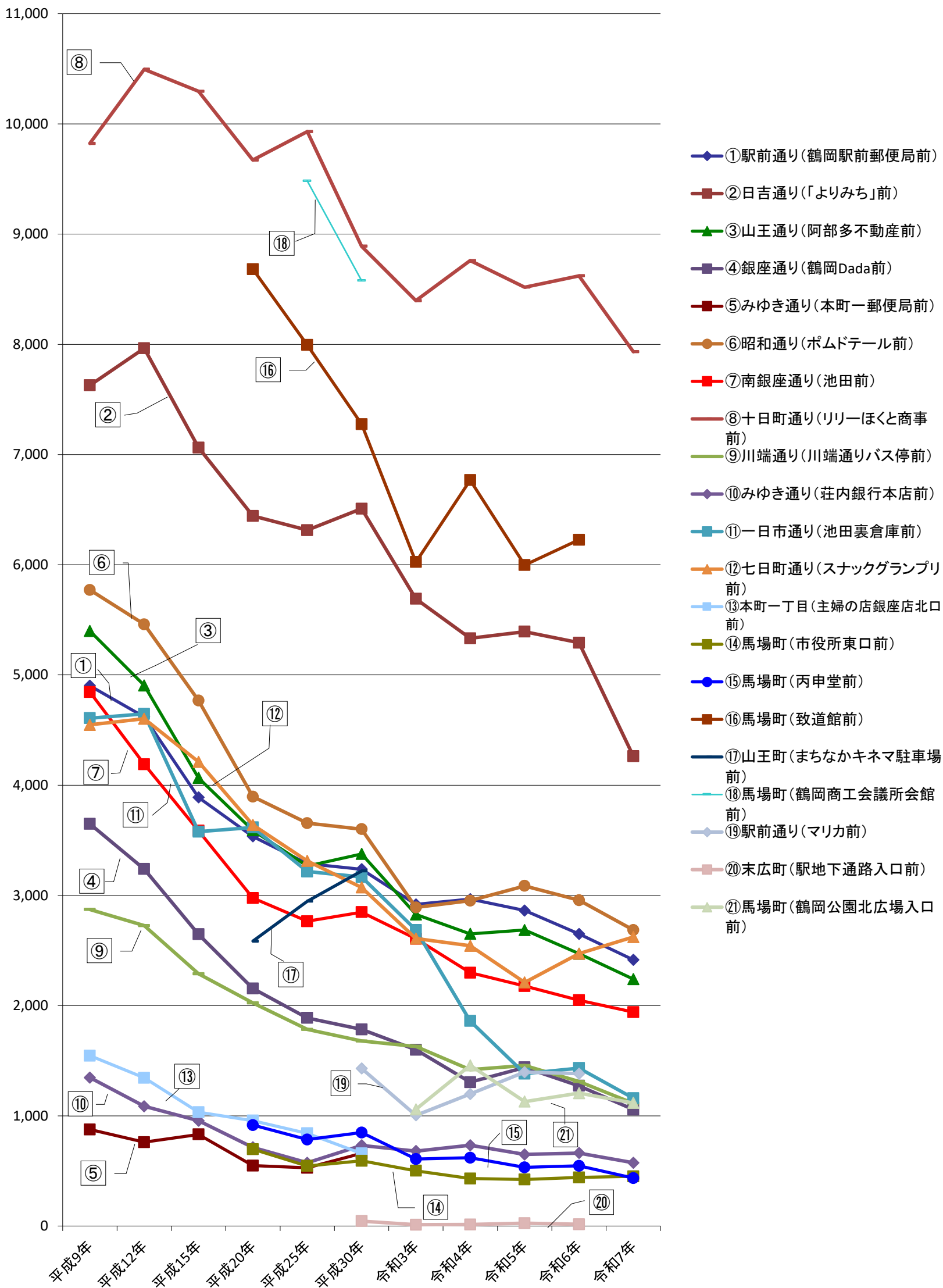
※No.1駅前通りについては、調査地点をR4年度より、「きらやか銀行鶴岡駅前ATM前」から「鶴岡駅前郵便局前」へ移行している。

# 自動車集計表

No.	調査地点		R7. 9. 7		R6. 9. 8		R5. 9. 24		H30. 9. 30		H25. 9. 29		H20. 9. 28		H15. 9. 28		H12. 9. 24		H9. 9. 28		R7・R6比較	
			台数	順位	台数	順位	台数	順位	台数	順位	台数	順位	台数	順位	台数	順位	台数	順位	台数	順位	増減率 (%)	増減数 (台)
1	駅前通り	鶴岡駅前郵便局前	2,415	5	2,650	5	2,863	5	3,237	⑦	3,289	⑦	3,535	⑧	3,889	⑥	4,620	⑥	4,902	⑤	▲ 8.9	▲ 235
2	日吉通り	お休み処「よりみち」前	4,263	2	5,292	3	5,393	3	6,509	④	6,314	④	6,443	③	7,063	②	7,964	②	7,628	②	▲ 19.4	▲ 1,029
3	山王通り	阿部多不動産前	2,240	6	2,471	6	2,686	6	3,376	⑥	3,267	⑧	3,591	⑦	4,066	⑤	4,905	④	5,399	④	▲ 9.3	▲ 231
4	銀座通り	鶴岡Dada前	1,057	11	1,272	12	1,439	10	1,784	⑫	1,888	⑫	2,156	⑪	2,647	⑨	3,239	⑨	3,649	⑨	▲ 16.9	▲ 215
5	みゆき通り	本町一郵便局前							660	⑰	528	⑰	548	⑰	831	⑬	760	⑬	876	⑬		
6	昭和通り	ポムドテール前	2,686	3	2,956	4	3,086	4	3,601	⑤	3,655	⑤	3,896	④	4,768	③	5,459	③	5,772	③	▲ 9.1	▲ 270
7	南銀座通り	池田前	1,941	7	2,049	8	2,177	8	2,848	⑪	2,765	⑨	2,976	⑨	3,587	⑦	4,190	⑧	4,846	⑥	▲ 5.3	▲ 108
8	十日町通り	リリーほくと商事前	7,933	1	8,622	1	8,518	1	8,890	①	9,930	①	9,672	①	10,296	①	10,495	①	9,823	①	▲ 8.0	▲ 689
9	川端通り	川端通りバス停前	1,113	10	1,311	11	1,456	9	1,679	⑬	1,784	⑬	2,024	⑫	2,288	⑩	2,726	⑩	2,872	⑩	▲ 15.1	▲ 198
10	みゆき通り	荘内銀行本店前	574	12	662	14	649	14	732	⑰	574	⑰	714	⑮	955	⑫	1,087	⑫	1,347	⑫	▲ 13.3	▲ 88
11	一日市通り	池田裏倉庫前	1,160	8	1,433	9	1,383	12	3,167	⑨	3,217	⑪	3,617	⑥	3,578	⑧	4,647	⑤	4,608	⑦	▲ 19.1	▲ 273
12	七日町通り	スナックグランプリ前	2,622	4	2,471	6	2,210	7	3,072	⑩	3,313	⑥	3,640	⑤	4,212	④	4,603	⑦	4,548	⑧	6.1	151
13	本町一丁目	主婦の店 銀座店北口前							658	⑱	841	⑭	956	⑬	1,033	⑪	1,344	⑪	1,546	⑪		
14	馬場町	市役所東口前	451	13	441	16	422	16	592	⑲	545	⑱	697	⑰							2.3	10
15	馬場町	丙申堂前	435	14	546	15	532	15	848	⑮	785	⑮	916	⑭							▲ 20.3	▲ 111
16	馬場町	致道館前			6,226	2	5,997	2	7,276	③	7,994	③	8,682	②							▲ 100.0	▲ 6,226
17	山王町	まちなかキネマ 第2駐車場前							3,221	⑧	2,947	⑩	2,585	⑩								
18	馬場町	鶴岡商工会議所会館前							8,578	②	9,483	②										
19	駅前通り	マリカ東館駐輪場前			1,383	10	1,397	11	1,430	⑭											▲ 100.0	▲ 1,383
20	末広町	鶴岡駅地下通路北側入口前			16	17	26	17	44	⑳											▲ 100.0	▲ 16
21	馬場町	鶴岡公園北広場入口前	1,117	9	1,205	13	1,129	13													▲ 7.3	▲ 88
1～4、6～12、14～16 14地点合計			28,890		38,402		38,811		47,611		49,320		52,559								▲ 24.8	▲ 9,512
総合計			30,007		41,006		41,363		62,202		63,119		56,648		49,213		56,039		57,816		▲ 26.8	▲ 10,999

※No.1駅前通りについては、調査地点をR4年度より、「きらやか銀行鶴岡駅前ATM前」から「鶴岡駅前郵便局前」へ移行している。

# 自動車通行量 (休日)



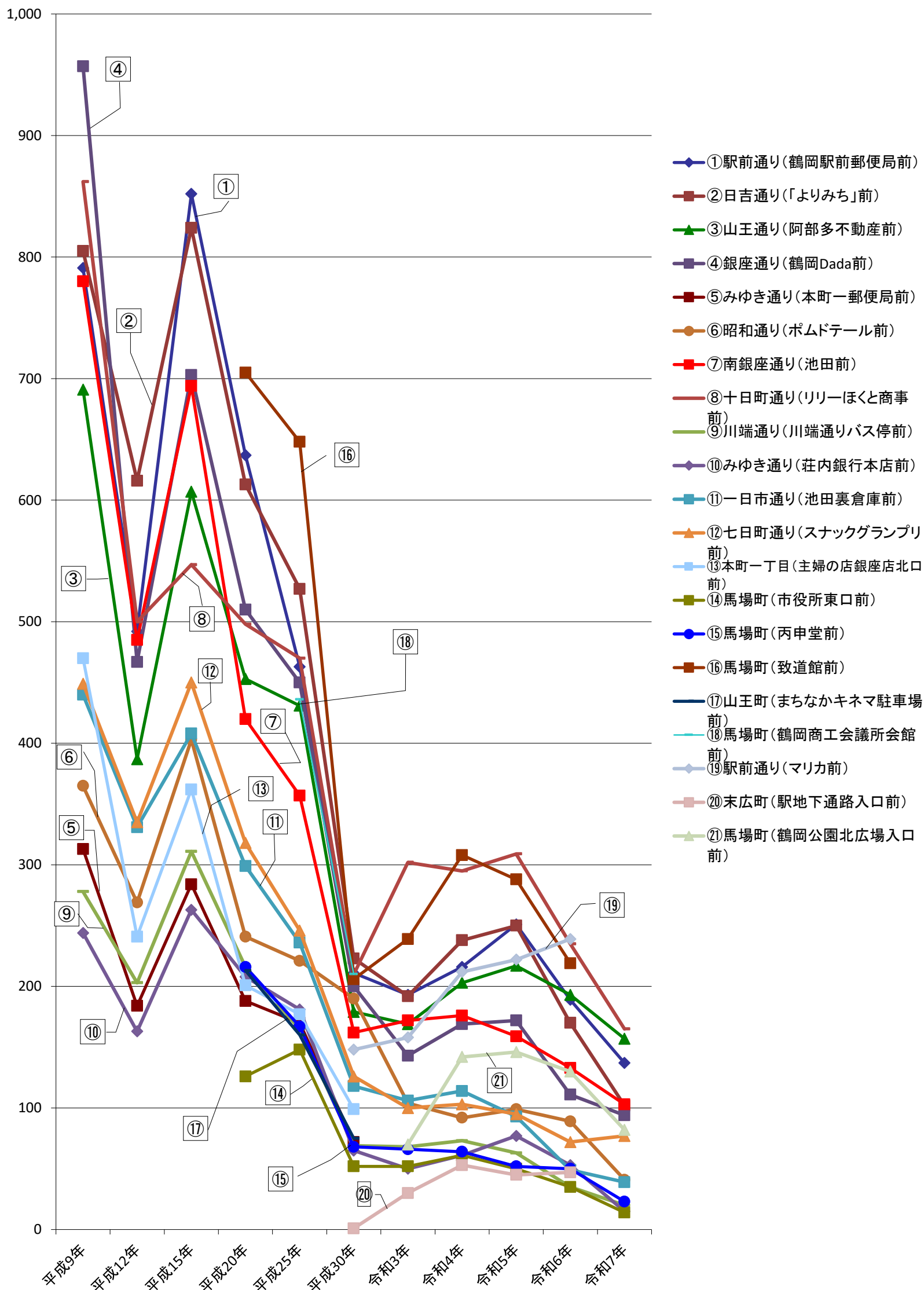
※No.1駅前通りについては、調査地点をR4年度より、「きらやか銀行鶴岡駅前ATM前」から「鶴岡駅前郵便局前」へ移行している。

# 二輪車集計表

No.	調査地点		R7. 9. 7		R6. 9. 8		R5. 9. 24		H30. 9. 30		H25. 9. 29		H20. 9. 28		H15. 9. 28		H12. 9. 24		H9. 9. 28		R7・R6比較	
			台数	順位	台数	順位	台数	順位	台数	順位	台数	順位	台数	順位	台数	順位	台数	順位	台数	順位	増減率 (%)	増減数 (台)
1	駅前通り	鶴岡駅前郵便局前	137	3	189	5	251	3	211	②	463	④	637	②	852	①	492	③	791	④	▲ 27.5	▲ 52
2	日吉通り	お休み処「よりみち」前	102	5	170	6	250	4	223	①	527	②	613	③	824	②	616	①	805	③	▲ 40.0	▲ 68
3	山王通り	阿部多不動産前	157	2	193	4	217	6	179	⑧	431	⑦	453	⑥	607	⑤	387	⑥	691	⑥	▲ 18.7	▲ 36
4	銀座通り	鶴岡Dada前	94	6	111	9	172	7	200	⑥	450	⑤	510	④	703	③	467	⑤	957	①	▲ 15.3	▲ 17
5	みゆき通り	本町一郵便局前							72	⑮	170	⑭	188	⑯	284	⑫	184	⑫	313	⑪		
6	昭和通り	ポムドテール前	41	9	89	10	99	10	190	⑦	221	⑪	241	⑩	403	⑨	269	⑨	365	⑩	▲ 53.9	▲ 48
7	南銀座通り	池田前	103	4	133	7	159	8	162	⑨	357	⑧	420	⑦	694	④	485	④	780	⑤	▲ 22.6	▲ 30
8	十日町通り	リリーほくと商事前	165	1	235	2	309	1	210	③	470	③	498	⑤	547	⑥	500	②	862	②	▲ 29.8	▲ 70
9	川端通り	川端通りバス停前	20	12	35	16	63	14	69	⑯	165	⑯	216	⑪	311	⑪	203	⑪	278	⑫	▲ 42.9	▲ 15
10	みゆき通り	荘内銀行本店前	15	13	53	12	77	13	65	⑱	181	⑫	208	⑭	263	⑬	163	⑬	244	⑬	▲ 71.7	▲ 38
11	一日市通り	池田裏倉庫前	39	10	49	14	93	12	118	⑫	236	⑩	299	⑨	408	⑧	331	⑧	440	⑨	▲ 20.4	▲ 10
12	七日町通り	スナックグランプリ前	77	8	72	11	95	11	126	⑪	246	⑨	318	⑧	450	⑦	335	⑦	449	⑧	6.9	5
13	本町一丁目	主婦の店 銀座店北口前							99	⑬	177	⑬	201	⑮	362	⑩	241	⑩	470	⑦		
14	馬場町	市役所東口前	14	14	35	16	50	16	52	⑲	148	⑱	126	⑰							▲ 60.0	▲ 21
15	馬場町	丙申堂前	23	11	50	13	52	15	68	⑰	167	⑮	216	⑪							▲ 54.0	▲ 27
16	馬場町	致道館前			219	3	288	2	206	⑤	648	①	705	①							▲ 100.0	▲ 219
17	山王町	まちなかキネマ 第2駐車場前							75	⑭	160	⑰	213	⑬								
18	馬場町	鶴岡商工会議所会館前							210	④	436	⑥										
19	駅前通り	マリカ東館駐輪場前			239	1	222	5	148	⑩											▲ 100.0	▲ 239
20	末広町	鶴岡駅地下通路北側入口前			47	15	45	17	1	⑳											▲ 100.0	▲ 47
21	馬場町	鶴岡公園北広場入口前	82	7	130	8	146	9													▲ 36.9	▲ 48
1～4、6～12、14～16 14地点合計			987		1,633		2,175		2,079		4,710		5,460								▲ 39.6	▲ 646
総合計			1,069		2,049		2,588		2,684		5,653		6,062		6,708		4,673		7,445		▲ 47.8	▲ 980

※No.1駅前通りについては、調査地点をR4年度より、「きらやか銀行鶴岡駅前ATM前」から「鶴岡駅前郵便局前」へ移行している。

## 二輪車通行量 (休日)



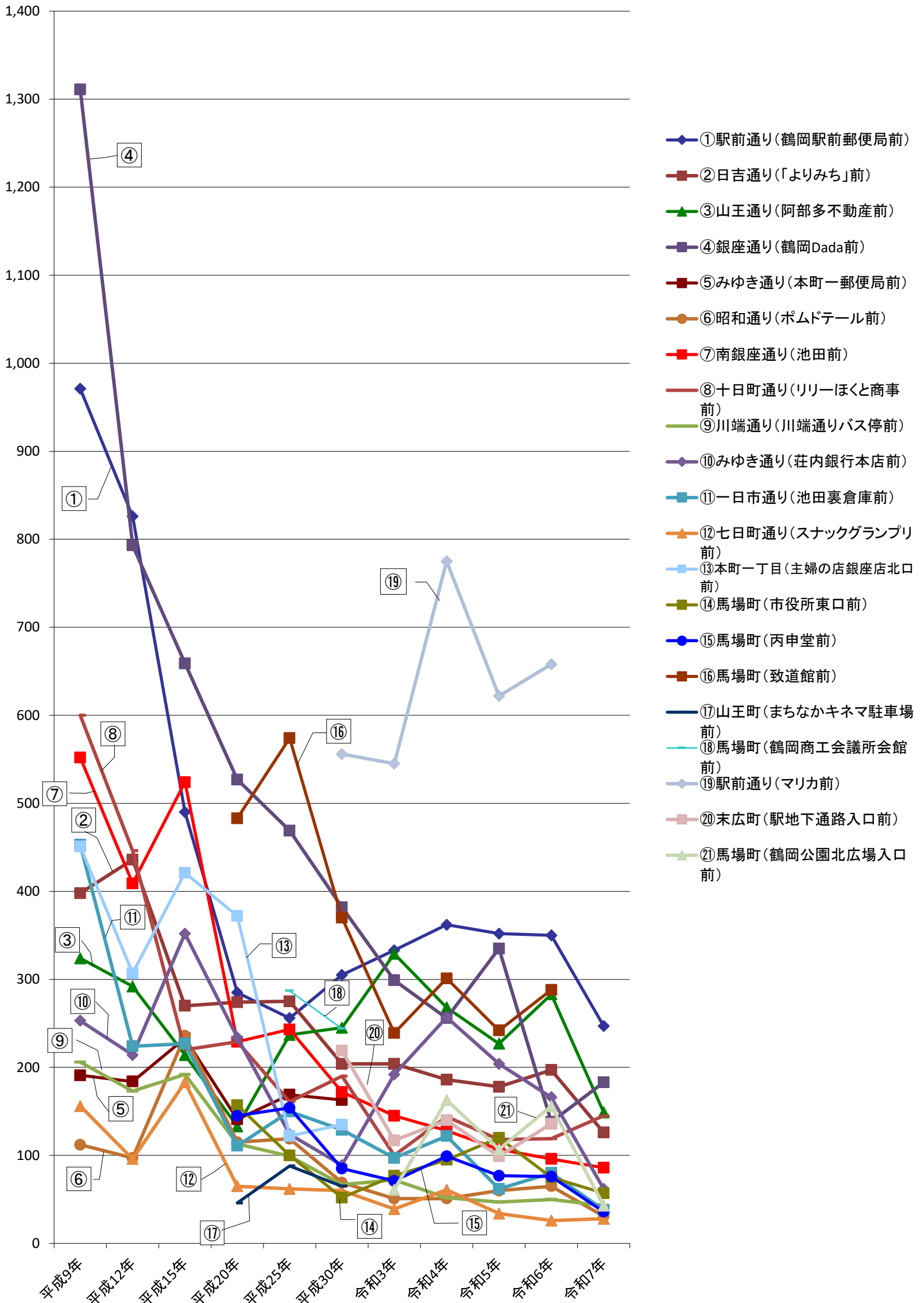
※No.1駅前通りについては、調査地点をR4年度より、「きらやか銀行鶴岡駅前ATM前」から「鶴岡駅前郵便局前」へ移行している。

# 歩行者集計表

No.	調査地点		R7. 9. 7		R6. 9. 8		R5. 9. 24		H30. 9. 30		H25. 9. 29		H20. 9. 28		H15. 9. 28		H12. 9. 24		H9. 9. 28		R7・R6比較	
			人数	順位	人数	順位	人数	順位	人数	順位	人数	順位	人数	順位	人数	順位	人数	順位	人数	順位	人数	順位
1	駅前通り	鶴岡駅前郵便局前	247	1	350	2	352	2	305	④	256	⑤	285	④	490	③	826	①	971	②	▲ 29.4	▲ 103
2	日吉通り	お休み処「よりみち」前	126	5	197	5	178	7	204	⑧	275	④	274	⑤	270	⑥	436	④	398	⑦	▲ 36.0	▲ 71
3	山王通り	阿部多不動産前	149	3	283	4	227	5	245	⑤	237	⑦	133	⑫	214	⑪	292	⑦	324	⑧	▲ 47.3	▲ 134
4	銀座通り	鶴岡Dada前	183	2	138	8	335	3	382	②	469	②	527	①	659	①	793	②	1,311	①	32.6	45
5	みゆき通り	本町一郵便局前							163	⑪	169	⑨	141	⑪	233	⑧	184	⑩	191	⑪		
6	昭和通り	ポムドテール前	31	13	65	15	60	15	69	⑫	119	⑭	115	⑬	236	⑦	97	⑫	112	⑬	▲ 52.3	▲ 34
7	南銀座通り	池田前	86	6	96	11	107	10	172	⑩	243	⑥	229	⑦	524	②	409	⑤	552	④	▲ 10.4	▲ 10
8	十日町通り	リリーほくと商事前	145	4	119	10	118	9	190	⑨	161	⑩	229	⑦	220	⑩	446	③	600	③	21.8	26
9	川端通り	川端通りバス停前	43	9	50	16	47	16	67	⑰	99	⑰	113	⑭	192	⑫	173	⑪	206	⑩	▲ 14.0	▲ 7
10	みゆき通り	荘内銀行本店前	62	7	166	6	204	6	89	⑭	124	⑧	234	⑥	352	⑤	214	⑨	253	⑨	▲ 62.7	▲ 104
11	一日市通り	池田裏倉庫前	38	11	80	12	62	14	129	⑬	150	⑫	111	⑮	227	⑨	224	⑧	453	⑤	▲ 52.5	▲ 42
12	七日町通り	スナックグランプリ前	28	14	26	17	34	17	60	⑱	62	⑱	65	⑱	183	⑬	96	⑬	156	⑫	7.7	2
13	本町一丁目	主婦の店 銀座店北口前							135	⑫	122	⑬	372	③	421	④	307	⑥	451	⑥		
14	馬場町	市役所東口前	57	8	75	14	120	8	52	⑳	100	⑮	157	⑨							▲ 24.0	▲ 18
15	馬場町	丙申堂前	36	12	76	13	77	13	85	⑮	154	⑪	145	⑩							▲ 52.6	▲ 40
16	馬場町	致道館前			288	3	242	4	370	③	574	①	483	②							▲ 100.0	▲ 288
17	山王町	まちなかキネマ 第2駐車場前							65	⑱	88	⑰	46	⑰								
18	馬場町	鶴岡商工会議所会館前							244	⑥	287	③										
19	駅前通り	マリカ東館駐輪場前			658	1	622	1	556	①											▲ 100.0	▲ 658
20	末広町	鶴岡駅地下通路北側入口前			136	9	99	12	219	⑦											▲ 100.0	▲ 136
21	馬場町	鶴岡公園北広場入口前	43	9	156	7	107	10													▲ 72.4	▲ 113
1～4、6～12、14～16 14地点合計			1,231		2,009		2,163		2,419		3,023		3,100								▲ 38.7	▲ 778
総合計			1,274		2,959		2,991		3,801		3,689		3,659		4,221		4,497		5,978		▲ 56.9	▲ 1,685

※No.1駅前通りについては、調査地点をR4年度より、「きらやか銀行鶴岡駅前ATM前」から「鶴岡駅前郵便局前」へ移行している。

# 歩行者通行量 (休日)



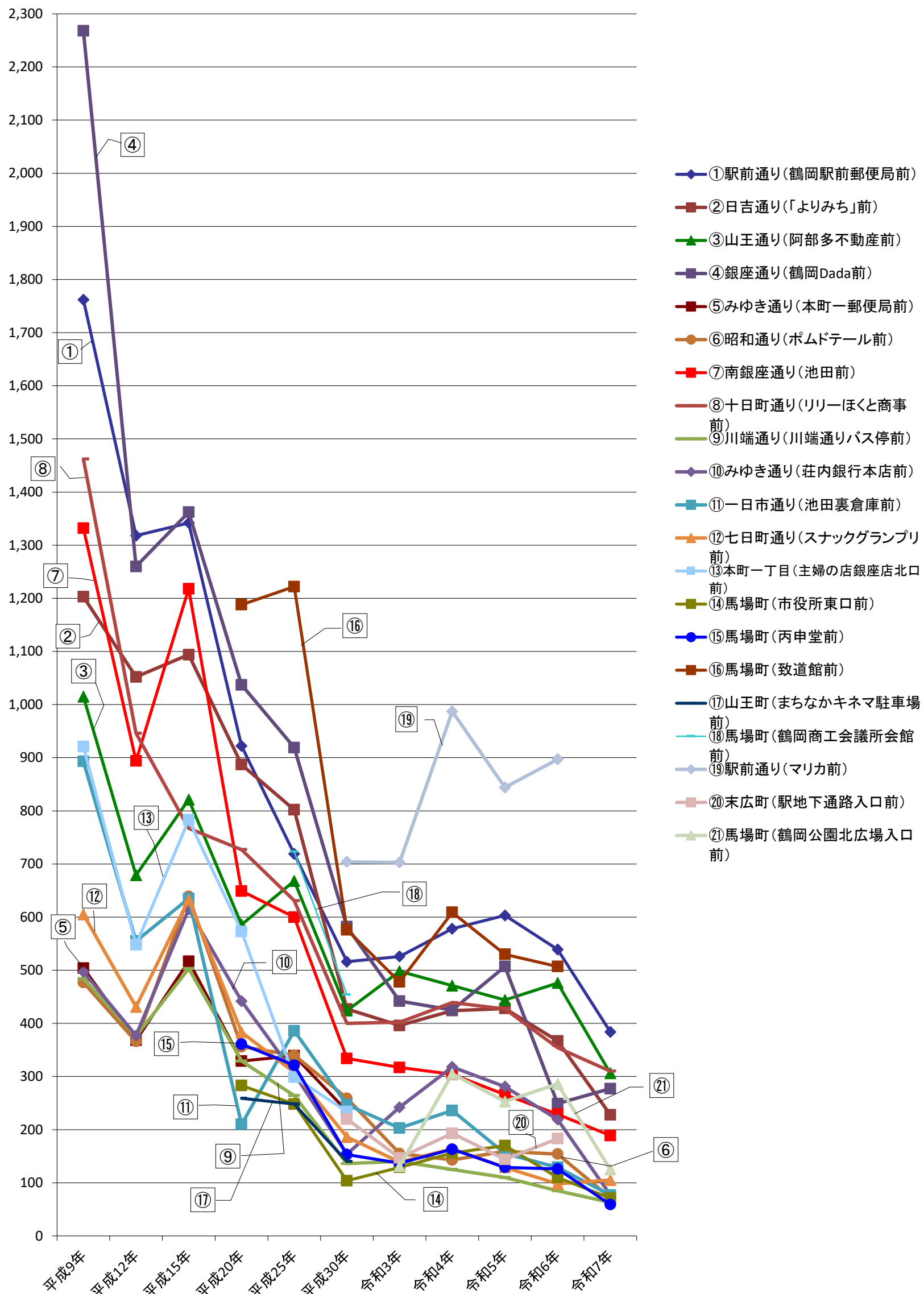
※No.1駅前通りについては、調査地点をR4年度より、「きらやか銀行鶴岡駅前ATM前」から「鶴岡駅前郵便局前」へ移行している。

# 二輪車・歩行者集計表

No.	調査地点		R7. 9. 7		R6. 9. 8		R5. 9. 24		H30. 9. 30		H25. 9. 29		H20. 9. 28		H15. 9. 28		H12. 9. 24		H9. 9. 28		R7・R6比較	
			台数・人数	順位	台数・人数	順位	台数・人数	順位	台数・人数	順位	台数・人数	順位	台数・人数	順位	台数・人数	順位	台数・人数	順位	台数・人数	順位	台数・人数	順位
1	駅前通り	鶴岡駅前郵便局前	384	1	539	2	603	2	516	④	719	⑤	922	③	1,342	②	1,318	①	1,762	②	▲ 28.8	▲ 155
2	日吉通り	お休み処「よりみち」前	228	5	367	5	428	6	427	⑥	802	③	887	④	1,094	④	1,052	③	1,203	⑤	▲ 37.9	▲ 139
3	山王通り	阿部多不動産前	306	3	476	4	444	5	424	⑦	668	⑥	586	⑦	821	⑤	679	⑥	1,015	⑥	▲ 35.7	▲ 170
4	銀座通り	鶴岡Dada前	277	4	249	8	507	4	582	②	919	②	1,037	②	1,362	①	1,260	②	2,268	①	11.2	28
5	みゆき通り	本町一郵便局前							235	⑫	339	⑪	329	⑬	517	⑫	368	⑫	504	⑩		0
6	昭和通り	ポムドテール前	72	11	154	12	159	12	259	⑩	340	⑩	356	⑫	639	⑧	366	⑬	477	⑬	▲ 53.2	▲ 82
7	南銀座通り	池田前	189	6	229	9	266	9	334	⑨	600	⑧	649	⑥	1,218	③	894	⑤	1,332	④	▲ 17.5	▲ 40
8	十日町通り	リリーほとと商事前	310	2	354	6	427	7	400	⑧	631	⑦	727	⑤	767	⑦	946	④	1,462	③	▲ 12.4	▲ 44
9	川端通り	川端通りバス停前	63	13	85	17	110	17	136	⑰	264	⑰	329	⑬	503	⑬	376	⑪	484	⑫	▲ 25.9	▲ 22
10	みゆき通り	荘内銀行本店前	77	9	219	10	281	8	154	⑰	305	⑭	442	⑨	615	⑪	377	⑩	497	⑪	▲ 64.8	▲ 142
11	一日市通り	池田裏倉庫前	77	9	129	13	155	13	247	⑪	386	⑨	210	⑰	635	⑨	555	⑦	893	⑧	▲ 40.3	▲ 52
12	七日町通り	スナックグランプリ前	105	8	98	16	129	15	186	⑮	308	⑬	383	⑩	633	⑩	431	⑨	605	⑨	7.1	7
13	本町一丁目	主婦の店 銀座店北口前							234	⑬	299	⑮	573	⑧	783	⑥	548	⑧	921	⑦		0
14	馬場町	市役所東口前	71	12	110	15	170	11	104	⑳	248	⑰	283	⑮							▲ 35.5	▲ 39
15	馬場町	丙申堂前	59	14	126	14	129	15	153	⑰	321	⑫	361	⑪							▲ 53.2	▲ 67
16	馬場町	致道館前			507	3	530	3	576	③	1222	①	1,188	①							▲ 100.0	▲ 507
17	山王町	まちなかキネマ 第2駐車場前							140	⑱	248	⑰	259	⑰								0
18	馬場町	鶴岡商工会議所会館前							454	⑤	723	④										0
19	駅前通り	マリカ東館駐輪場前			897	1	844	1	704	①											▲ 100.0	▲ 897
20	末広町	鶴岡駅地下通路北側入口前			183	11	144	14	220	⑭											▲ 100.0	▲ 183
21	馬場町	鶴岡公園北広場入口前	125	7	286	7	253	10													▲ 56.3	▲ 161
1～4、6～12、14～16 14地点合計			2,218		3,642		4,338		4,498		7,733		8,360								▲ 39.1	▲ 1,424
総合計			2,343		5,008		5,579		6,485		9,342		9,521		10,929		9,170		13,423		▲ 53.2	▲ 2,665

※No.1駅前通りについては、調査地点をR4年度より、「きらやか銀行鶴岡駅前ATM前」から「鶴岡駅前郵便局前」へ移行している。

## 二輪車・歩行者通行量 (休日)



※No.1駅前通りについては、調査地点をR4年度より、「きらやか銀行鶴岡駅前ATM前」から「鶴岡駅前郵便局前」へ移行している。

## IV 参考資料

### 1. 今回調査平日・休日比較個表

### 2. 個表

(1) 平日 令和7年9月5日(金)

(2) 休日 令和7年9月7日(日)

1. 令和7年度調査 平日・休日比較個表

時間帯	区分	1 駅前通り きらやか銀行鶴岡駅前ATM前					2 日吉通り お休処「よりみち」前					3 山王通り 阿部多不動産前					4 銀座通り 鶴岡Dada前						
		【平日】		【休日】		平日を100とした指数	【平日】		【休日】		平日を100とした指数	【平日】		【休日】		平日を100とした指数	【平日】		【休日】		平日を100とした指数		
		⇒鶴岡駅前方向	⇒日吉町方向	⇒鶴岡駅前方向	⇒日吉町方向		⇒鶴岡駅前方向	⇒山王方向	⇒鶴岡駅前方向	⇒山王方向		⇒鶴岡駅前方向	⇒銀座方向	⇒鶴岡駅前方向	⇒銀座方向		⇒大泉橋方向	⇒南銀座方向	⇒大泉橋方向	⇒南銀座方向			
7時	自動車	119	70	37	29	34.92	408	200	71	77	24.34	229	98	32	36	20.80			73		35	47.95	
	バイク	0	0	0	0	-	1	0	0	0	皆減	0	1	0	2	200.00			1		1	100.00	
	自転車	7	46	0	9	16.98	6	3	0	1	11.11	3	4	10	2	171.43		4		2	16.67		
	歩行者	17	13	8	7	50.00	20	26	5	6	23.91	8	12	8	7	75.00		6		12	8	7	83.33
計		143	129	45	45	33.09	435	229	76	84	24.10	240	115	50	47	27.32		10		88	9	43	53.06
8時	自動車	183	116	59	45	34.78	396	361	92	111	26.82	227	236	68	58	27.21			174		62	35.63	
	バイク	0	0	0	0	-	1	2	0	2	66.67	0	0	0	0	-			0		1	皆増	
	自転車	10	5	2	1	20.00	6	10	1	2	18.75	10	11	2	29	147.62		3		4	1	31	457.14
	歩行者	13	13	9	7	61.54	6	5	9	5	127.27	4	6	3	9	120.00		7		34	6	7	31.71
計		206	134	70	53	36.18	409	378	102	120	28.21	241	253	73	96	34.21		10		212	7	101	48.65
9時	自動車	143	133	106	92	71.74	297	295	155	150	51.52	191	160	107	95	57.55			127		64	50.39	
	バイク	1	1	1	2	150.00	2	2	1	0	25.00	1	12	0	2	15.38			7		2	28.57	
	自転車	15	4	6	16	115.79	7	4	8	2	90.91	4	1	6	7	260.00		2		4	3	0	50.00
	歩行者	11	9	5	8	65.00	8	11	7	3	52.63	10	13	7	2	39.13		9		17	8	11	73.08
計		170	147	118	118	74.45	314	312	171	155	52.08	206	186	120	106	57.65		11		155	11	77	53.01
10時	自動車	182	138	163	110	85.31	282	295	238	221	79.55	182	182	105	117	60.99			171		100	58.48	
	バイク	0	0	1	1	皆増	2	3	1	1	40.00	2	4	1	4	83.33			4		5	125.00	
	自転車	5	8	11	6	130.77	5	8	10	2	92.31	3	7	9	5	140.00		6		4	7	7	140.00
	歩行者	15	10	12	8	80.00	10	14	14	5	79.17	8	4	6	4	83.33		21		17	6	4	26.32
計		202	156	187	125	87.15	299	320	263	229	79.48	195	197	121	130	64.03		27		196	13	116	57.85
11時	自動車	179	141	132	114	76.88	292	325	238	233	76.34	148	186	133	122	76.35			172		115	66.86	
	バイク	1	1	1	1	100.00	1	0	0	2	200.00	2	0	3	2	250.00			1		1	100.00	
	自転車	4	4	5	7	150.00	2	3	3	5	160.00	1	3	27	4	775.00		0		0	3	4	皆増
	歩行者	9	9	9	11	111.11	7	3	1	6	70.00	6	2	8	8	200.00		16		14	7	5	40.00
計		193	155	147	133	80.46	302	331	242	246	77.09	157	191	171	136	88.22		16		187	10	125	66.50
12時	自動車	162	140	135	110	81.13	235	286	205	260	89.25	151	151	110	110	72.85			155		91	58.71	
	バイク	1	0	2	1	300.00	0	1	1	4	500.00	3	1	4	0	100.00			0		1	皆増	
	自転車	3	3	16	8	400.00	7	2	13	5	200.00	3	1	9	9	450.00		2		2	6	5	275.00
	歩行者	9	3	11	10	175.00	7	4	6	7	118.18	3	4	10	9	271.43		23		22	12	5	37.78
計		175	146	164	129	91.28	249	293	225	276	92.44	160	157	133	128	82.33		25		179	18	102	58.82
13時	自動車	172	113	115	91	72.28	230	276	207	250	90.32	150	136	108	97	71.68			122		106	86.89	
	バイク	0	1	0	0	皆減	2	2	0	2	50.00	8	0	0	0	皆減			0		0	-	
	自転車	2	0	4	1	250.00	1	2	4	5	300.00	0	4	0	4	100.00		1		1	0	1	50.00
	歩行者	10	5	13	7	133.33	4	5	3	1	44.44	6	8	6	4	71.43		15		13	5	9	50.00
計		184	119	132	99	76.24	237	285	214	258	90.42	164	148	114	105	70.19		16		136	5	116	79.61
14時	自動車	173	142	130	113	77.14	263	334	176	203	63.48	166	176	77	127	59.65			183		97	53.01	
	バイク	0	2	0	0	皆減	1	3	0	0	皆減	2	12	0	0	皆減			8		0	皆減	
	自転車	1	3	5	1	150.00	2	5	3	4	100.00	2	0	1	1	100.00		0		1	0	6	600.00
	歩行者	12	7	7	5	63.16	1	3	4	6	250.00	2	2	7	5	300.00		6		5	4	4	72.73
計		186	154	142	119	76.76	267	345	183	213	64.71	172	190	85	133	60.22		6		197	4	107	54.68
15時	自動車	151	159	138	112	80.65	280	384	135	221	53.61	173	187	104	123	63.06			225		95	42.22	
	バイク	0	0	0	0	-	0	4	0	0	皆減	0	0	0	0	-			0		0	-	
	自転車	7	1	5	5	125.00	6	6	1	3	33.33	7	3	1	2	30.00		5		8	1	3	30.77
	歩行者	7	17	16	9	104.17	12	7	5	5	52.63	19	6	2	6	32.00		13		15	5	3	28.57
計		165	177	159	126	83.33	298	401	141	229	52.93	199	196	107	131	60.25		18		248	6	101	40.23
16時	自動車	145	181	123	110	71.47	324	374	150	249	57.16	197	201	91	112	51.01			156		106	67.95	
	バイク	3	1	0	0	皆減	4	4	0	0	皆減	11	0	0	0	皆減			0		0	-	
	自転車	21	15	2	1	8.33	5	9	2	2	28.57	8	7	2	2	26.67		1		9	0	1	10.00
	歩行者	13	10	12	5	73.91	9	4	8	2	76.92	23	16	8	0	20.51		8		14	11	7	81.82
計		182	207	137	116	65.04	342	391	160	253	56.34	239	224	101	114	46.44		9		179	11	114	66.49
17時	自動車	151	230	109	87	51.44	346	547	119	212	37.07	236	280	94	100	37.60			279		113	40.50	
	バイク	1	1	0	0	皆減	1	3	0	0	皆減	1	0	0	0	皆減			0		0	-	
	自転車	13	1	8	5	92.86	14	12	0	5	19.23	13	8	1	4	23.81		8		5	2	0	15.38
	歩行者	19	23	8	11	45.24	8	18	4	6	38.46	20	6	7	11	69.23		45		35	10	17	33.75
計		184	255	125	103	51.94	369	580	123	223	36.46	270	294	102	115	38.48		53		319	12	130	38.17
18時	自動車	175	222	71	84	39.04	274	487	91	199	38.11	159	235	42	72	28.93			245		73	29.80	
	バイク	9	0	0	0	皆減	2	0	0	0	皆減	1	0	0	1	100.00			0		1	皆増	
	自転車	14	10	1	2	12.50	2	8	3	4	70.00	8	6	1	0	7.14		6		4	0	0	0.00
	歩行者	83	24	27	22	45.79	7	11	5	3	44.44	14	14	6	6	42.86		21		19	10	12	55.00
計		281	256	99	108	38.55	285	506	99	206	38.56	182	255	49	79	29.29		27		268	10	86	32.54
合計	自動車	1,935	1,785	1,318	1,097	64.92	3,627	4,164	1,877	2,386	54.72	2,209	2,228	1,071	1,169	50.48		0		2,082	0	1,057	50.77
	バイク	16	7	5	5	43.48	17	24	3	11	34.15	31	30	8									

時間別	区分	6 昭和通り ポムドテール前					7 南銀座通り 池田前					8 十日町通り リリーほと商事前					9 川端通り 川端通りバス停前				
		【平日】		【休日】		平日を100とした指数	【平日】		【休日】		平日を100とした指数	【平日】		【休日】		平日を100とした指数	【平日】		【休日】		平日を100とした指数
		⇒昭和橋方向	⇒山形方向	⇒昭和橋方向	⇒山形方向		⇒銀座方向	⇒山形方向	⇒銀座方向	⇒山形方向		⇒銀座方向	⇒市役所方向	⇒銀座方向	⇒市役所方向		⇒大泉橋方向	⇒一日市方向	⇒大泉橋方向	⇒一日市方向	
7時	自動車	388	124	67	42	21.29	174	158	30	61	27.41	370	470	132	140	32.38	265		38		14.34
	バイク	0	0	0	0	-	0	1	0	2	200.00	0	0	1	1	皆増	0		0		-
	自転車	4	1	2	0	40.00	12	3	1	0	6.67	6	41	1	2	6.38	1	2	2	0	66.67
	歩行者	2	3	3	0	60.00	8	12	5	4	45.00	11	4	19	16	233.33	10	5	3	1	26.67
計		394	128	72	42	21.84	194	174	36	67	27.99	387	515	153	159	34.59	276	7	43	1	15.55
8時	自動車	375	237	93	96	30.88	187	249	74	85	36.47	420	546	248	271	53.73	237		78		32.91
	バイク	0	0	0	0	-	0	0	0	4	皆増	1	0	3	1	400.00	0		0		-
	自転車	0	0	2	3	皆増	24	2	2	21	88.46	4	67	15	21	50.70	4	1	0	1	20.00
	歩行者	5	6	2	3	45.45	17	1	5	6	61.11	6	35	12	14	63.41	5	3	1	5	75.00
計		380	243	97	102	31.94	228	252	81	116	41.04	431	648	278	307	54.22	246	4	79	6	34.00
9時	自動車	208	166	93	119	56.68	130	247	97	132	60.74	505	509	290	336	61.74	190		114		60.00
	バイク	0	1	0	0	皆減	0	7	0	1	14.29	0	1	0	1	100.00	1		0		皆減
	自転車	2	2	5	3	200.00	7	3	5	3	80.00	3	2	7	9	320.00	3	1	1	1	50.00
	歩行者	2	2	3	0	75.00	5	5	4	0	40.00	6	4	5	5	100.00	5	4	4	5	100.00
計		212	171	101	122	58.22	142	262	106	136	59.90	514	516	302	351	63.40	199	5	119	6	61.27
10時	自動車	163	168	137	124	78.85	143	345	115	191	62.70	601	476	413	382	73.82	196		113		57.65
	バイク	2	1	1	0	33.33	0	3	2	4	200.00	2	0	3	5	400.00	1		0		皆減
	自転車	3	2	2	4	120.00	4	5	7	5	133.33	8	3	8	6	127.27	2	3	3	1	80.00
	歩行者	1	1	0	0	皆減	2	13	4	11	100.00	2	3	5	4	180.00	3	3	1	1	33.33
計		169	172	140	128	78.59	149	366	128	211	65.83	613	482	429	397	75.43	202	6	117	2	57.21
11時	自動車	193	191	177	129	79.69	162	264	105	227	77.93	514	424	428	374	85.50	188		132		70.21
	バイク	0	0	1	2	皆増	0	2	1	2	150.00	1	1	6	3	450.00	0		1		皆増
	自転車	1	2	4	1	166.67	2	2	5	10	375.00	2	2	9	11	500.00	0	0	2	2	皆増
	歩行者	0	1	3	2	500.00	5	4	1	6	77.78	13	5	3	2	27.78	4	1	2	3	100.00
計		194	194	185	134	82.22	169	272	112	245	80.95	530	432	446	390	86.90	192	1	137	5	73.58
12時	自動車	181	161	180	132	91.23	107	271	114	205	84.39	429	415	427	413	99.53	126		116		92.06
	バイク	0	0	1	0	皆増	1	1	1	0	50.00	0	0	0	2	皆増	0		2		皆増
	自転車	1	0	2	0	200.00	1	1	4	5	450.00	4	1	7	13	400.00	1	1	3	0	150.00
	歩行者	7	5	2	1	25.00	8	3	0	5	45.45	8	7	6	10	106.67	1	1	5	1	300.00
計		189	166	185	133	89.58	117	276	119	215	84.99	441	423	440	438	101.62	128	2	126	1	97.69
13時	自動車	167	160	131	142	83.49	174	296	124	177	64.04	469	458	380	440	88.46	145		112		77.24
	バイク	1	0	1	0	100.00	3	0	0	0	皆減	0	2	2	0	100.00	5		0		皆減
	自転車	1	0	0	0	皆減	1	4	1	3	80.00	3	2	6	5	220.00	0	1	1	0	100.00
	歩行者	0	4	0	0	皆減	3	8	4	3	63.64	5	3	3	0	37.50	3	1	2	1	75.00
計		169	164	132	142	82.28	181	308	129	183	63.80	477	465	391	445	88.75	153	2	115	1	74.84
14時	自動車	168	182	117	115	66.29	97	306	99	163	65.01	483	426	307	354	72.72	168		85		50.60
	バイク	0	0	0	0	皆減	1	8	0	0	皆減	1	2	0	0	皆減	1		0		皆減
	自転車	2	0	0	1	50.00	0	3	1	4	166.67	4	0	2	5	175.00	0	2	0	0	皆減
	歩行者	0	2	1	1	100.00	1	1	6	8	700.00	5	4	3	2	55.56	1	1	3	0	150.00
計		170	184	118	117	66.38	99	318	106	175	67.39	493	432	312	361	72.76	170	3	88	0	50.87
15時	自動車	146	187	92	105	59.16	121	305	86	187	64.08	487	504	460	333	80.02	153		87		56.86
	バイク	0	0	0	0	-	0	0	0	0	-	1	0	0	0	皆減	0		0		-
	自転車	2	8	0	0	皆減	3	14	0	3	17.65	13	5	0	1	5.56	2	4	0	0	皆減
	歩行者	4	4	0	0	皆減	6	3	2	0	22.22	9	6	3	2	33.33	0	1	0	0	皆減
計		152	199	92	105	56.13	130	322	88	190	61.50	510	515	463	336	77.95	155	5	87	0	54.38
16時	自動車	209	224	116	93	48.27	134	353	87	198	58.52	586	484	419	303	67.48	189		101		53.44
	バイク	2	0	0	0	皆減	0	1	1	2	300.00	4	1	0	0	皆減	6		0		皆減
	自転車	1	5	0	0	皆減	4	11	1	3	26.67	27	6	1	0	3.03	1	3	0	0	皆減
	歩行者	8	6	1	1	14.29	7	4	1	4	45.45	21	4	4	2	24.00	4	4	0	1	12.50
計		220	235	117	94	46.37	145	369	90	207	57.78	638	495	424	305	64.34	200	7	101	1	49.28
17時	自動車	208	341	81	129	38.25	124	476	100	202	50.33	684	449	353	280	55.87	214		95		44.39
	バイク	0	1	0	0	皆減	0	1	0	0	皆減	1	2	0	0	皆減	0		0		-
	自転車	12	5	4	0	23.53	2	11	3	0	23.08	22	5	6	2	29.63	7	5	0	0	皆減
	歩行者	9	6	1	1	13.33	6	26	2	1	9.38	38	12	6	10	32.00	3	4	0	0	皆減
計		229	353	86	130	37.11	132	514	105	203	47.68	745	468	365	292	54.16	224	9	95	0	40.77
18時	自動車	250	323	80	96	30.72	90	328	51	113	39.23	610	456	255	195	42.21	157		42		26.75
	バイク	1	0	0	0	皆減	0	2	0	1	皆減	1	2	0	0	皆減	0		0		-
	自転車	1	2	0	2	66.67	3	8	0	0	皆減	37	7	0	0	皆減	1	4	0	0	皆減
	歩行者	1	5	1	5	100.00	3	3	2	2	66.67	12	7	7	2	47.37	6	7	0	4	30.77
計		253	330	81	103	31.56	96	341	53	116	38.67	660	472	262	197	40.55	164	11	42	4	26.29
合計	自動車	2,656	2,464	1,364	1,322	52.46	1,643	3,598	1,082	1,941	57.68	6,158	5,617	4,112	3,821	67.37	2,228	0	1,113	0	49.96
	バイク	6	3	4	2	66.67	5	26	5	16	67.74	12	11	15	13	121.74	14	0	3	0	21.43
	自転車	30	27	21	14	61.40	63	67	30	57	66.92	133	141	62	75	50.00	22	27	12	5	34.69
	歩行者	39	45	17	14	36.90	71	83	36	50	55.84	136	94	76	69	63.04	45	35	21	22	53.75
計		2,731	2,539	1,406	1,352	52.33	1,782	3,774	1,153	2,064	57.90	6,439	5,863	4,265	3,978						

時刻別	区分	10 みゆき通り 庄内銀行本店前					11 一日市通り 池田裏倉庫前					12 七日町通り スナックグランプリ前					14 馬場町 鶴岡市役所東口前				
		【平日】		【休日】		平日を100とした指数	【平日】		【休日】		平日を100とした指数	【平日】		【休日】		平日を100とした指数	【平日】		【休日】		平日を100とした指数
		⇒みゆき橋方向	⇒銀座方向	⇒みゆき橋方向	⇒銀座方向		⇒鶴岡駅前方面	⇒七日町方面	⇒鶴岡駅前方面	⇒七日町方面		⇒一日市方向	⇒上肴町方向	⇒一日市方向	⇒上肴町方向		⇒銀座方向	⇒鶴岡公園方向	⇒銀座方向	⇒鶴岡公園方向	
7時	自動車	72	10	8	9	20.73	279		43		15.41	275	168	39	57	21.67	18	36	5	6	20.37
	バイク	0	0	0	0	-	0		0		-	0	0	0	1	皆増	0	0	0	0	-
	自転車	9	3	0	0	皆減	14	1	2	0	13.33	6	2	1	1	25.00	1	7	0	0	皆減
	歩行者	4	3	2	3	71.43	12	4	2	1	18.75	3	1	2	1	75.00	2	1	3	1	133.33
計	85	16	10	12	21.78	305	5	47	1	15.48	284	171	42	60	22.42	21	44	8	7	23.08	
8時	自動車	156	47	14	12	12.81	303		77		25.41	335	211	100	78	32.60	50	71	12	12	19.83
	バイク	0	0	0	0	-	0		1		皆増	0	0	0	1	皆減	0	1	0	0	皆減
	自転車	6	2	3	0	37.50	17	1	3	0	16.67	2	3	3	20	460.00	1	5	0	1	16.67
	歩行者	13	6	4	3	36.84	55	11	5	2	10.61	10	1	2	1	27.27	6	5	2	2	36.36
計	175	55	21	15	15.65	375	12	86	2	22.74	347	215	105	100	36.48	57	82	14	15	20.86	
9時	自動車	71	55	35	18	42.06	251		120		47.81	226	153	132	92	59.10	31	51	21	34	67.07
	バイク	0	0	0	0	-	0		0		-	0	3	0	1	33.33	0	0	0	0	-
	自転車	8	5	3	1	30.77	2	3	2	2	80.00	4	3	1	3	57.14	3	1	0	2	50.00
	歩行者	0	3	2	4	200.00	15	21	3	0	8.33	4	0	2	1	75.00	2	2	3	4	175.00
計	79	63	40	23	44.37	268	24	125	2	43.49	234	159	135	97	59.03	36	54	24	40	71.11	
10時	自動車	83	72	37	28	41.94	238		143		60.08	177	129	155	146	98.37	32	63	13	32	47.37
	バイク	2	1	0	0	皆減	0		1		皆増	0	3	2	2	133.33	0	1	0	1	100.00
	自転車	4	4	1	1	25.00	5	1	2	1	50.00	6	2	6	4	125.00	2	2	0	2	50.00
	歩行者	1	5	4	4	133.33	15	11	0	0	皆減	1	2	1	7	266.67	5	2	6	9	214.29
計	90	82	42	33	43.60	258	12	146	1	54.44	184	136	164	159	100.94	39	68	19	44	58.88	
11時	自動車	70	67	32	28	43.80	190		136		71.58	166	160	152	142	90.18	34	49	21	20	49.40
	バイク	0	0	0	0	-	0		2		皆増	0	0	1	1	皆増	0	1	0	0	皆減
	自転車	0	0	0	0	-	0	0	4	4	皆増	2	2	4	2	150.00	0	0	2	3	皆増
	歩行者	4	7	5	3	72.73	9	9	3	2	27.78	1	0	2	1	300.00	1	2	6	0	200.00
計	74	74	37	31	45.95	199	9	145	6	72.60	169	162	159	146	92.15	35	52	29	23	59.77	
12時	自動車	60	52	25	35	53.57	178		104		58.43	166	145	125	115	77.17	18	53	24	33	80.28
	バイク	0	0	0	0	-	0		2		皆増	0	1	2	0	200.00	3	3	0	1	16.67
	自転車	1	2	1	1	66.67	1	1	2	2	200.00	5	4	1	3	44.44	3	4	0	0	皆減
	歩行者	5	8	4	2	46.15	7	10	1	6	41.18	2	3	2	4	120.00	29	22	0	3	5.88
計	66	62	30	38	53.13	186	11	109	8	59.39	173	153	130	122	77.30	53	82	24	37	45.19	
13時	自動車	62	60	34	28	50.82	178		116		65.17	160	106	131	106	89.10	44	59	25	24	47.57
	バイク	0	0	0	0	-	5		1		20.00	1	2	0	0	皆減	1	1	0	0	皆減
	自転車	3	0	0	1	33.33	3	2	3	1	80.00	1	3	1	2	75.00	0	1	0	0	皆減
	歩行者	4	1	5	6	220.00	10	14	2	0	8.33	0	1	1	0	100.00	3	4	0	2	28.57
計	69	61	39	35	56.92	196	16	122	1	58.02	162	112	133	108	87.96	48	65	25	26	45.13	
14時	自動車	76	44	19	19	31.67	167		89		53.29	161	135	112	107	73.99	38	69	19	18	34.58
	バイク	1	0	0	0	皆減	0		1		皆増	1	4	0	0	皆減	0	0	0	0	-
	自転車	0	2	1	2	150.00	3	4	0	2	28.57	1	0	1	3	400.00	3	0	2	0	66.67
	歩行者	2	4	0	0	0.00	9	5	1	1	14.29	1	2	0	1	33.33	3	4	0	0	皆減
計	79	50	20	21	31.78	179	9	91	3	50.00	164	141	113	111	73.44	44	73	21	18	33.33	
15時	自動車	55	53	18	26	40.74	192		99		51.56	173	169	103	112	62.87	51	61	18	30	42.86
	バイク	0	0	0	0	-	2		0		皆減	2	0	0	0	皆減	0	0	0	0	-
	自転車	2	1	0	0	皆減	5	4	0	0	皆減	4	2	0	0	皆減	2	1	0	0	皆減
	歩行者	1	1	0	1	50.00	6	6	0	0	皆減	1	1	0	0	皆減	4	4	5	2	87.50
計	58	55	18	27	39.82	205	10	99	0	46.05	180	172	103	112	61.08	57	66	23	32	44.72	
16時	自動車	83	76	30	26	35.22	180		99		55.00	194	213	123	118	59.21	46	68	16	21	32.46
	バイク	0	2	0	0	皆減	7		0		皆減	2	0	2	2	200.00	0	1	0	0	皆減
	自転車	4	8	0	0	皆減	2	5	0	0	皆減	5	4	0	1	11.11	5	8	0	0	皆減
	歩行者	17	14	1	1	6.45	5	18	2	0	8.70	0	1	0	0	皆減	6	5	6	0	54.55
計	104	100	31	27	28.43	194	23	101	0	46.54	201	218	125	121	58.71	57	82	22	21	30.94	
17時	自動車	106	91	30	20	25.38	257		88		34.24	227	333	119	125	43.57	38	92	15	15	23.08
	バイク	1	0	0	0	皆減	0		0		-	0	0	2	2	皆増	0	0	0	0	-
	自転車	5	5	0	0	皆減	4	9	0	0	皆減	6	3	0	0	皆減	3	3	0	0	皆減
	歩行者	20	3	1	1	8.70	15	27	2	3	11.90	4	5	0	0	皆減	13	11	0	2	8.33
計	132	99	31	21	22.51	276	36	90	3	29.81	237	341	121	127	42.91	54	106	15	17	20.00	
18時	自動車	54	54	15	28	39.81	163		46		28.22	195	268	67	66	28.73	18	50	4	13	25.00
	バイク	0	0	0	0	-	0		0		-	1	1	0	1	50.00	0	1	0	0	皆減
	自転車	0	10	0	0	皆減	1	2	1	0	33.33	2	2	0	0	皆減	6	2	0	0	皆減
	歩行者	5	21	1	5	23.08	6	13	2	0	10.53	1	6	0	0	皆減	6	0	0	1	16.67
計	59	85	16	33	34.03	170	15	49	0	26.49	199	277	67	67	28.15	30	53	4	14	21.69	
合計	自動車	948	681	297	277	35.24	2,576	0	1,160	0	45.03	2,455	2,190	1,358	1,264	56.45	418	722	193	258	39.56
	バイク	4	3	0	0	皆減	14	0	8	0	57.14	7	14	9	11	95.24	4	9	0	2	15.38
	自転車	42	42	9	6	17.86	57	33	19	12	34.44	44	30	18	39	77.03	29	34	4	8	19.05
	歩行者	76	76	29	33	40.79	164	149	23	15	12.14	28	23	12	16	54.90	80	62	31	26	40.14
計	1,070	802	335	316	34.78	2,811	182	1,210	27	41.33	2,534	2,257	1,397	1,330	56.92	531	827	228	294	38.44	
総計	自動車		1,629		574	35.24		2,576		1,160	45.03		4,645		2,622	56.45		1,140		451	39.56
	バイク		7		0	皆減	</														

時間別	区分	15 馬場町 丙申堂前					21 馬場町 鶴岡公園北広場入口前					合 計		
		【平 日】		【休 日】		平日を100とした指数	【平 日】		【休 日】		平日を100とした指数	【平 日】	【休 日】	平日を100とした指数
		⇒千歳橋方面	⇒鶴岡公園方面	⇒千歳橋方面	⇒鶴岡公園方面		⇒鶴岡駅方向	⇒昭和橋方向	⇒鶴岡駅方向	⇒昭和橋方向				
		→	→	→	→		→	→	→	→				
7時	自動車	40	57	6	10	16.49	55	157	19	28	22.17	4,313	1,057	24.51
S	バイク	0	0	0	0	—	0	0	0	0	—	4	8	200.00
	自転車	2	6	2	0	25.00	73	10	1	2	3.61	279	40	14.34
8時	歩行者	1	5	0	3	50.00	98	7	4	4	7.62	310	133	42.90
計		43	68	8	13	18.92	226	174	24	34	14.50	4,906	1,238	25.23
8時	自動車	101	130	12	17	12.55	88	186	27	51	28.47	5,622	1,852	32.94
S	バイク	0	0	0	0	—	1	1	0	0	皆減	7	13	185.71
	自転車	2	5	0	1	14.29	105	16	3	4	5.79	326	172	52.76
9時	歩行者	2	7	1	6	77.78	208	52	1	1	0.77	542	133	24.54
計		105	142	13	24	14.98	402	255	31	56	13.24	6,497	2,170	33.40
9時	自動車	53	61	23	17	35.09	80	59	45	51	69.06	4,392	2,538	57.79
S	バイク	0	0	0	0	—	2	1	0	1	皆減	42	12	28.57
	自転車	1	4	0	0	皆減	5	9	4	1	35.71	112	101	90.18
10時	歩行者	7	5	3	3	50.00	2	12	3	0	21.43	194	105	54.12
計		61	70	26	20	35.11	89	81	52	53	61.76	4,740	2,756	58.14
10時	自動車	64	65	22	25	36.43	79	59	40	40	57.97	4,585	3,210	70.01
S	バイク	1	1	0	0	皆減	1	1	1	0	50.00	35	36	102.86
	自転車	2	2	5	2	175.00	6	10	4	3	43.75	122	124	101.64
11時	歩行者	1	3	4	1	125.00	9	4	3	1	30.77	186	125	67.20
計		68	71	31	28	42.45	95	74	48	44	54.44	4,928	3,495	70.92
11時	自動車	59	58	25	21	39.32	75	80	61	49	70.97	4,387	3,346	76.27
S	バイク	0	0	0	0	—	0	0	2	2	皆増	11	34	309.09
	自転車	0	0	2	2	皆増	0	0	0	22	皆増	32	147	459.38
12時	歩行者	3	2	0	2	40.00	0	1	2	2	400.00	138	105	76.09
計		62	60	27	25	42.62	75	81	65	75	89.74	4,568	3,632	79.51
12時	自動車	48	45	32	15	50.54	69	50	70	60	109.24	3,854	3,246	84.22
S	バイク	0	0	0	0	—	0	0	0	2	皆増	15	26	173.33
	自転車	2	2	2	2	100.00	1	1	4	10	700.00	60	133	221.67
13時	歩行者	3	1	2	0	50.00	21	7	3	4	25.00	233	131	56.22
計		53	48	36	17	52.48	91	58	77	76	102.68	4,162	3,536	84.96
13時	自動車	45	38	21	13	40.96	78	75	62	54	75.82	3,973	3,094	77.88
S	バイク	0	0	0	0	—	0	2	0	0	皆減	36	6	16.67
	自転車	0	2	0	0	皆減	1	2	2	2	133.33	41	47	114.63
14時	歩行者	2	8	0	2	20.00	0	0	0	3	皆増	140	82	58.57
計		47	48	21	15	37.89	79	79	64	59	77.85	4,190	3,229	77.06
14時	自動車	59	50	21	12	30.28	85	68	56	44	65.36	4,219	2,679	63.50
S	バイク	0	0	0	0	—	3	0	0	0	皆減	50	1	2.00
	自転車	0	0	0	0	—	1	2	0	2	66.67	41	47	114.63
15時	歩行者	5	0	2	1	60.00	2	0	1	2	150.00	90	75	83.33
計		64	50	23	13	31.58	91	70	57	48	65.22	4,400	2,802	63.68
15時	自動車	48	62	21	26	42.73	89	85	62	57	68.39	4,500	2,850	63.33
S	バイク	0	0	0	0	—	0	0	0	0	—	9	0	皆減
	自転車	2	4	0	0	皆減	3	32	0	0	皆減	156	25	16.03
16時	歩行者	7	3	2	0	20.00	4	57	1	3	6.56	224	72	32.14
計		57	69	23	26	38.89	96	174	63	60	45.56	4,889	2,947	60.28
16時	自動車	76	47	26	10	29.27	44	118	53	48	62.35	4,902	2,828	57.69
S	バイク	0	0	0	0	—	4	3	0	0	皆減	56	7	12.50
	自転車	5	1	1	0	16.67	10	60	2	1	4.29	250	22	8.80
17時	歩行者	6	6	1	0	8.33	14	123	2	0	1.46	370	80	21.62
計		87	54	28	10	26.95	72	304	57	49	28.19	5,578	2,937	52.65
17時	自動車	94	72	25	14	23.49	126	82	49	41	43.27	6,083	2,615	42.99
S	バイク	0	0	0	0	—	0	0	0	0	—	13	4	30.77
	自転車	4	1	0	3	60.00	4	16	4	0	20.00	206	47	22.82
18時	歩行者	17	8	0	0	皆減	8	57	1	0	1.54	466	105	22.53
計		115	81	25	17	21.43	138	155	54	41	32.42	6,768	2,771	40.94
18時	自動車	90	49	13	8	15.11	52	95	35	15	34.01	5,099	1,774	34.79
S	バイク	0	0	0	0	—	0	0	0	0	—	21	4	19.05
	自転車	1	0	1	0	100.00	0	45	2	1	6.67	192	18	9.38
19時	歩行者	14	4	3	0	16.67	23	93	1	1	1.72	429	128	29.84
計		105	53	17	8	15.82	75	233	38	17	17.86	5,741	1,924	33.51
合計	自動車	777	734	247	188	28.79	920	1,114	579	538	54.92	55,929	31,089	55.59
	バイク	1	1	0	0	皆減	11	8	3	5	42.11	299	151	50.50
	自転車	21	27	13	10	47.92	209	203	26	48	17.96	1,817	923	50.80
	歩行者	68	52	18	18	30.00	389	413	22	21	5.36	3,322	1,274	38.35
計		867	814	278	216	29.39	1,529	1,738	630	612	38.02	61,367	33,437	54.49
総計	自動車	1,511	435	28.79	2,034	1,117	54.92	55,929	31,089	55.59				
	バイク	2	0	皆減	19	8	42.11	299	151	50.50				
	自転車	48	23	47.92	412	74	17.96	1,817	923	50.80				
	歩行者	120	36	30.00	802	43	5.36	3,322	1,274	38.35				
計		1,681	494	29.39	3,267	1,242	38.02	61,367	33,437	54.49				

## 2. 通行量調査個表

(1) 平日 令和7年9月5日 (金)

時間別	区分	1 駅前通り きらやか銀行 鶴岡駅前ATM前		2 日吉通り お休処「よりみち」前		3 山王通り 阿部多不動産前		4 銀座通り 鶴岡Dada前		6 昭和通り ポムドテール前		7 南銀座通り 池田前		8 十日町通り リリーほとと商事前		9 川端通り 川端通りバス停前		10 みゆき通り 荘内銀行本店前		11 一日市通り 池田裏倉庫前	
		⇒日吉 方面	⇒鶴岡駅 方面	⇒山王 方面	⇒鶴岡駅 方面	⇒銀座 方面	⇒鶴岡駅 方面	⇒南銀座 方面	⇒大泉橋 方面	⇒山形 方面	⇒鶴岡駅 方面	⇒山形 方面	⇒銀座 方面	⇒羽黒 方面	⇒大山 方面	⇒鶴岡駅 方面	⇒一日市 方面	⇒市役所 方面	⇒銀座 方面	⇒鶴岡駅 方面	⇒七日町 方面
7時	自動車	70	119	200	408	98	229	73		124	388	158	174	370	470	265	16	72	10	279	
	バイク	0	0	0	1	1	0	1		0	0	1	0	0	0	0	0	0	0	0	
	自転車	46	7	3	6	4	3	2	4	1	4	3	12	6	41	1	2	9	3	14	1
8時	歩行者	13	17	26	20	12	8	12	6	3	2	12	8	11	4	10	5	4	3	12	4
	計	129	143	229	435	115	240	88	10	128	394	174	194	387	515	276	23	85	16	305	5
8時	自動車	116	183	361	396	236	227	174		237	375	249	187	420	546	237	37	156	47	303	
	バイク	0	0	2	1	0	0	0		0	0	0	0	1	0	0	0	0	0	0	
	自転車	5	10	10	6	11	10	4	3	0	0	2	24	4	67	4	1	6	2	17	1
9時	歩行者	13	13	5	6	6	4	34	7	6	5	1	17	6	35	5	3	13	6	55	11
	計	134	206	378	409	253	241	212	10	243	380	252	228	431	648	246	41	175	55	375	12
9時	自動車	133	143	295	297	160	191	127		166	208	247	130	505	509	190	26	71	55	251	
	バイク	1	1	2	2	12	1	7		1	0	7	0	0	1	1	0	0	0	0	
	自転車	4	15	4	7	1	4	4	2	2	3	7	3	3	2	3	1	8	5	2	3
10時	歩行者	9	11	11	8	13	10	17	9	2	2	5	5	6	4	5	4	0	3	15	21
	計	147	170	312	314	186	206	155	11	171	212	262	142	514	516	199	31	79	63	268	24
10時	自動車	138	182	295	282	182	182	171		168	163	345	143	601	476	196	16	83	72	238	
	バイク	0	0	3	2	4	2	4		1	2	3	0	2	0	1	2	2	1	0	
	自転車	8	5	8	5	7	3	4	6	2	3	5	4	8	3	2	3	4	4	5	1
11時	歩行者	10	15	14	10	4	8	17	21	1	1	13	2	2	3	3	3	1	5	15	11
	計	156	202	320	299	197	195	196	27	172	169	366	149	613	482	202	24	90	82	258	12
11時	自動車	141	179	325	292	186	148	172		191	193	264	162	514	424	188	22	70	67	190	
	バイク	1	1	0	1	0	2	1		0	0	2	0	1	1	0	0	0	0	0	
	自転車	4	4	3	2	3	1	0	0	2	1	2	2	2	2	0	0	0	0	0	0
12時	歩行者	9	9	3	7	2	6	14	16	1	0	4	5	13	5	4	1	4	7	9	9
	計	155	193	331	302	191	157	187	16	194	194	272	169	530	432	192	23	74	74	199	9
12時	自動車	140	162	286	235	151	151	155		161	181	271	107	429	415	126	24	60	52	178	
	バイク	0	1	1	0	1	3	0		0	0	1	1	0	0	0	0	0	0	0	
	自転車	3	3	2	7	1	3	2	2	0	1	1	1	4	1	1	1	1	2	1	1
13時	歩行者	3	9	4	7	4	3	22	23	5	7	3	8	8	7	1	1	5	8	7	10
	計	146	175	293	249	157	160	179	25	166	189	276	117	441	423	128	26	66	62	186	11
13時	自動車	113	172	276	230	136	150	122		160	167	296	174	469	458	145	14	62	60	178	
	バイク	1	0	2	2	0	8	0		0	1	0	3	0	2	5	0	0	0	5	
	自転車	0	2	2	1	4	0	1	1	0	1	4	1	3	2	0	1	3	0	3	2
14時	歩行者	5	10	5	4	8	6	13	15	4	0	8	3	5	3	3	1	4	1	10	14
	計	119	184	285	237	148	164	136	16	164	169	308	181	477	465	153	16	69	61	196	16
14時	自動車	142	173	334	263	176	166	183		182	168	306	97	483	426	168	23	76	44	167	
	バイク	2	0	3	1	12	2	8		0	0	8	1	1	2	1	2	1	0	0	
	自転車	3	1	5	2	0	2	1	0	2	3	0	0	4	0	0	2	0	2	3	4
15時	歩行者	7	12	3	1	2	2	5	6	2	0	1	1	5	4	1	1	2	4	9	5
	計	154	186	345	267	190	172	197	6	184	170	318	99	493	432	170	28	79	50	179	9
15時	自動車	159	151	384	280	187	173	225		187	146	305	121	487	504	153	32	55	53	192	
	バイク	0	0	4	0	0	0	0		0	0	0	0	1	0	0	0	0	0	2	
	自転車	1	7	6	6	3	7	8	5	8	2	14	3	13	5	2	4	2	1	5	4
16時	歩行者	17	7	7	12	6	19	15	13	4	4	3	6	9	6	0	1	1	1	6	6
	計	177	165	401	298	196	199	248	18	199	152	322	130	510	515	155	37	58	55	205	10
16時	自動車	181	145	374	324	201	197	156		224	209	353	134	586	484	189	37	83	76	180	
	バイク	1	3	4	4	0	11	0		0	2	1	0	4	1	6	2	0	2	7	
	自転車	15	21	9	5	7	8	9	1	5	1	11	4	27	6	1	3	4	8	2	5
17時	歩行者	10	13	4	9	16	23	14	8	6	8	4	7	21	4	4	4	17	14	5	18
	計	207	182	391	342	224	239	179	9	235	220	369	145	638	495	200	46	104	100	194	23
17時	自動車	230	151	547	346	280	236	279		341	208	476	124	684	449	214	46	106	91	257	
	バイク	1	1	3	1	0	1	0		1	0	1	0	1	2	0	0	1	0	0	
	自転車	1	13	12	14	8	13	5	8	5	12	11	2	22	5	7	5	5	5	4	9
18時	歩行者	23	19	18	8	6	20	35	45	6	9	26	6	38	12	3	4	20	3	15	27
	計	255	184	580	369	294	270	319	53	353	229	514	132	745	468	224	55	132	99	276	36
18時	自動車	222	175	487	274	235	159	245		323	250	328	90	610	456	157	31	54	54	163	
	バイク	0	9	0	2	0	1	0		0	1	2	0	1	2	0	0	0	0	0	
	自転車	10	14	8	2	6	8	4	6	2	1	8	3	37	7	1	4	0	10	1	2
19時	歩行者	24	83	11	7	14	14	19	21	5	1	3	3	12	7	6	7	5	21	6	13
	計	256	281	506	285	255	182	268	27	330	253	341	96	660	472	164	42	59	85	170	15
合計	自動車	1,785	1,935	4,164	3,627	2,228	2,209	2,082	0	2,464	2,656	3,598	1,643	6,158	5,617	2,228	324	948	681	2,576	0
	バイク	7	16	24	17	30	31	21	0	3	6	26	5	12	11	14	6	4	3	14	0
	自転車	100	102	72	63	55	62	44	38	27	30	67	63	133	141	22	27	42	42	57	33
	歩行者	143	218	111	99	93	123	217	190	45	39	83	71	136	94	45	35	76	76	164	149
	計	2,035	2,271	4,371	3,806	2,406	2,425	2,364	228	2,539	2,731	3,774	1,782	6,439	5,863	2,309	392	1,070	802	2,811	182
総計	自動車		3,720		7,791		4,437		2,082		5,120		5,241		11,775		2,552		1,629		2,576
	バイク		23		41		61		21												

時間別	区分	12 七日町通り		14 馬場町		15 馬場町		21 馬場町	
		スナックグランプリ前		市役所東口前		丙申堂前		鶴岡公園北広場入口前	
		⇒一日市方面	⇒上肴町方面	⇒銀座方面	⇒鶴岡公園方面	⇒千歳橋方面	⇒鶴岡公園方面	⇒工業高校方面	⇒にこふる方面
7時	自動車	275	168	18	36	40	57	55	157
5	バイク	0	0	0	0	0	0	0	0
	自転車	6	2	1	7	2	6	73	10
8時	歩行者	3	1	2	1	1	5	98	7
	計	284	171	21	44	43	68	226	174
8時	自動車	335	211	50	71	101	130	88	186
5	バイク	0	0	0	1	0	0	1	1
	自転車	2	3	1	5	2	5	105	16
9時	歩行者	10	1	6	5	2	7	208	52
	計	347	215	57	82	105	142	402	255
9時	自動車	226	153	31	51	53	61	80	59
5	バイク	0	3	0	0	0	0	2	1
	自転車	4	3	3	1	1	4	5	9
10時	歩行者	4	0	2	2	7	5	2	12
	計	234	159	36	54	61	70	89	81
10時	自動車	177	129	32	63	64	65	79	59
5	バイク	0	3	0	1	1	1	1	1
	自転車	6	2	2	2	2	2	6	10
11時	歩行者	1	2	5	2	1	3	9	4
	計	184	136	39	68	68	71	95	74
11時	自動車	166	160	34	49	59	58	75	80
5	バイク	0	0	0	1	0	0	0	0
	自転車	2	2	0	0	0	0	0	0
12時	歩行者	1	0	1	2	3	2	0	1
	計	169	162	35	52	62	60	75	81
12時	自動車	166	145	18	53	48	45	69	50
5	バイク	0	1	3	3	0	0	0	0
	自転車	5	4	3	4	2	2	1	1
13時	歩行者	2	3	29	22	3	1	21	7
	計	173	153	53	82	53	48	91	58
13時	自動車	160	106	44	59	45	38	78	75
5	バイク	1	2	1	1	0	0	0	2
	自転車	1	3	0	1	0	2	1	2
14時	歩行者	0	1	3	4	2	8	0	0
	計	162	112	48	65	47	48	79	79
14時	自動車	161	135	38	69	59	50	85	68
5	バイク	1	4	0	0	0	0	3	0
	自転車	1	0	3	0	0	0	1	2
15時	歩行者	1	2	3	4	5	0	2	0
	計	164	141	44	73	64	50	91	70
15時	自動車	173	169	51	61	48	62	89	85
5	バイク	2	0	0	0	0	0	0	0
	自転車	4	2	2	1	2	4	3	32
16時	歩行者	1	1	4	4	7	3	4	57
	計	180	172	57	66	57	69	96	174
16時	自動車	194	213	46	68	76	47	44	118
5	バイク	2	0	0	1	0	0	4	3
	自転車	5	4	5	8	5	1	10	60
17時	歩行者	0	1	6	5	6	6	14	123
	計	201	218	57	82	87	54	72	304
17時	自動車	227	333	38	92	94	72	126	82
5	バイク	0	0	0	0	0	0	0	0
	自転車	6	3	3	3	4	1	4	16
18時	歩行者	4	5	13	11	17	8	8	57
	計	237	341	54	106	115	81	138	155
18時	自動車	195	268	18	50	90	49	52	95
5	バイク	1	1	0	1	0	0	0	0
	自転車	2	2	6	2	1	0	0	45
19時	歩行者	1	6	6	0	14	4	23	93
	計	199	277	30	53	105	53	75	233
合計	自動車	2,455	2,190	418	722	777	734	920	1,114
	バイク	7	14	4	9	1	1	11	8
	自転車	44	30	29	34	21	27	209	203
	歩行者	28	23	80	62	68	52	389	413
	計	2,534	2,257	531	827	867	814	1,529	1,738
総計	自動車		4,645		1,140		1,511		2,034
	バイク		21		13		2		19
	自転車	95	74	76	63	50	48	431	412
	歩行者		51		142		120		802
	計		4,791		1,358		1,681		3,267

(2)休日 令和7年9月7日 (日)

時間別	区分	1 駅前通り きらやか銀行 鶴岡駅前ATM前		2 日吉通り お休処「よりみち」前		3 山王通り 阿部多不動産前		4 銀座通り 鶴岡Dada前		6 昭和通り ボムドテール前		7 南銀座通り 池田前		8 十日町通り リリーほくと商事前		9 川端通り 川端通りバス停前		10 みゆき通り 荘内銀行本店前		11 一日市通り 池田裏倉庫前	
		⇒日吉 方面	⇒鶴岡駅 方面	⇒山王 方面	⇒鶴岡駅 方面	⇒銀座 方面	⇒鶴岡駅 方面	⇒南銀座 方面	⇒大泉橋 方面	⇒山形 方面	⇒鶴岡駅 方面	⇒山形 方面	⇒銀座 方面	⇒羽黒 方面	⇒大山 方面	⇒鶴岡駅 方面	⇒一日市 方面	⇒市役所 方面	⇒銀座 方面	⇒鶴岡駅 方面	⇒七日町 方面
7時	自動車	29	37	77	71	36	32	35		42	67	61	30	132	140	38	3	8	9	43	
	バイク	0	0	0	0	2	0	1		0	0	2	0	1	1	0	1	0	0	0	
	自転車	9	0	1	0	2	10	0	1	0	2	0	1	1	2	2	0	0	0	2	0
8時	歩行者	7	8	6	5	7	8	7	8	0	3	4	5	19	16	3	1	2	3	2	1
	計	45	45	84	76	47	50	43	9	42	72	67	36	153	159	43	5	10	12	47	1
8時	自動車	45	59	111	92	58	68	62		96	93	85	74	248	271	78	9	14	12	77	
	バイク	0	0	2	0	0	0	1		0	0	4	0	3	1	0	0	0	1	1	
	自転車	1	2	2	1	29	2	31	1	3	2	21	2	15	21	0	1	3	0	3	0
9時	歩行者	7	9	5	9	9	3	7	6	3	2	6	5	12	14	1	5	4	3	5	2
	計	53	70	120	102	96	73	101	7	102	97	116	81	278	307	79	15	21	15	86	2
9時	自動車	92	106	150	155	95	107	64		119	93	132	97	290	336	114	14	35	18	120	
	バイク	2	1	0	1	2	0	2		0	0	1	0	0	1	0	0	0	0	0	
	自転車	16	6	2	8	7	6	0	3	3	5	3	5	7	9	1	3	1	2	2	0
10時	歩行者	8	5	3	7	2	7	11	8	0	3	0	4	5	5	4	5	2	4	3	0
	計	118	118	155	171	106	120	77	11	122	101	136	106	302	351	119	20	40	23	125	2
10時	自動車	110	163	221	238	117	105	100		124	137	191	115	413	382	113	19	37	28	143	
	バイク	1	1	1	1	4	1	5		0	1	4	2	3	5	0	0	0	1	1	
	自転車	6	11	2	10	5	9	7	7	4	2	5	7	8	6	3	1	1	1	2	1
11時	歩行者	8	12	5	14	4	6	4	6	0	0	11	4	5	4	1	1	4	4	0	0
	計	125	187	229	263	130	121	116	13	128	140	211	128	429	397	117	21	42	33	146	1
11時	自動車	114	132	233	238	122	133	115		129	177	227	105	428	374	132	24	32	28	136	
	バイク	1	1	2	0	2	3	1		2	1	2	1	6	3	1	0	0	0	2	
	自転車	7	5	5	3	4	27	4	3	1	4	10	5	9	11	2	2	0	4	4	0
12時	歩行者	11	9	6	1	8	8	5	7	2	3	6	1	3	2	2	3	5	3	3	2
	計	133	147	246	242	136	171	125	10	134	185	245	112	446	390	137	29	37	31	145	6
12時	自動車	110	135	260	205	110	110	91		132	180	205	114	427	413	116	11	25	35	104	
	バイク	1	2	4	1	0	4	1		0	1	0	1	0	2	2	0	0	0	2	
	自転車	8	16	5	13	9	9	5	6	0	2	5	4	7	13	3	0	1	1	2	2
13時	歩行者	10	11	7	6	9	10	5	12	1	2	5	0	6	10	5	1	4	2	1	6
	計	129	164	276	225	128	133	102	18	133	185	215	119	440	438	126	12	30	38	109	8
13時	自動車	91	115	250	207	97	108	106		142	131	177	124	380	440	112	3	34	28	116	
	バイク	0	0	2	0	0	0	0		0	1	0	0	2	0	0	0	0	1	1	
	自転車	1	4	5	4	4	0	1	0	0	0	3	1	6	5	1	0	0	3	1	0
14時	歩行者	7	13	1	3	4	6	9	5	0	0	3	4	3	0	2	1	5	6	2	0
	計	99	132	258	214	105	114	116	5	142	132	183	129	391	445	115	4	39	35	122	1
14時	自動車	113	130	203	176	127	77	97		115	117	163	99	307	354	85	24	19	19	89	
	バイク	0	0	0	0	0	0	0		0	0	0	0	0	0	0	0	0	1	1	
	自転車	1	5	4	3	1	1	6	0	1	0	4	1	2	5	0	0	1	2	0	2
15時	歩行者	5	7	6	4	5	7	4	4	1	1	8	6	3	2	3	0	0	1	1	1
	計	119	142	213	183	133	85	107	4	117	118	175	106	312	361	88	24	20	21	91	3
15時	自動車	112	138	221	135	123	104	95		105	92	187	86	460	333	87	21	18	26	99	
	バイク	0	0	0	0	0	0	0		0	0	0	0	0	0	0	0	0	0	0	
	自転車	5	5	3	1	2	1	3	1	0	0	3	0	0	1	0	0	0	0	0	0
16時	歩行者	9	16	5	5	6	2	3	5	0	0	0	2	3	2	0	0	1	0	0	0
	計	126	159	229	141	131	107	101	6	105	92	190	88	463	336	87	21	18	27	99	0
16時	自動車	110	123	249	150	112	91	106		93	116	198	87	419	303	101	17	30	26	99	
	バイク	0	0	0	0	0	0	0		0	0	2	1	0	0	0	0	0	0	0	0
	自転車	1	2	2	2	2	2	1	0	0	0	3	1	1	0	0	0	0	0	0	0
17時	歩行者	5	12	2	8	0	8	7	11	1	1	4	1	4	2	0	1	1	1	2	0
	計	116	137	253	160	114	101	114	11	94	117	207	90	424	305	101	18	31	27	101	0
17時	自動車	87	109	212	119	100	94	113		129	81	202	100	353	280	95	17	30	20	88	
	バイク	0	0	0	0	0	0	0		0	0	0	0	0	0	0	0	0	0	0	
	自転車	5	8	5	0	4	1	0	2	0	4	0	3	6	2	0	0	0	0	0	0
18時	歩行者	11	8	6	4	11	7	17	10	1	1	1	2	6	10	0	0	1	1	2	3
	計	103	125	223	123	115	102	130	12	130	86	203	105	365	292	95	17	31	21	90	3
18時	自動車	84	71	199	91	72	42	73		96	80	113	51	255	195	42	8	15	28	46	
	バイク	0	0	0	0	1	0	1		0	0	1	0	0	0	0	0	0	0	0	
	自転車	2	1	4	3	0	1	0	0	2	0	0	0	0	0	0	0	0	0	1	0
19時	歩行者	22	27	3	5	6	6	12	10	5	1	2	2	7	2	0	4	1	5	2	0
	計	108	99	206	99	79	49	86	10	103	81	116	53	262	197	42	12	16	33	49	0
	合計	1,097	1,318	2,386	1,877	1,169	1,071	1,057	0	1,322	1,364	1,941	1,082	4,112	3,821	1,113	170	297	277	1,160	0
	バイク	5	5	11	3	11	8	12	0	2	4	16	5	15	13	3	1	0	0	8	0
	自転車	62	65	40	48	69	69	58	24	14	21	57	30	62	75	12	5	9	6	19	12
	歩行者	110	137	55	71	71	78	91	92	14	17	50	36	76	69	21	22	29	33	23	15
	計	1,274	1,525	2,492	1,999	1,320	1,226	1,218	116	1,352	1,406	2,064	1,153	4,265	3,978	1,149	198	335	316	1,210	27
	自動車		2,415		4,263		2,240		1,057		2,686		3,023		7,933		1,283		574		1,160
	バイク		10		14		19		12		6		21		28		4		0		8
	自転車	137	127	102	88	157	138	94	82	41	35	108	87	165	137	21	17	15	15	39	31
	歩行者		247		126		149		183		31		86		145		43		62		38
	計		2,799		4,491		2,546		1,334		2,758		3,217		8,243		1,347		651		1,237

時間別	区分	12 七日町通り		14 馬場町		15 馬場町		21 馬場町	
		居酒屋のんちゃん前		市役所東口前		丙申堂前		鶴岡公園北広場入口前	
		⇒一日市方面	⇒上着町方面	⇒銀座方面	⇒鶴岡公園方面	⇒千歳橋方面	⇒鶴岡公園方面	⇒工業高校方面	⇒にこふる方面
7時	自動車	39	57	5	6	6	10	19	28
S	バイク	0	1	0	0	0	0	0	0
	自転車	1	1	0	0	2	0	1	2
8時	歩行者	2	1	3	1	0	3	4	4
	計	42	60	8	7	8	13	24	34
8時	自動車	100	78	12	12	12	17	27	51
S	バイク	0	1	0	0	0	0	0	0
	自転車	3	20	0	1	0	1	3	4
9時	歩行者	2	1	2	2	1	6	1	1
	計	105	100	14	15	13	24	31	56
9時	自動車	132	92	21	34	23	17	45	51
S	バイク	0	1	0	0	0	0	0	1
	自転車	1	3	0	2	0	0	4	1
10時	歩行者	2	1	3	4	3	3	3	0
	計	135	97	24	40	26	20	52	53
10時	自動車	155	146	13	32	22	25	40	40
S	バイク	2	2	0	1	0	0	1	0
	自転車	6	4	0	2	5	2	4	3
11時	歩行者	1	7	6	9	4	1	3	1
	計	164	159	19	44	31	28	48	44
11時	自動車	152	142	21	20	25	21	61	49
S	バイク	1	1	0	0	0	0	2	2
	自転車	4	2	2	3	2	2	0	22
12時	歩行者	2	1	6	0	0	2	2	2
	計	159	146	29	23	27	25	65	75
12時	自動車	125	115	24	33	32	15	70	60
S	バイク	2	0	0	1	0	0	0	2
	自転車	1	3	0	0	2	2	4	10
13時	歩行者	2	4	0	3	2	0	3	4
	計	130	122	24	37	36	17	77	76
13時	自動車	131	106	25	24	21	13	62	54
S	バイク	0	0	0	0	0	0	0	0
	自転車	1	2	0	0	0	0	2	2
14時	歩行者	1	0	0	2	0	2	0	3
	計	133	108	25	26	21	15	64	59
14時	自動車	112	107	19	18	21	12	56	44
S	バイク	0	0	0	0	0	0	0	0
	自転車	1	3	2	0	0	0	0	2
15時	歩行者	0	1	0	0	2	1	1	2
	計	113	111	21	18	23	13	57	48
15時	自動車	103	112	18	30	21	26	62	57
S	バイク	0	0	0	0	0	0	0	0
	自転車	0	0	0	0	0	0	0	0
16時	歩行者	0	0	5	2	2	0	1	3
	計	103	112	23	32	23	26	63	60
16時	自動車	123	118	16	21	26	10	53	48
S	バイク	2	2	0	0	0	0	0	0
	自転車	0	1	0	0	1	0	2	1
17時	歩行者	0	0	6	0	1	0	2	0
	計	125	121	22	21	28	10	57	49
17時	自動車	119	125	15	15	25	14	49	41
S	バイク	2	2	0	0	0	0	0	0
	自転車	0	0	0	0	0	3	4	0
18時	歩行者	0	0	0	2	0	0	1	0
	計	121	127	15	17	25	17	54	41
18時	自動車	67	66	4	13	13	8	35	15
S	バイク	0	1	0	0	0	0	0	0
	自転車	0	0	0	0	1	0	2	1
19時	歩行者	0	0	0	1	3	0	1	1
	計	67	67	4	14	17	8	38	17
合計	自動車	1,358	1,264	193	258	247	188	579	538
	バイク	9	11	0	2	0	0	3	5
	自転車	18	39	4	8	13	10	26	48
	歩行者	12	16	31	26	18	18	22	21
	計	1,397	1,330	228	294	278	216	630	612
総計	自動車		2,622		451		435		1,117
	バイク	二輪車計	20	二輪車計	2	二輪車計	0	二輪車計	8
	自転車	77	57	14	12	23	23	82	74
	歩行者		28		57		36		43
	計		2,727		522		494		1,242