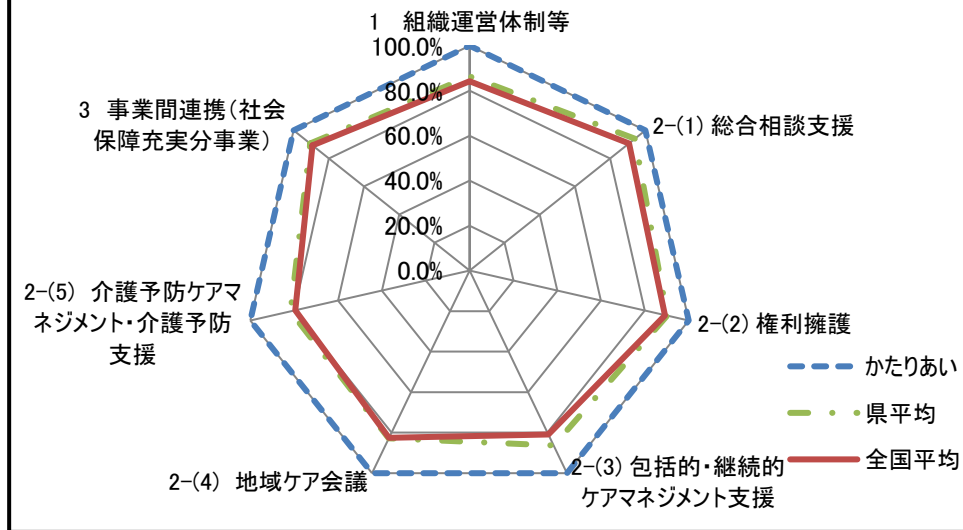


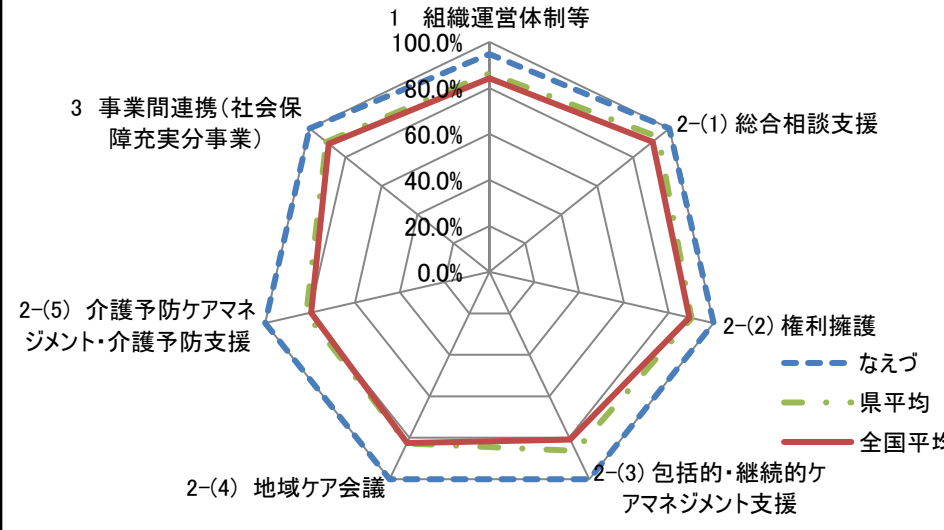
「地域包括支援センターかたりあい」と県・全国平均の比較

	かたりあい	県平均	全国平均
1 組織運営体制等	100.0%	86.4%	84.2%
2-(1) 総合相談支援	100.0%	94.1%	90.8%
2-(2) 権利擁護	100.0%	90.1%	89.2%
2-(3) 包括的・継続的ケアマネジメント支援	100.0%	86.3%	80.9%
2-(4) 地域ケア会議	100.0%	82.8%	82.5%
2-(5) 介護予防ケアマネジメント・介護予防支援	100.0%	81.6%	79.5%
3 事業間連携（社会保障充実分事業）	100.0%	90.7%	89.3%



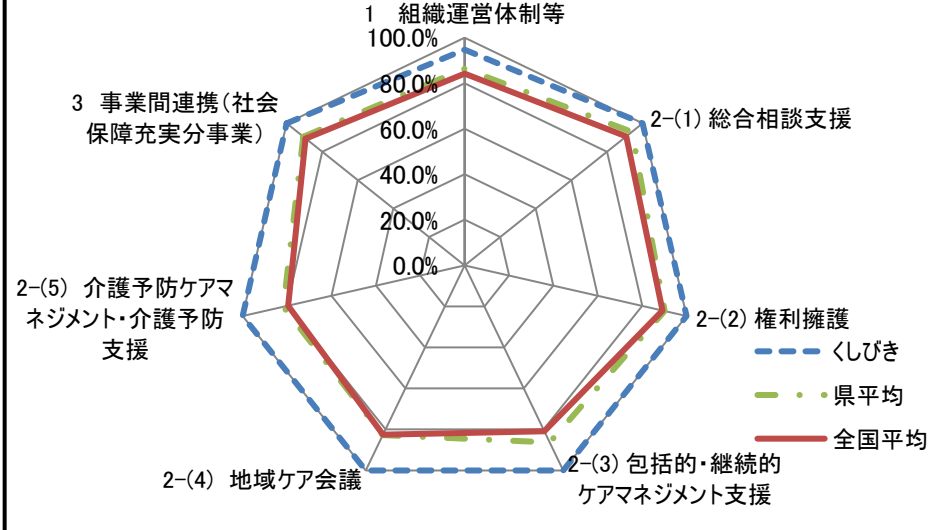
「地域包括支援センターなえづ」と県・全国平均の比較

	なえづ	県平均	全国平均
1 組織運営体制等	94.7%	86.4%	84.2%
2-(1) 総合相談支援	100.0%	94.1%	90.8%
2-(2) 権利擁護	100.0%	90.1%	89.2%
2-(3) 包括的・継続的ケアマネジメント支援	100.0%	86.3%	80.9%
2-(4) 地域ケア会議	100.0%	82.8%	82.5%
2-(5) 介護予防ケアマネジメント・介護予防支援	100.0%	81.6%	79.5%
3 事業間連携（社会保障充実分事業）	100.0%	90.7%	89.3%



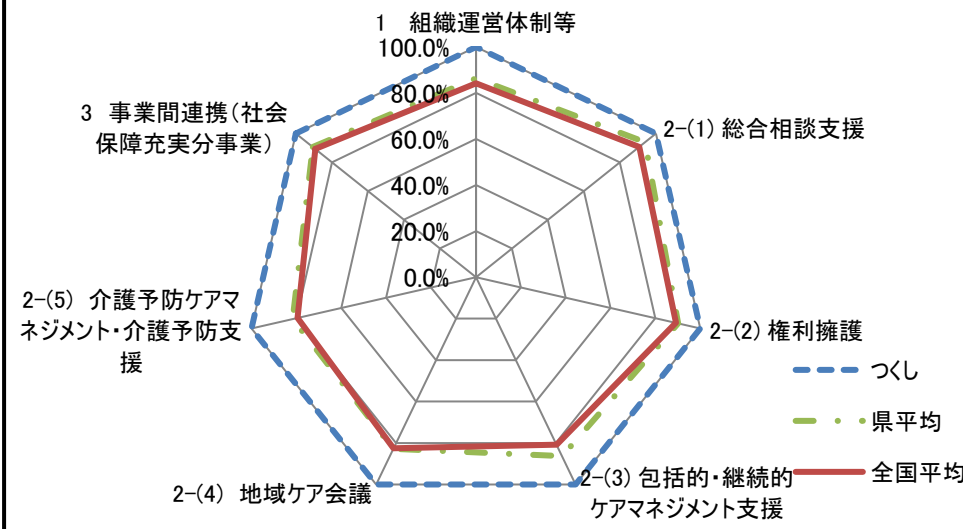
「地域包括支援センターくしびき」と県・全国平均の比較

	くしびき	県平均	全国平均
1 組織運営体制等	94.7%	86.4%	84.2%
2-(1) 総合相談支援	100.0%	94.1%	90.8%
2-(2) 権利擁護	100.0%	90.1%	89.2%
2-(3) 包括的・継続的ケアマネジメント支援	100.0%	86.3%	80.9%
2-(4) 地域ケア会議	100.0%	82.8%	82.5%
2-(5) 介護予防ケアマネジメント・介護予防支援	100.0%	81.6%	79.5%
3 事業間連携（社会保障充実分事業）	100.0%	90.7%	89.3%



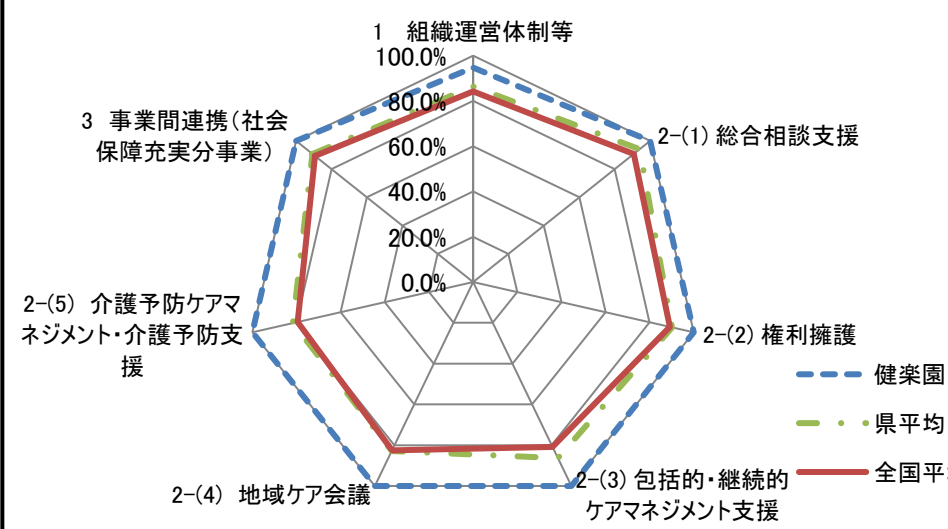
「地域包括支援センターつくし」と県・全国平均の比較

	つくし	県平均	全国平均
1 組織運営体制等	100.0%	86.4%	84.2%
2-(1) 総合相談支援	100.0%	94.1%	90.8%
2-(2) 権利擁護	100.0%	90.1%	89.2%
2-(3) 包括的・継続的ケアマネジメント支援	100.0%	86.3%	80.9%
2-(4) 地域ケア会議	100.0%	82.8%	82.5%
2-(5) 介護予防ケアマネジメント・介護予防支援	100.0%	81.6%	79.5%
3 事業間連携（社会保障充実分事業）	100.0%	90.7%	89.3%



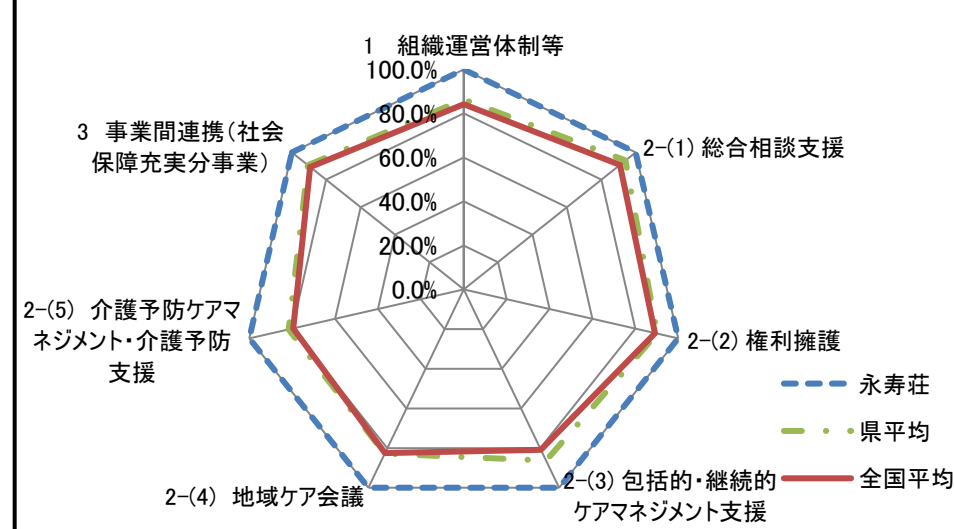
「健康園地域包括支援センター」と県・全国平均の比較

	健康園	県平均	全国平均
1 組織運営体制等	94.7%	86.4%	84.2%
2-(1) 総合相談支援	100.0%	94.1%	90.8%
2-(2) 権利擁護	100.0%	90.1%	89.2%
2-(3) 包括的・継続的ケアマネジメント支援	100.0%	86.3%	80.9%
2-(4) 地域ケア会議	100.0%	82.8%	82.5%
2-(5) 介護予防ケアマネジメント・介護予防支援	100.0%	81.6%	79.5%
3 事業間連携（社会保障充実分事業）	100.0%	90.7%	89.3%



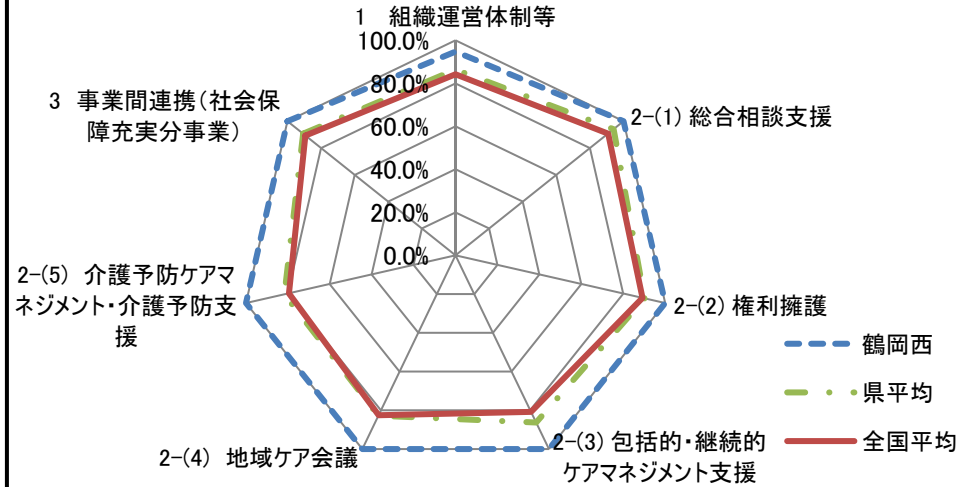
「永寿荘地域包括支援センター」と県・全国平均の比較

	永寿荘	県平均	全国平均
1 組織運営体制等	100.0%	86.4%	84.2%
2-(1) 総合相談支援	100.0%	94.1%	90.8%
2-(2) 権利擁護	100.0%	90.1%	89.2%
2-(3) 包括的・継続的ケアマネジメント支援	100.0%	86.3%	80.9%
2-(4) 地域ケア会議	100.0%	82.8%	82.5%
2-(5) 介護予防ケアマネジメント・介護予防支援	100.0%	81.6%	79.5%
3 事業間連携（社会保障充実分事業）	100.0%	90.7%	89.3%



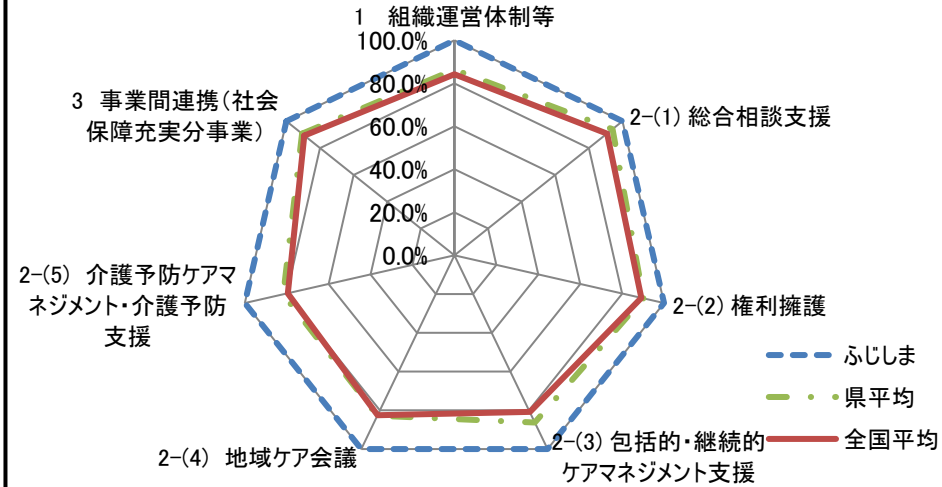
「鶴岡西地域包括支援センター」と県・全国平均の比較

	鶴岡西	県平均	全国平均
1 組織運営体制等	94.7%	86.4%	84.2%
2-(1) 総合相談支援	100.0%	94.1%	90.8%
2-(2) 権利擁護	100.0%	90.1%	89.2%
2-(3) 包括的・継続的ケアマネジメント支援	100.0%	86.3%	80.9%
2-(4) 地域ケア会議	100.0%	82.8%	82.5%
2-(5) 介護予防ケアマネジメント・介護予防支援	100.0%	81.6%	79.5%
3 事業間連携（社会保障充実分事業）	100.0%	90.7%	89.3%



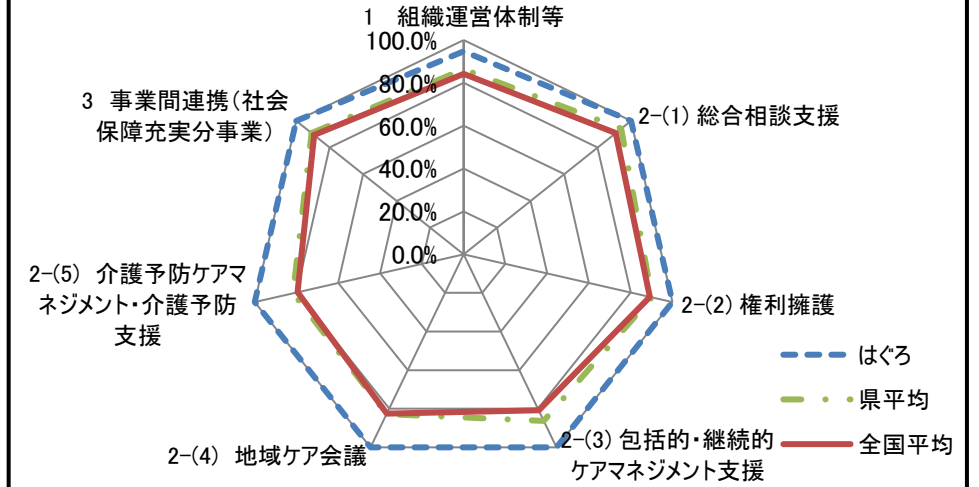
「地域包括支援センターふじしま」と県・全国平均の比較

	ふじしま	県平均	全国平均
1 組織運営体制等	100.0%	86.4%	84.2%
2-(1) 総合相談支援	100.0%	94.1%	90.8%
2-(2) 権利擁護	100.0%	90.1%	89.2%
2-(3) 包括的・継続的ケアマネジメント支援	100.0%	86.3%	80.9%
2-(4) 地域ケア会議	100.0%	82.8%	82.5%
2-(5) 介護予防ケアマネジメント・介護予防支援	100.0%	81.6%	79.5%
3 事業間連携（社会保障充実分事業）	100.0%	90.7%	89.3%



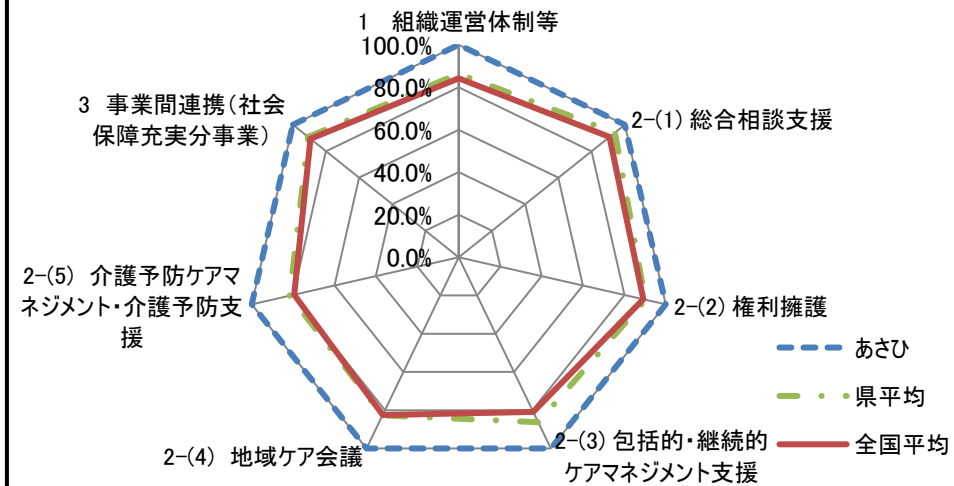
「地域包括支援センターはぐろ」と県・全国平均の比較

	はぐろ	県平均	全国平均
1 組織運営体制等	94.7%	86.4%	84.2%
2-(1) 総合相談支援	100.0%	94.1%	90.8%
2-(2) 権利擁護	100.0%	90.1%	89.2%
2-(3) 包括的・継続的ケアマネジメント支援	100.0%	86.3%	80.9%
2-(4) 地域ケア会議	100.0%	82.8%	82.5%
2-(5) 介護予防ケアマネジメント・介護予防支援	100.0%	81.6%	79.5%
3 事業間連携（社会保障充実分事業）	100.0%	90.7%	89.3%



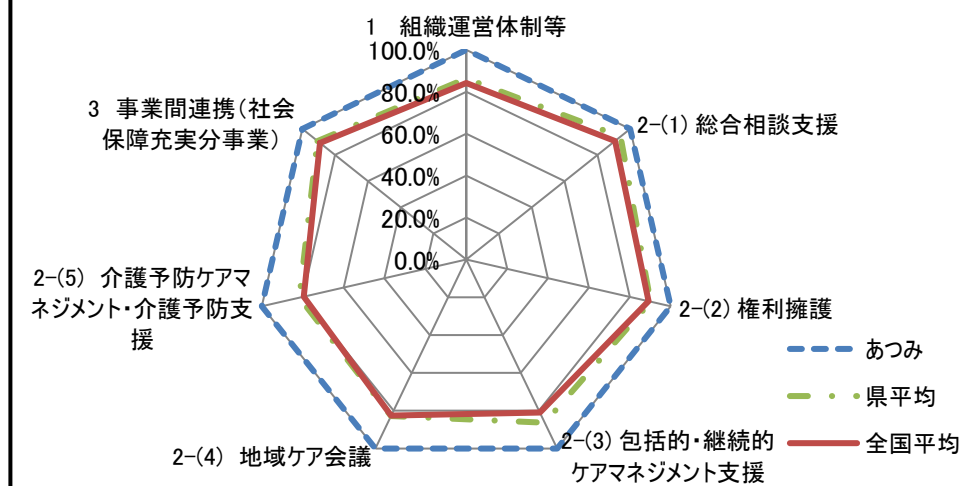
「地域包括支援センターあさひ」と県・全国平均の比較

	あさひ	県平均	全国平均
1 組織運営体制等	100.0%	86.4%	84.2%
2-(1) 総合相談支援	100.0%	94.1%	90.8%
2-(2) 権利擁護	100.0%	90.1%	89.2%
2-(3) 包括的・継続的ケアマネジメント支援	100.0%	86.3%	80.9%
2-(4) 地域ケア会議	100.0%	82.8%	82.5%
2-(5) 介護予防ケアマネジメント・介護予防支援	100.0%	81.6%	79.5%
3 事業間連携（社会保障充実分事業）	100.0%	90.7%	89.3%



「地域包括支援センターあつみ」と県・全国平均の比較

	あつみ	県平均	全国平均
1 組織運営体制等	100.0%	86.4%	84.2%
2-(1) 総合相談支援	100.0%	94.1%	90.8%
2-(2) 権利擁護	100.0%	90.1%	89.2%
2-(3) 包括的・継続的ケアマネジメント支援	100.0%	86.3%	80.9%
2-(4) 地域ケア会議	100.0%	82.8%	82.5%
2-(5) 介護予防ケアマネジメント・介護予防支援	100.0%	81.6%	79.5%
3 事業間連携（社会保障充実分事業）	100.0%	90.7%	89.3%



地域包括支援センターの取組における課題（令和元年度）

* 平成29年度課題があった34項目については、令和元年度までの3年間でほぼ全項目の改善が図られた。

* 5か所のセンターで、「組織運営体制等」の1項目だけ未達成の項目があった。これは、「3職種（それぞれの職種の準ずるものは含まない）を配置しているか」について、保健師ではなく、看護師を配置しているためである。