

介護保険施設入所申込状況(平成29年4月1日現在)

1 特別養護老人ホーム入所申込者

(単位:人)

要介護度/居所	老健	療養型	医療機関	その他施設	自宅	合計
申請中、他	0	0	0	0	0	0
要支援1	0	0	0	0	0	0
要支援2	0	0	0	0	0	0
要介護1	1	0	1	12	4	18
要介護2	7	0	3	23	13	46
要介護3	45	0	18	77	121	261
要介護4	69	0	31	36	61	197
要介護5	108	1	39	38	76	262
合計	230	1	92	186	275	784

2 介護老人保健施設入所申込者

(単位:人)

要介護度/居所	老健	療養型	医療機関	その他施設	自宅	合計
申請中、他	-	0	0	0	0	0
要支援1	-	0	0	0	0	0
要支援2	-	0	0	0	0	0
要介護1	-	0	12	6	8	26
要介護2	-	0	9	10	8	27
要介護3	-	0	7	4	5	16
要介護4	-	0	15	2	4	21
要介護5	-	1	24	3	2	30
合計	0	1	67	25	27	120

注1) 鶴岡市の被保険者に限る。

注2) 医療機関とは、病院又は診療所(介護療養型医療施設を除く)。

注3) その他施設とは、養護老人ホーム、軽費老人ホーム、グループホーム、有料老人ホーム、サービス付き高齢者向け住宅等。

注4) 特養申込者で要介護2以下の64人の特例要件は「認知症で日常生活に支障の症状・行動や意思疎通困難が頻繁」が40人、「知的障害・精神障害等を伴い日常生活に支障の症状・行動や意思疎通困難が頻繁」が7人、「単身世帯または同居家族による支援ができず、かつ地域での介護サービスや生活支援の供給が不十分」が27名(複数要件該当が10名)。

注5) 老健申込者のうち80人は、特養の入所申込も行っている。

参考)

市内介護保険施設定員数

	定員数(人)
特別養護老人ホーム	916
介護老人保健施設	448

※平成29年4月1日現在

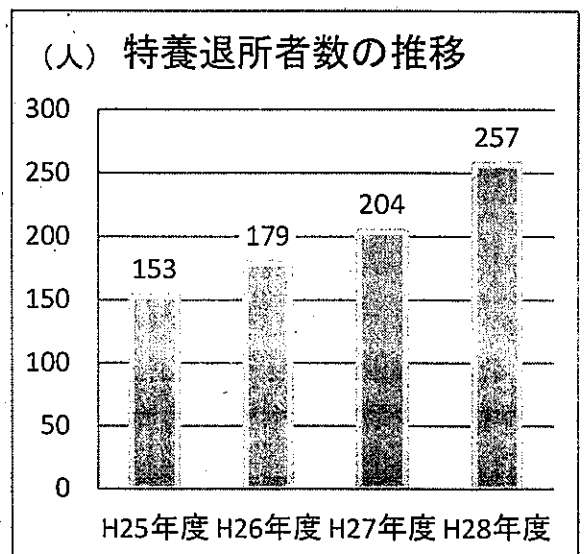
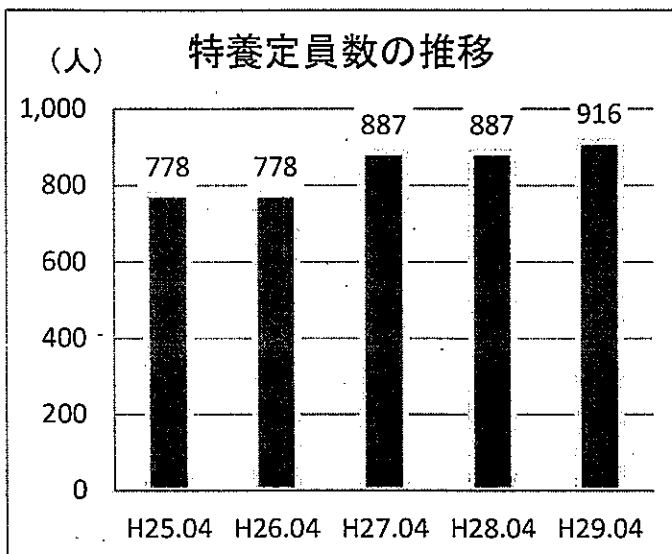
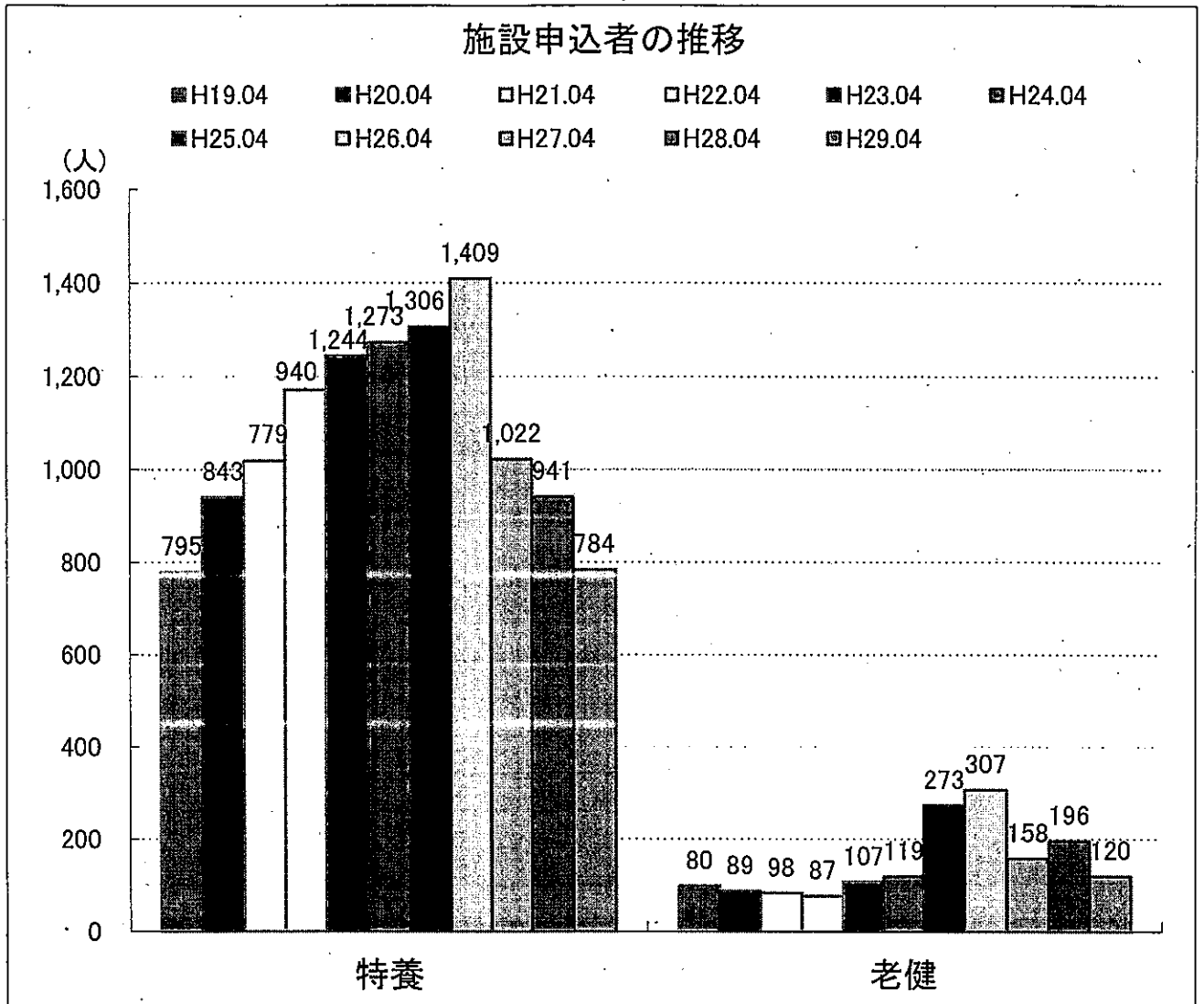
特別養護老人ホームの退所者数

(人)

退所者			
	死亡	他施設へ	その他
257	223	33	1

※平成28年4月1日から平成29年3月31日までの間

◆ 介護保険施設入所申込状況の推移



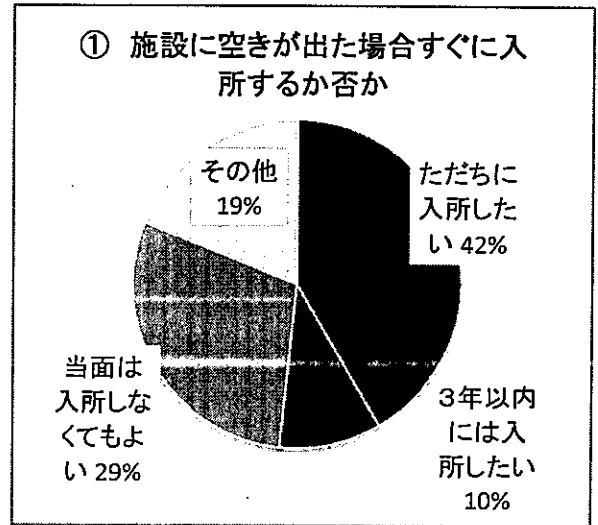
特別養護老人ホーム自宅待機者の実態調査 結果概要

- 平成29年4月1日時点で市内の各特別養護老人ホームに入所の申込みをしている在宅者275人に対し、各施設を通じて入所意向を聴き取りした。調査期間は7月1日～8月15日。
- 施設に空きが出た場合に、「ただちに入所する」と回答したのは42%（114人）。次いで多いのが「当面は入所しなくてもよい」で29%（81人）。調査時期の関係もあるが、半数は予備的申込みの可能性あり。
- ただちに入所しない理由では、「在宅だが、今は入所する必要性がない」が最も多く57%（92人）で要介護4・5も一定数あり。

① 施設に空きが出た場合すぐに入所するか否か

	ただちに入所したい	3年以内には入所したい	当面は入所しなくてもよい	その他	合計
合計	114	28	81	52	275
要介護1	1		2	1	4
要介護2	2	2	7	2	13
要介護3	60	11	32	18	121
要介護4	24	7	13	17	61
要介護5	27	8	27	14	76

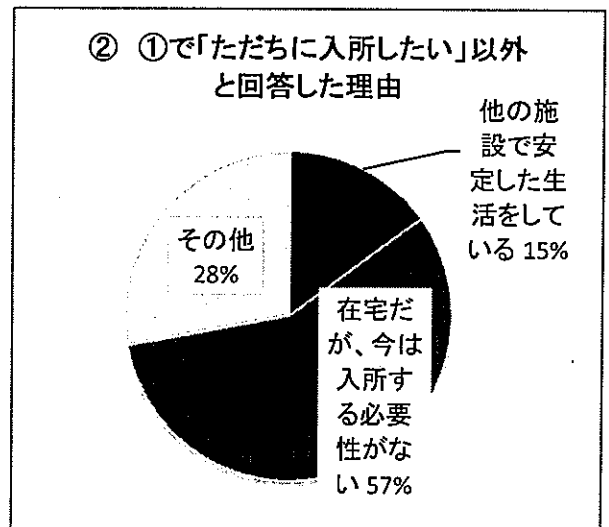
※「その他」は特養入所済18名、取下げ希望5名、死亡4名のほか、GH入所中、老健で看取り中、入院中、連絡取れずなど



② ①で「ただちに入所したい」以外と回答した理由

	他の施設で安定した生活をしている	在宅だが、今は入所する必要性がない	その他	合計
合計	24	92	45	161
要介護1		2	1	3
要介護2	2	8	1	11
要介護3	7	38	16	61
要介護4	7	13	17	37
要介護5	8	31	10	49

※「その他」は①の内容とほぼ同様だが、ほかに「課税世帯のため」「経済的負担」「本人がまだ家にいたい」「家族で介護できている」等



① × ②

	3年以内には入所したい	当面は入所しなくてもよい	その他	合計
合計	28	81	52	161
他の施設で安定した生活をしている	6	10	8	24
在宅だが、今は入所する必要性がない	17	69	6	92
その他	5	2	38	45

