

介護保険施設入所申込状況

資料8

(令和2年4月1日現在)

1 特別養護老人ホーム入所申込者

(単位:人)

要介護度/居所	老健	療養型	医療機関	その他施設	自宅	合計
申請中、他	0	0	0	0	0	0
要支援1	0	0	0	0	0	0
要支援2	0	0	0	0	0	0
要介護1	2	0	1	9	11	23
要介護2	8	0	3	10	12	33
要介護3	53	6	20	69	103	251
要介護4	64	6	27	52	74	223
要介護5	71	3	36	28	62	200
合計	198	15	87	168	262	730

2 介護老人保健施設入所申込者

(単位:人)

要介護度/居所	老健	療養型	医療機関	その他施設	自宅	合計
申請中、他	-	0	0	0	0	0
要支援1	-	0	0	0	0	0
要支援2	-	0	0	0	0	0
要介護1	-	0	15	4	12	31
要介護2	-	0	16	13	15	44
要介護3	-	0	17	3	6	26
要介護4	-	0	9	6	10	25
要介護5	-	0	9	4	7	20
合計	0	0	66	30	50	146

注1) 鶴岡市の被保険者に限る。

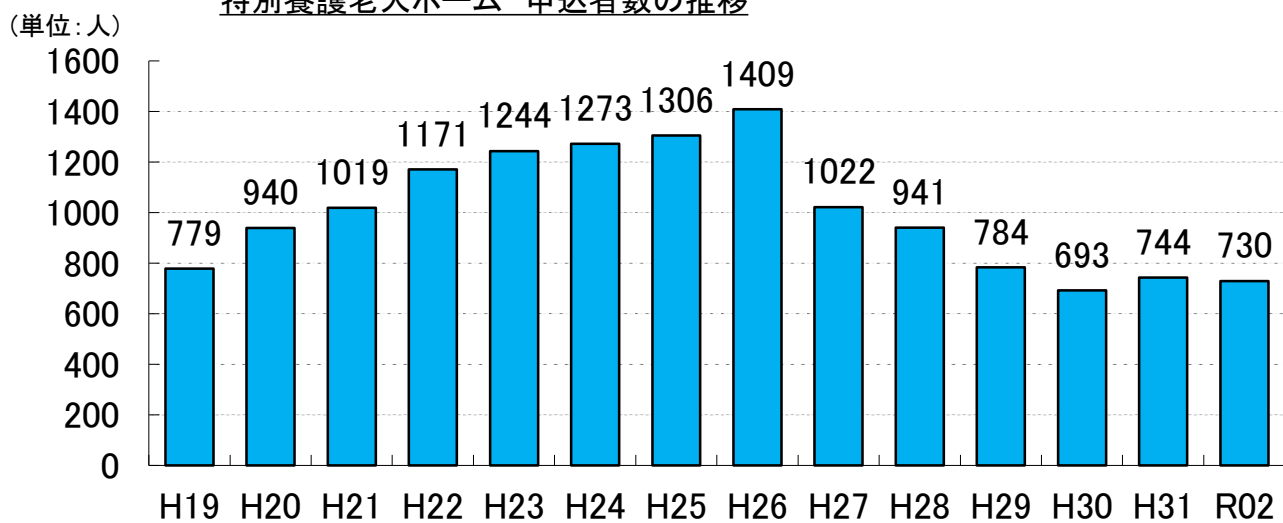
注2) 医療機関とは、病院又は診療所(介護療養型医療施設を除く)。

注3) その他施設とは、養護老人ホーム、軽費老人ホーム、グループホーム、有料老人ホーム、サービス付き高齢者向け住宅等。

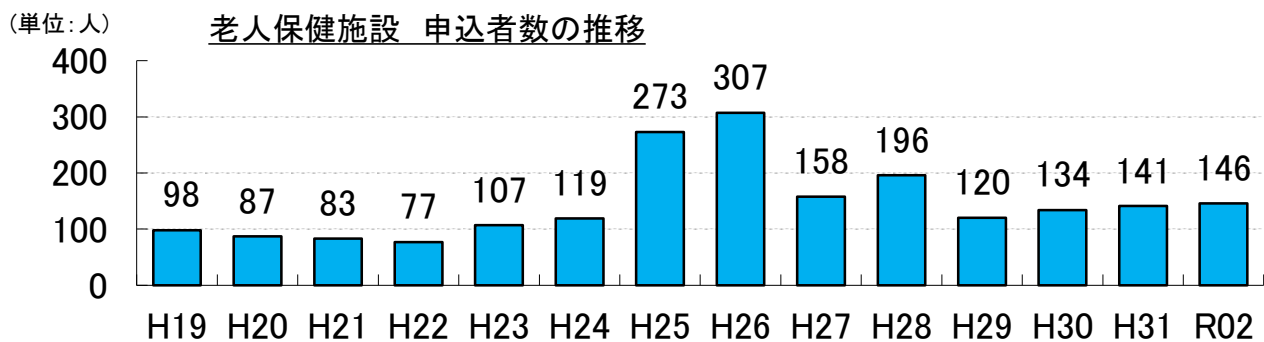
注4) 特養申込者で要介護2以下の56人の特例要件は「認知症で日常生活に支障の症状・行動や意思疎通困難が頻繁」が39人、「知的障害・精神障害等を伴い日常生活に支障の症状・行動や意思疎通困難が頻繁」が3人、「単身世帯または同居家族による支援ができず、かつ地域での介護サービスや生活支援の供給が不十分」が27名(複数要件該当が13名)。

注5) 老健申込者のうち11人は、特養の入所申込も行っている。

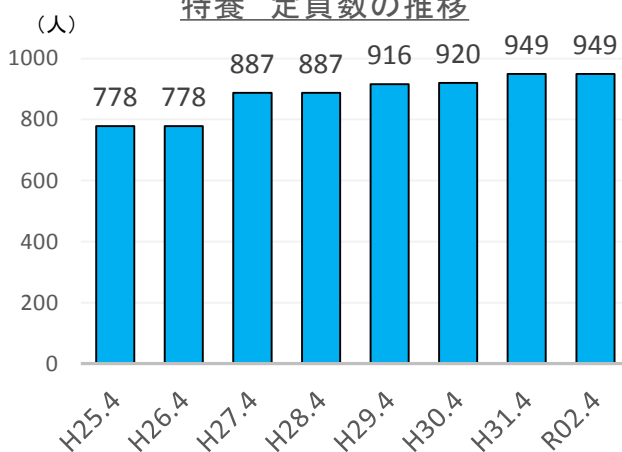
特別養護老人ホーム 申込者数の推移



老人保健施設 申込者数の推移



特養 定員数の推移



特養 退所者数の推移

