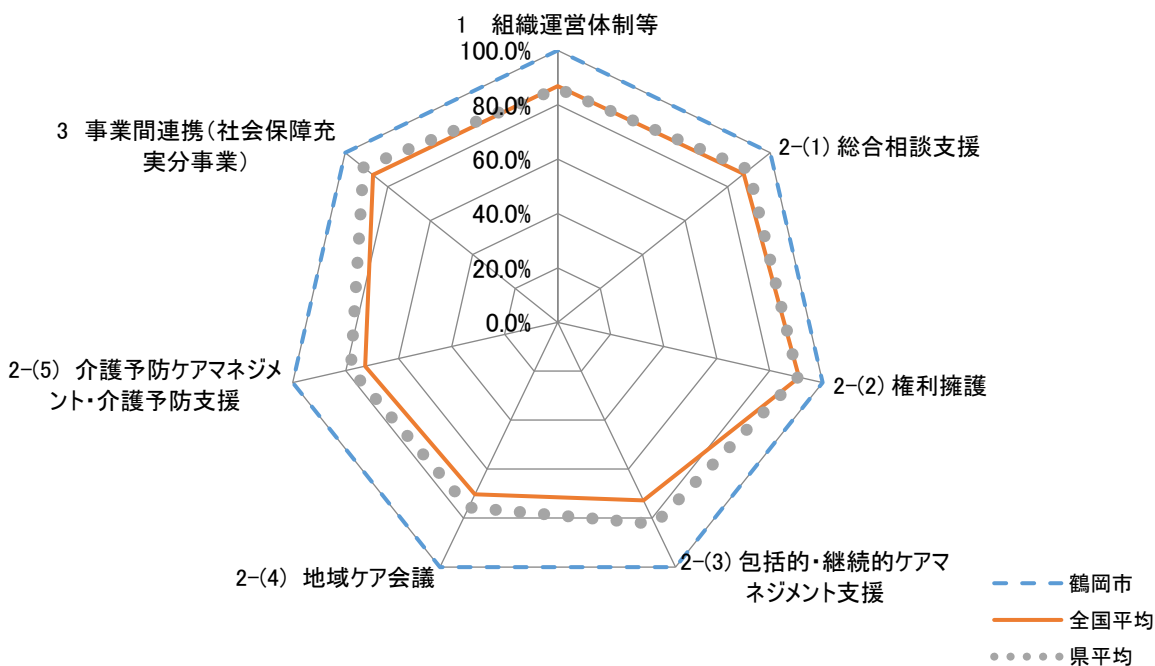


令和5年度 全国指標による地域包括支援センター運営状況評価(令和6年度調査)

鶴岡市と県・全国平均の比較

	鶴岡市	県平均	全国平均
1 組織運営体制等	100.0%	86.0%	86.9%
2-(1) 総合相談支援	100.0%	90.0%	87.5%
2-(2) 権利擁護	100.0%	90.7%	91.1%
2-(3) 包括的・継続的ケアマネジメント支援	100.0%	82.4%	72.7%
2-(4) 地域ケア会議	100.0%	75.6%	70.3%
2-(5) 介護予防ケアマネジメント・介護予防支援	100.0%	78.1%	72.7%
3 事業間連携(社会保障充実分事業)	100.0%	91.4%	86.9%



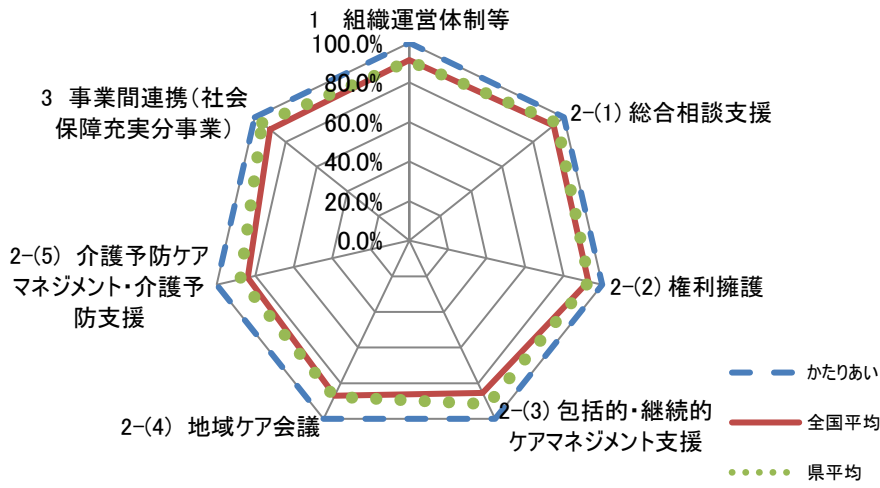
【調査結果からみえた本市における主な課題と今後の取組について】

- 県、全国の運営状況と比較すると、本市は全ての項目を満たしており、評価は高かった。
- 「組織運営体制等」に関する項目である「3職種(それぞれの職種の準ずるものは含まない)を配置しているか」については1か所のセンターで保健師に準ずる者として看護師が配置されていたため、未達成となっていた。センターに配置が必要な専門職等の継続的な確保という課題は他の全てのセンターにも同様のことがいえる。このため、地域包括支援センターに配置すべき職員の継続的な配置を可能とするために令和6年4月の介護保険施行規則の改正に基づく、「地域包括支援センター配置における職員配置の柔軟化」等を踏まえ、本市の人員配置基準の見直し等を行う必要がある。
- 「権利擁護」に関する項目である「消費者被害に関する情報を民生委員・介護支援専門員等へ情報提供する取組を行っているか」について、2ヶ所のセンターで未達成となっていた。これは、担当地域内において被害に係る事案が確認された場合は当該対応を行っているが、事案がなかったことから行われていなかったためである。今後は、当該事案の有無にかかわらず民生委員・介護支援専門員等の支援関係者へ消費者被害に関する情報提供が行えるよう、消費生活センターと連携し、情報提供体制を整備する必要がある。

令和5年度 全国指標による地域包括支援センターの事業評価結果(県・全国比較)(令和6年度調査)

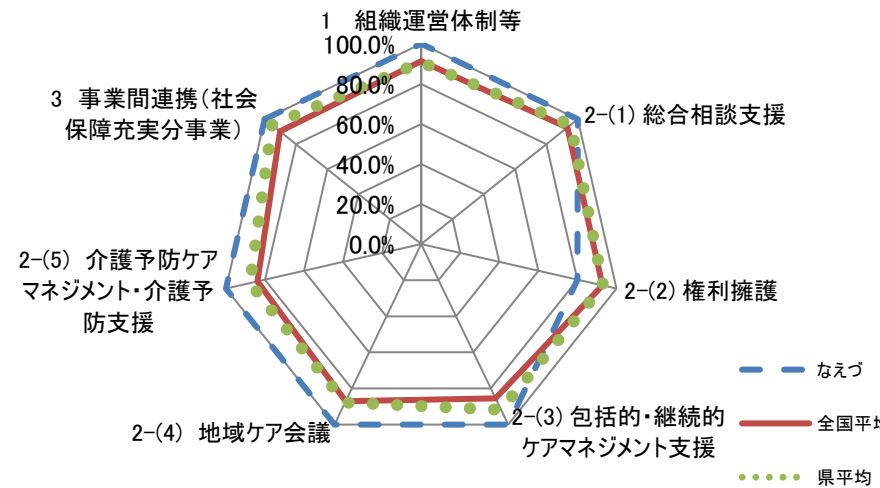
「地域包括支援センターかたりあい」と県・全国平均の比較

	かたりあい	県平均	全国平均
1 組織運営体制等	100.0%	90.8%	91.3%
2-(1) 総合相談支援	100.0%	95.5%	93.4%
2-(2) 権利擁護	100.0%	93.2%	92.8%
2-(3) 包括的・継続的ケアマネジメント支援	100.0%	91.8%	85.5%
2-(4) 地域ケア会議	100.0%	87.7%	87.0%
2-(5) 介護予防ケアマネジメント・介護予防支援	100.0%	87.7%	83.9%
3 事業間連携(社会保障充実分事業)	100.0%	95.3%	90.2%



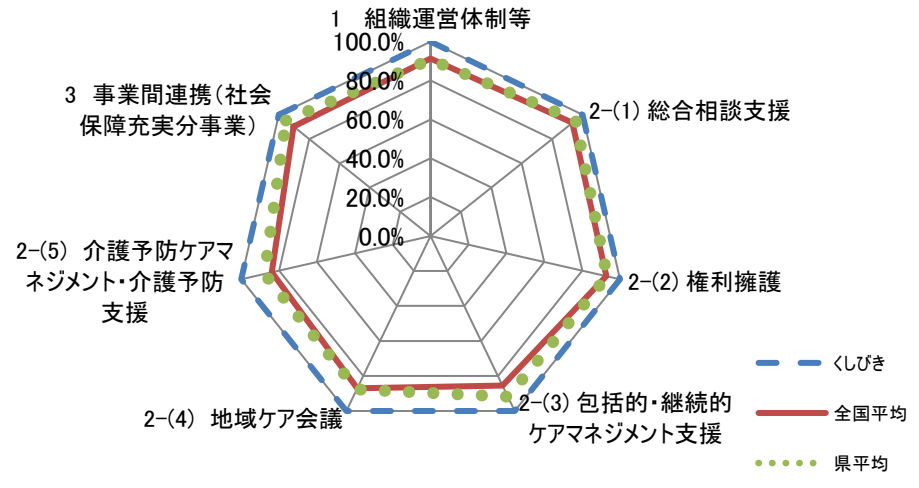
「地域包括支援センターなえづ」と県・全国平均の比較

	なえづ	県平均	全国平均
1 組織運営体制等	100.0%	90.8%	91.3%
2-(1) 総合相談支援	100.0%	95.5%	93.4%
2-(2) 権利擁護	80.0%	93.2%	92.8%
2-(3) 包括的・継続的ケアマネジメント支援	100.0%	91.8%	85.5%
2-(4) 地域ケア会議	100.0%	87.7%	87.0%
2-(5) 介護予防ケアマネジメント・介護予防支援	100.0%	87.7%	83.9%
3 事業間連携(社会保障充実分事業)	100.0%	95.3%	90.2%



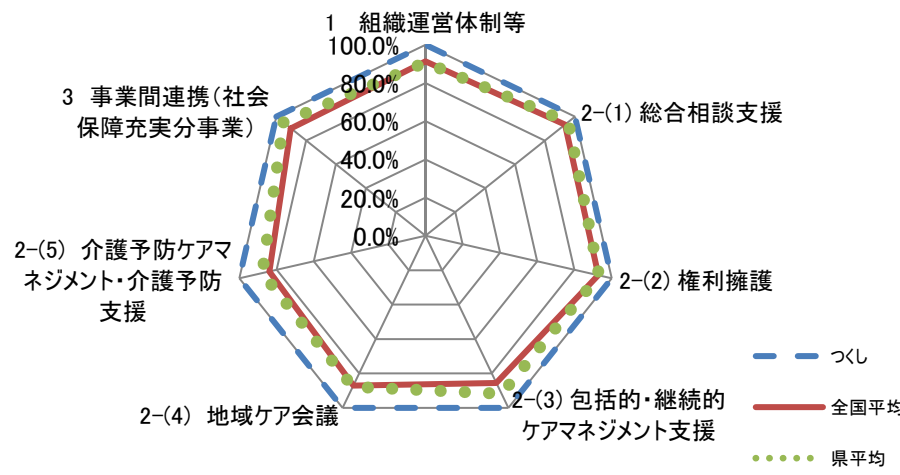
「地域包括支援センターくしびき」と県・全国平均の比較

	くしびき	県平均	全国平均
1 組織運営体制等	100.0%	90.8%	91.3%
2-(1) 総合相談支援	100.0%	95.5%	93.4%
2-(2) 権利擁護	100.0%	93.2%	92.8%
2-(3) 包括的・継続的ケアマネジメント支援	100.0%	91.8%	85.5%
2-(4) 地域ケア会議	100.0%	87.7%	87.0%
2-(5) 介護予防ケアマネジメント・介護予防支援	100.0%	87.7%	83.9%
3 事業間連携(社会保障充実分事業)	100.0%	95.3%	90.2%



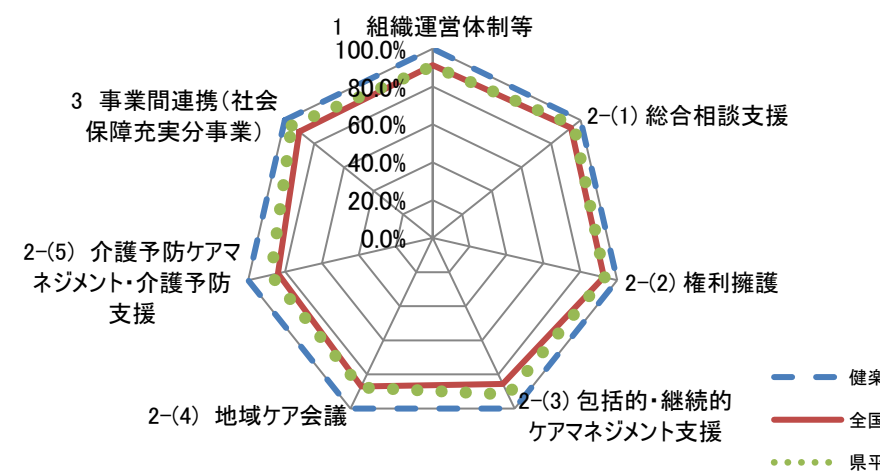
「地域包括支援センターつくし」と県・全国平均の比較

	つくし	県平均	全国平均
1 組織運営体制等	100.0%	90.8%	91.3%
2-(1) 総合相談支援	100.0%	95.5%	93.4%
2-(2) 権利擁護	100.0%	93.2%	92.8%
2-(3) 包括的・継続的ケアマネジメント支援	100.0%	91.8%	85.5%
2-(4) 地域ケア会議	100.0%	87.7%	87.0%
2-(5) 介護予防ケアマネジメント・介護予防支援	100.0%	87.7%	83.9%
3 事業間連携(社会保障充実分事業)	100.0%	95.3%	90.2%



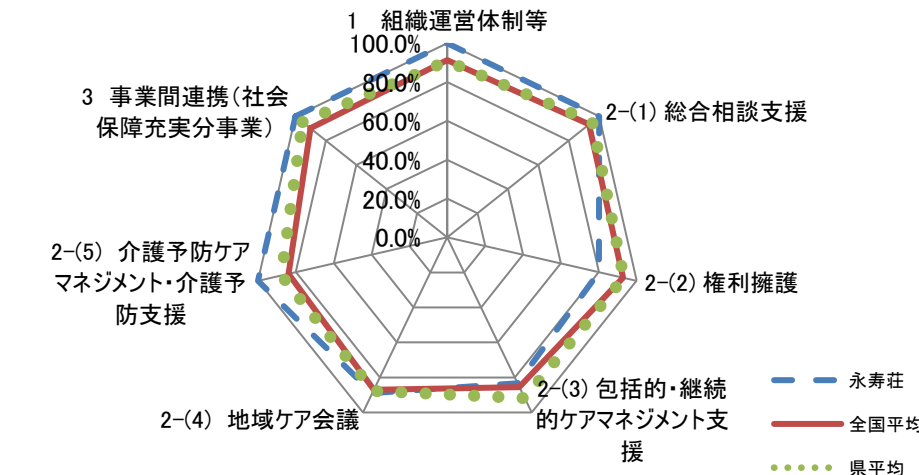
「健楽園地域包括支援センター」と県・全国平均の比較

	健楽園	県平均	全国平均
1 組織運営体制等	100.0%	90.8%	91.3%
2-(1) 総合相談支援	100.0%	95.5%	93.4%
2-(2) 権利擁護	100.0%	93.2%	92.8%
2-(3) 包括的・継続的ケアマネジメント支援	100.0%	91.8%	85.5%
2-(4) 地域ケア会議	100.0%	87.7%	87.0%
2-(5) 介護予防ケアマネジメント・介護予防支援	100.0%	87.7%	83.9%
3 事業間連携(社会保障充実分事業)	100.0%	95.3%	90.2%



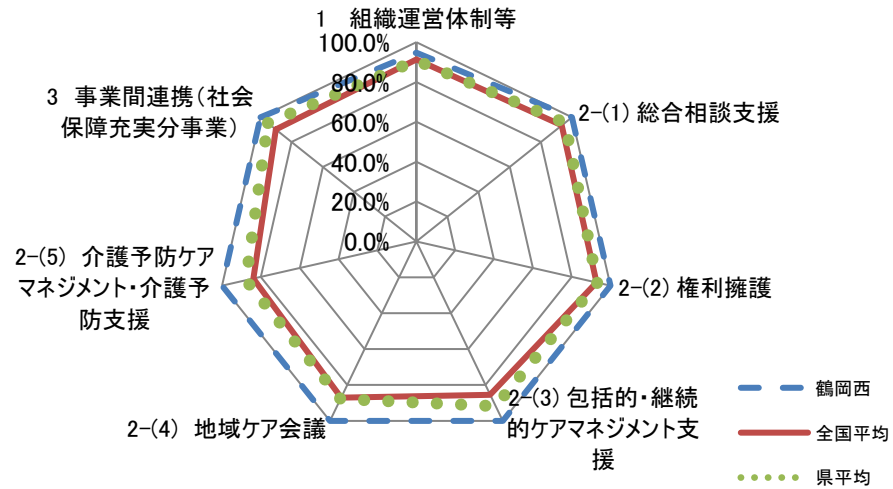
「永寿荘地域包括支援センター」と県・全国平均の比較

	永寿荘	県平均	全国平均
1 組織運営体制等	100.0%	90.8%	91.3%
2-(1) 総合相談支援	100.0%	95.5%	93.4%
2-(2) 権利擁護	80.0%	93.2%	92.8%
2-(3) 包括的・継続的ケアマネジメント支援	83.3%	91.8%	85.5%
2-(4) 地域ケア会議	88.9%	87.7%	87.0%
2-(5) 介護予防ケアマネジメント・介護予防支援	100.0%	87.7%	83.9%
3 事業間連携(社会保障充実分事業)	100.0%	95.3%	90.2%



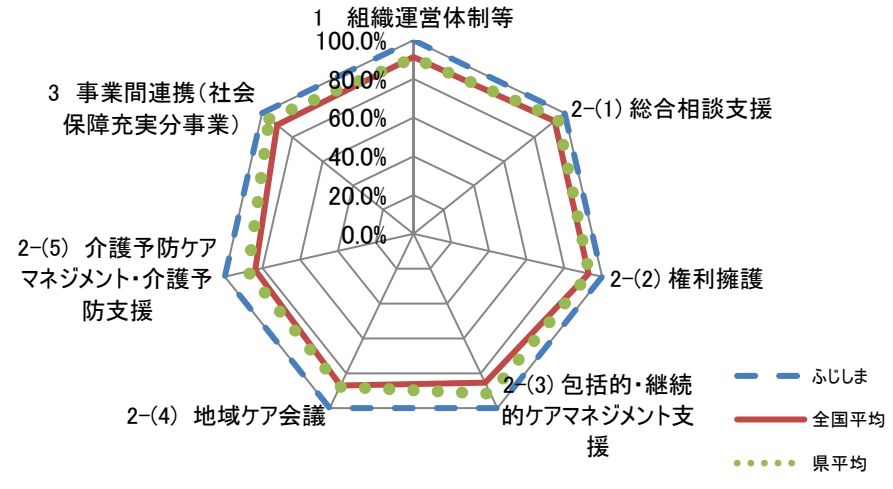
「鶴岡西地域包括支援センター」と県・全国平均の比較

	鶴岡西	県平均	全国平均
1 組織運営体制等	94.7%	90.8%	91.3%
2-(1) 総合相談支援	100.0%	95.5%	93.4%
2-(2) 権利擁護	100.0%	93.2%	92.8%
2-(3) 包括的・継続的ケアマネジメント支援	100.0%	91.8%	85.5%
2-(4) 地域ケア会議	100.0%	87.7%	87.0%
2-(5) 介護予防ケアマネジメント・介護予防支援	100.0%	87.7%	83.9%
3 事業間連携(社会保障充実分事業)	100.0%	95.3%	90.2%



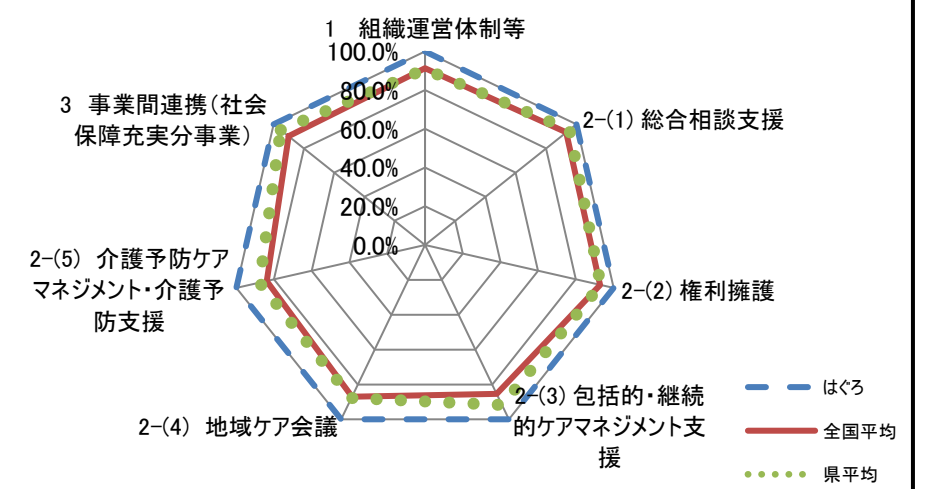
「地域包括支援センターふじしま」と県・全国平均の比較

	ふじしま	県平均	全国平均
1 組織運営体制等	100.0%	90.8%	91.3%
2-(1) 総合相談支援	100.0%	95.5%	93.4%
2-(2) 権利擁護	100.0%	93.2%	92.8%
2-(3) 包括的・継続的ケアマネジメント支援	100.0%	91.8%	85.5%
2-(4) 地域ケア会議	100.0%	87.7%	87.0%
2-(5) 介護予防ケアマネジメント・介護予防支援	100.0%	87.7%	83.9%
3 事業間連携(社会保障充実分事業)	100.0%	95.3%	90.2%



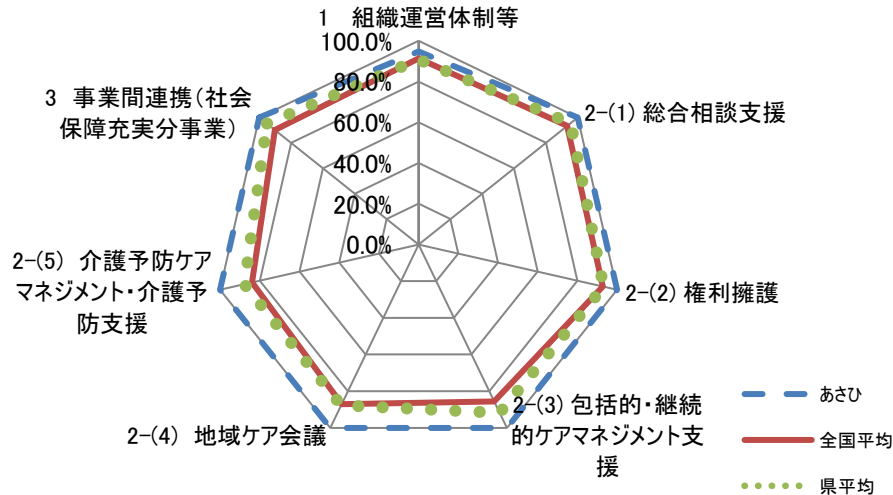
「地域包括支援センターはぐろ」と県・全国平均の比較

	はぐろ	県平均	全国平均
1 組織運営体制等	100.0%	90.8%	91.3%
2-(1) 総合相談支援	100.0%	95.5%	93.4%
2-(2) 権利擁護	100.0%	93.2%	92.8%
2-(3) 包括的・継続的ケアマネジメント支援	100.0%	91.8%	85.5%
2-(4) 地域ケア会議	100.0%	87.7%	87.0%
2-(5) 介護予防ケアマネジメント・介護予防支援	100.0%	87.7%	83.9%
3 事業間連携(社会保障充実分事業)	100.0%	95.3%	90.2%



「地域包括支援センターあさひ」と県・全国平均の比較

	あさひ	県平均	全国平均
1 組織運営体制等	94.7%	90.8%	91.3%
2-(1) 総合相談支援	100.0%	95.5%	93.4%
2-(2) 権利擁護	100.0%	93.2%	92.8%
2-(3) 包括的・継続的ケアマネジメント支援	100.0%	91.8%	85.5%
2-(4) 地域ケア会議	100.0%	87.7%	87.0%
2-(5) 介護予防ケアマネジメント・介護予防支援	100.0%	87.7%	83.9%
3 事業間連携(社会保障充実分事業)	100.0%	95.3%	90.2%



「地域包括支援センターあつみ」と県・全国平均の比較

	あつみ	県平均	全国平均
1 組織運営体制等	94.7%	90.8%	91.3%
2-(1) 総合相談支援	100.0%	95.5%	93.4%
2-(2) 権利擁護	100.0%	93.2%	92.8%
2-(3) 包括的・継続的ケアマネジメント支援	83.3%	91.8%	85.5%
2-(4) 地域ケア会議	88.9%	87.7%	87.0%
2-(5) 介護予防ケアマネジメント・介護予防支援	100.0%	87.7%	83.9%
3 事業間連携(社会保障充実分事業)	100.0%	95.3%	90.2%

