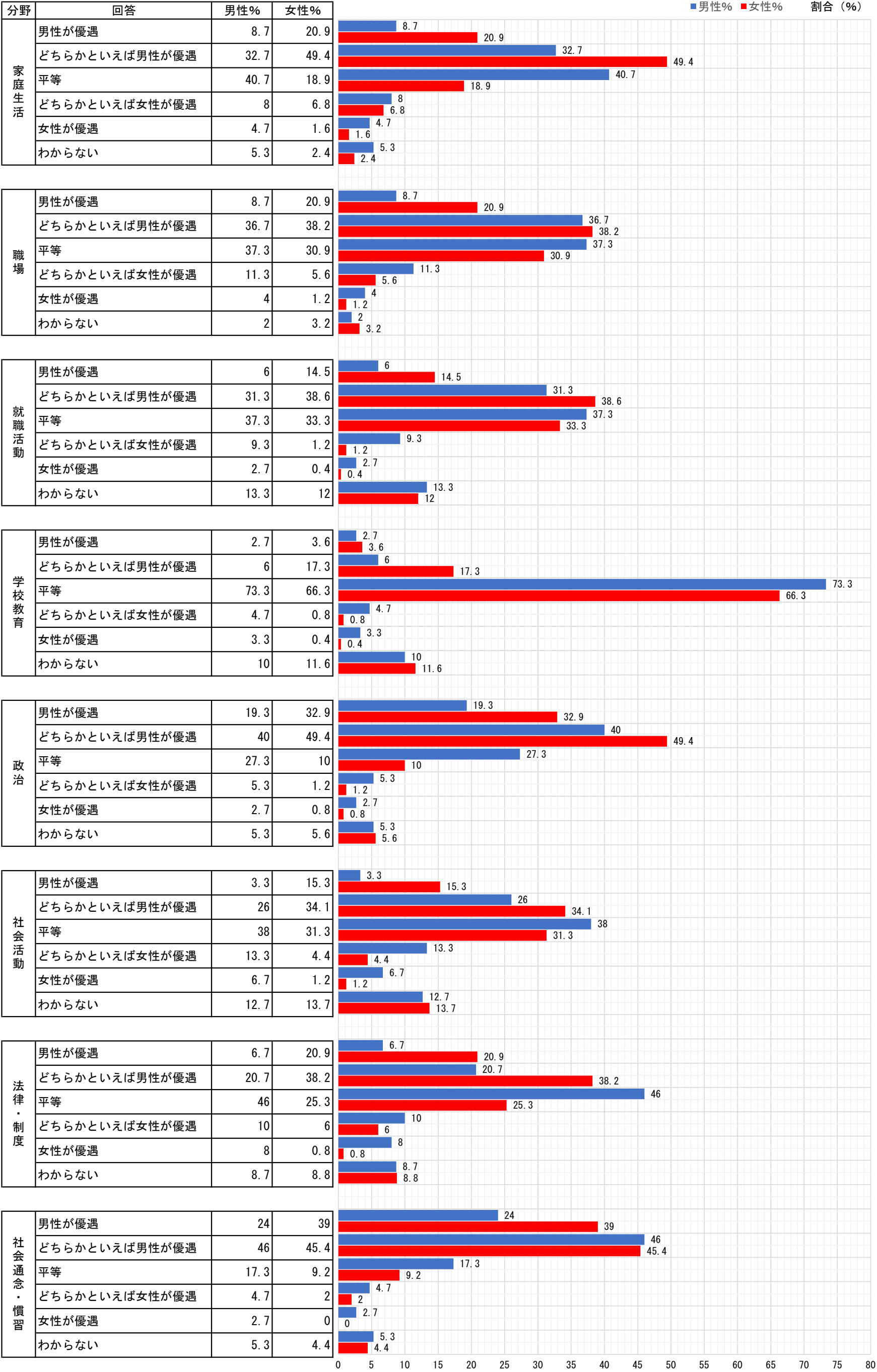


集計の前提
・性別「その他」を除外しています。
・各設問の分母（n）は、特に注記がない限り、男性 n=150、女性 n=249です。

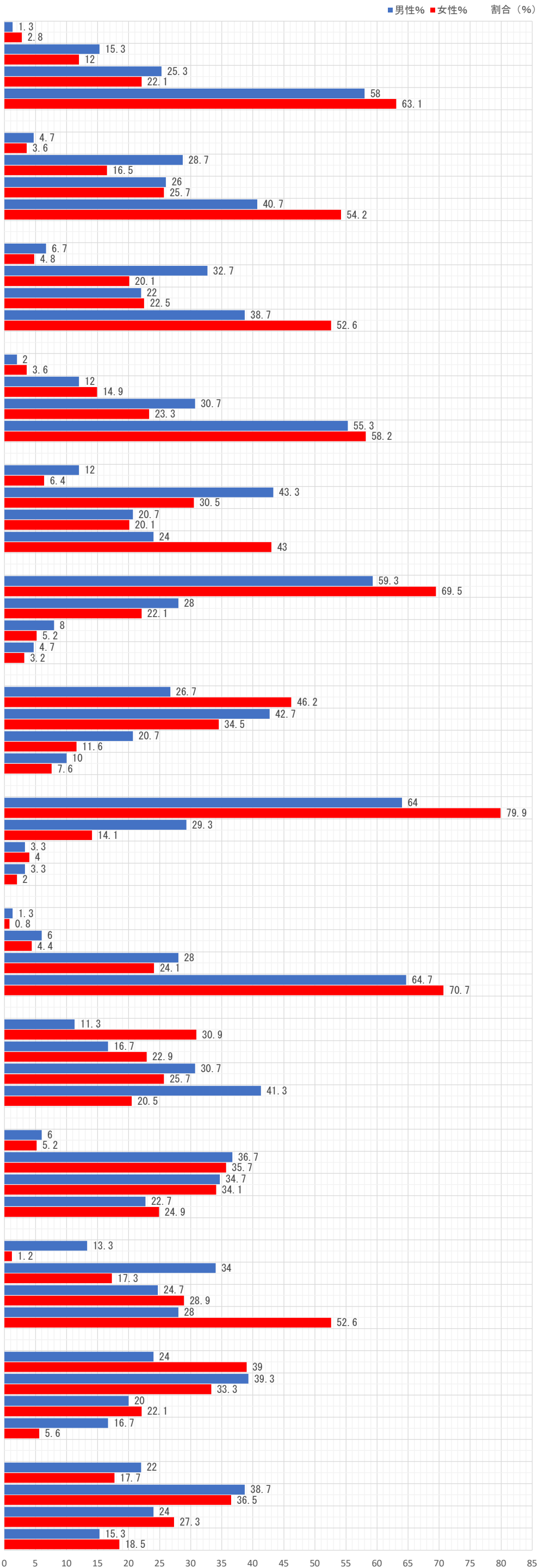
Q 1 各分野で男女の地位は平等であるか



Q 2 性別による役割分担や慣習などに対する考え方

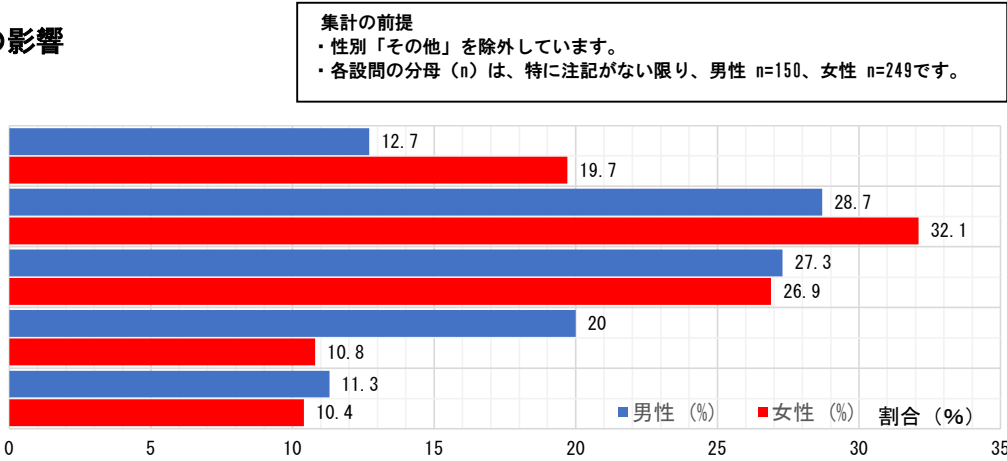
回答	男性%	女性%
1 男性は外で働き女性は家庭を守るべき		
あてはまる	1.3	2.8
どちらかといえばあてはまる	15.3	12
どちらかといえばあてはまらない	25.3	22.1
あてはまらない	58	63.1
2 母親は子どもが3歳までは育児専念		
あてはまる	4.7	3.6
どちらかといえばあてはまる	28.7	16.5
どちらかといえばあてはまらない	26	25.7
あてはまらない	40.7	54.2
3 家族を経済的に養うのは男性の役割		
あてはまる	6.7	4.8
どちらかといえばあてはまる	32.7	20.1
どちらかといえばあてはまらない	22	22.5
あてはまらない	38.7	52.6
4 公的な重要決定は男性が適している		
あてはまる	2	3.6
どちらかといえばあてはまる	12	14.9
どちらかといえばあてはまらない	30.7	23.3
あてはまらない	55.3	58.2
5 家事や育児には女性が適している		
あてはまる	12	6.4
どちらかといえばあてはまる	43.3	30.5
どちらかといえばあてはまらない	20.7	20.1
あてはまらない	24	43
6 男性も家事育児を行うのは当然		
あてはまる	59.3	69.5
どちらかといえばあてはまる	28	22.1
どちらかといえばあてはまらない	8	5.2
あてはまらない	4.7	3.2
7 女性も一生働き続けた方がよい		
あてはまる	26.7	46.2
どちらかといえばあてはまる	42.7	34.5
どちらかといえばあてはまらない	20.7	11.6
あてはまらない	10	7.6
8 妻が動めていれば夫も家事すべき		
あてはまる	64	79.9
どちらかといえばあてはまる	29.3	14.1
どちらかといえばあてはまらない	3.3	4
あてはまらない	3.3	2
9 女性は結婚後は家事育児専念すべき		
あてはまる	1.3	0.8
どちらかといえばあてはまる	6	4.4
どちらかといえばあてはまらない	28	24.1
あてはまらない	64.7	70.7
10 自立していれば結婚は必須でない		
あてはまる	11.3	30.9
どちらかといえばあてはまる	16.7	22.9
どちらかといえばあてはまらない	30.7	25.7
あてはまらない	41.3	20.5
11 地域は子育てしやすい環境がある		
あてはまる	6	5.2
どちらかといえばあてはまる	36.7	35.7
どちらかといえばあてはまらない	34.7	34.1
あてはまらない	22.7	24.9
12 男の子は男らしく女の子は女らしく		
あてはまる	13.3	1.2
どちらかといえばあてはまる	34	17.3
どちらかといえばあてはまらない	24.7	28.9
あてはまらない	28	52.6
13 地域は古い考えやしきたりに縛られる		
あてはまる	24	39
どちらかといえばあてはまる	39.3	33.3
どちらかといえばあてはまらない	20	22.1
あてはまらない	16.7	5.6
14 地域活動に積極的に参加したい		
あてはまる	22	17.7
どちらかといえばあてはまる	38.7	36.5
どちらかといえばあてはまらない	24	27.3
あてはまらない	15.3	18.5

集計の前提
・性別「その他」を除外しています。
・各設問の分母（n）は、特に注記がない限り、男性 n=150、女性 n=249です。



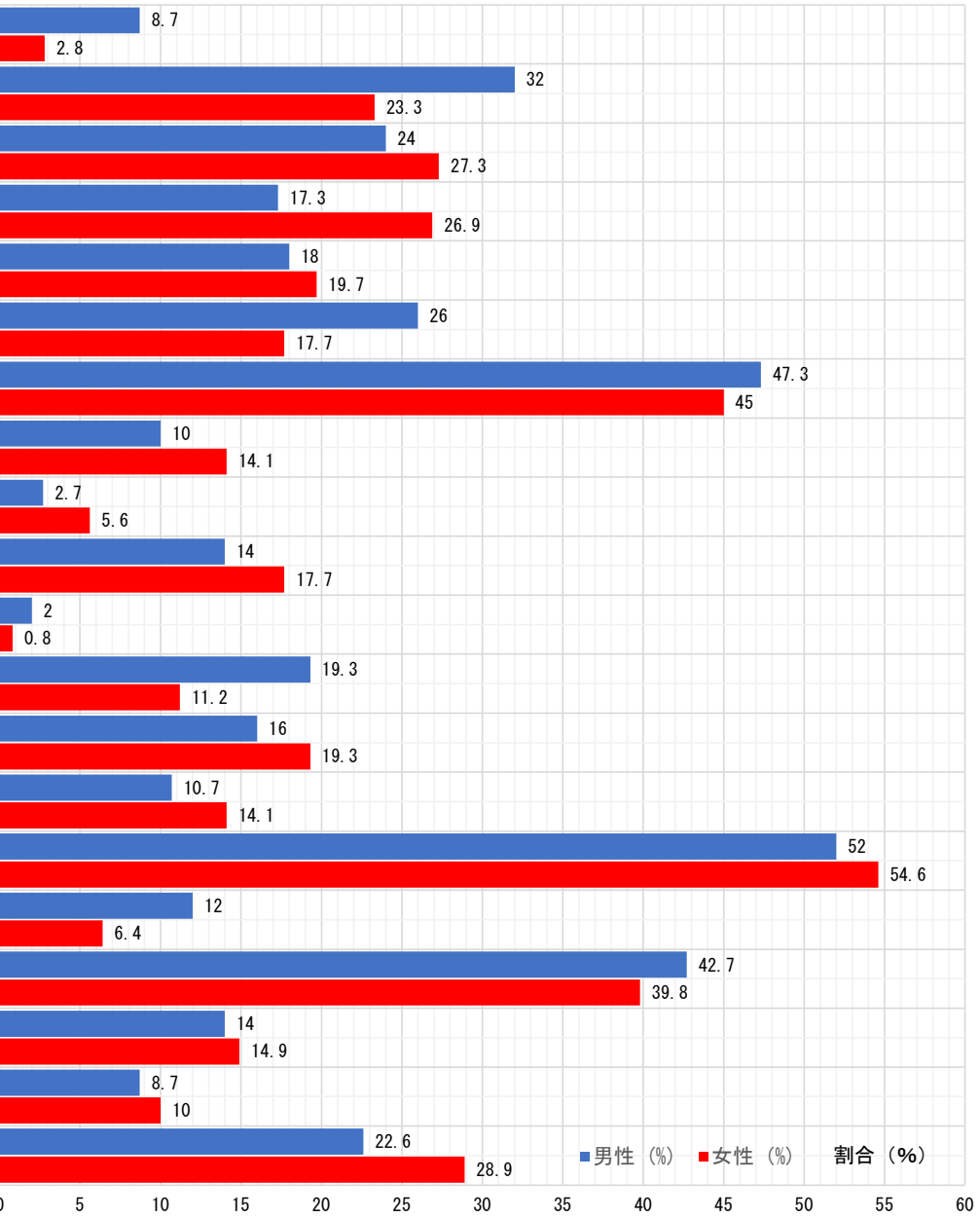
Q5. 男らしく/女らしくと言われたことによる、その後の生き方への影響

選択肢	男性 (%)	女性 (%)
影響している	12.7	19.7
多少影響している	28.7	32.1
あまり影響していない	27.3	26.9
影響していない	20	10.8
言われたことはない	11.3	10.4



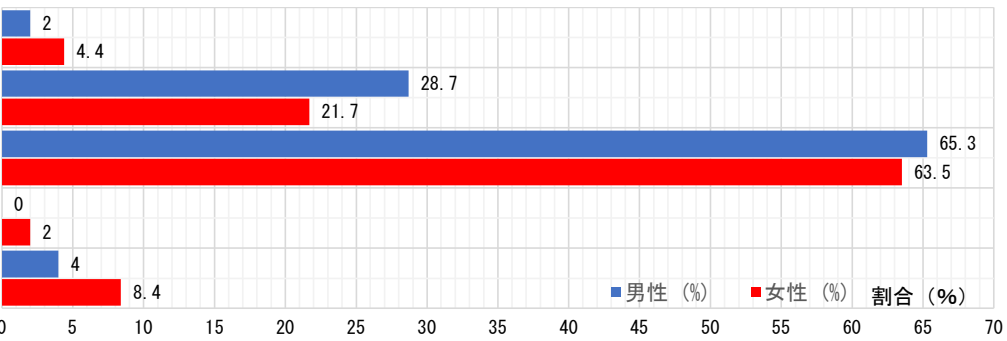
Q6-1. 各分野での女性の意見や考え方の反映状況

項目	回答	男性 (%)	女性 (%)
町内会等の自治会	十分反映されている	8.7	2.8
	ある程度反映されている	32	23.3
	あまり反映されていない	24	27.3
	ほとんど反映されていない	17.3	26.9
	わからない	18	19.7
職場（家業・農業等含む）	十分反映されている	26	17.7
	ある程度反映されている	47.3	45
	あまり反映されていない	10	14.1
	ほとんど反映されていない	2.7	5.6
	わからない	14	17.7
市の審議会・委員会	十分反映されている	2	0.8
	ある程度反映されている	19.3	11.2
	あまり反映されていない	16	19.3
	ほとんど反映されていない	10.7	14.1
	わからない	52	54.6
企業・団体などの管理・職など	十分反映されている	12	6.4
	ある程度反映されている	42.7	39.8
	あまり反映されていない	14	14.9
	ほとんど反映されていない	8.7	10
	わからない	22.6	28.9



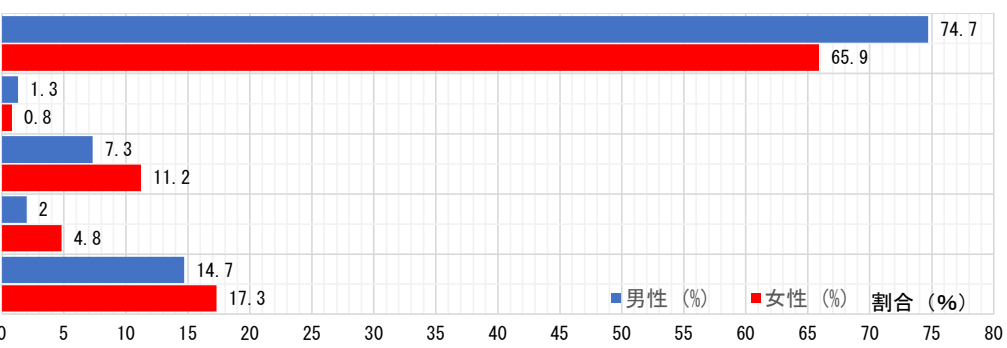
Q7. 娘がいると仮定した場合の娘に対する考え方

選択肢	男性 (%)	女性 (%)
地元に残ることを強くすすめたい	2	4.4
できれば残ってほしい	28.7	21.7
どちらでもよい	65.3	63.5
できれば出て行ってほしい	0	2
出ていくことを強くすすめたい	4	8.4



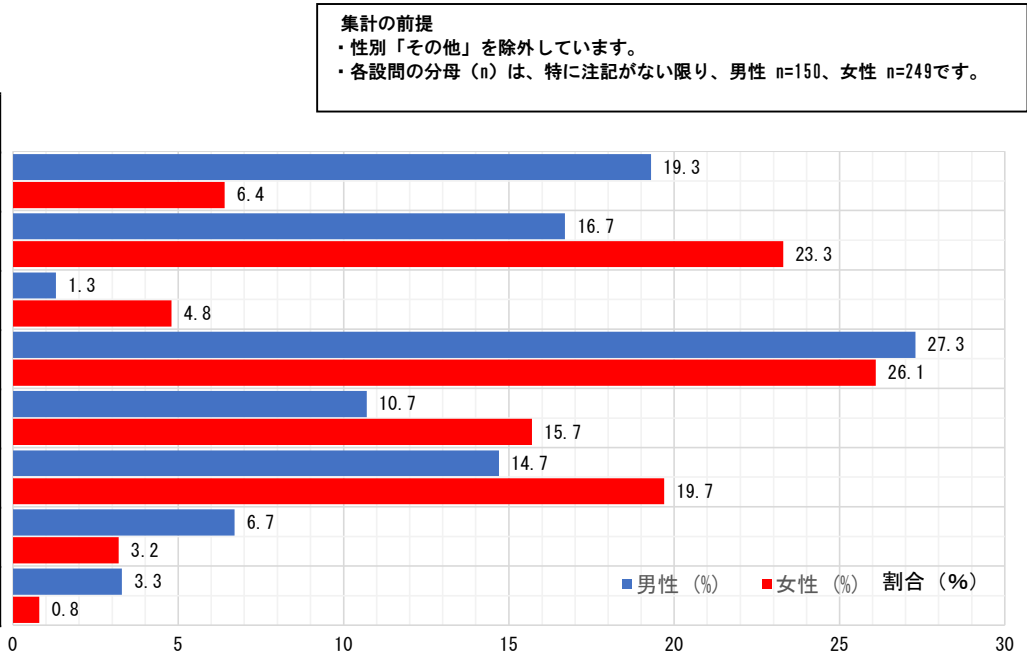
Q8. 娘がいると仮定した場合、娘が地元を出ていく理由

選択肢	男性 (%)	女性 (%)
自分のやりたい仕事や目指すキャリアのため	74.7	65.9
結婚のため	1.3	0.8
進学のため	7.3	11.2
その他	2	4.8
わからない	14.7	17.3



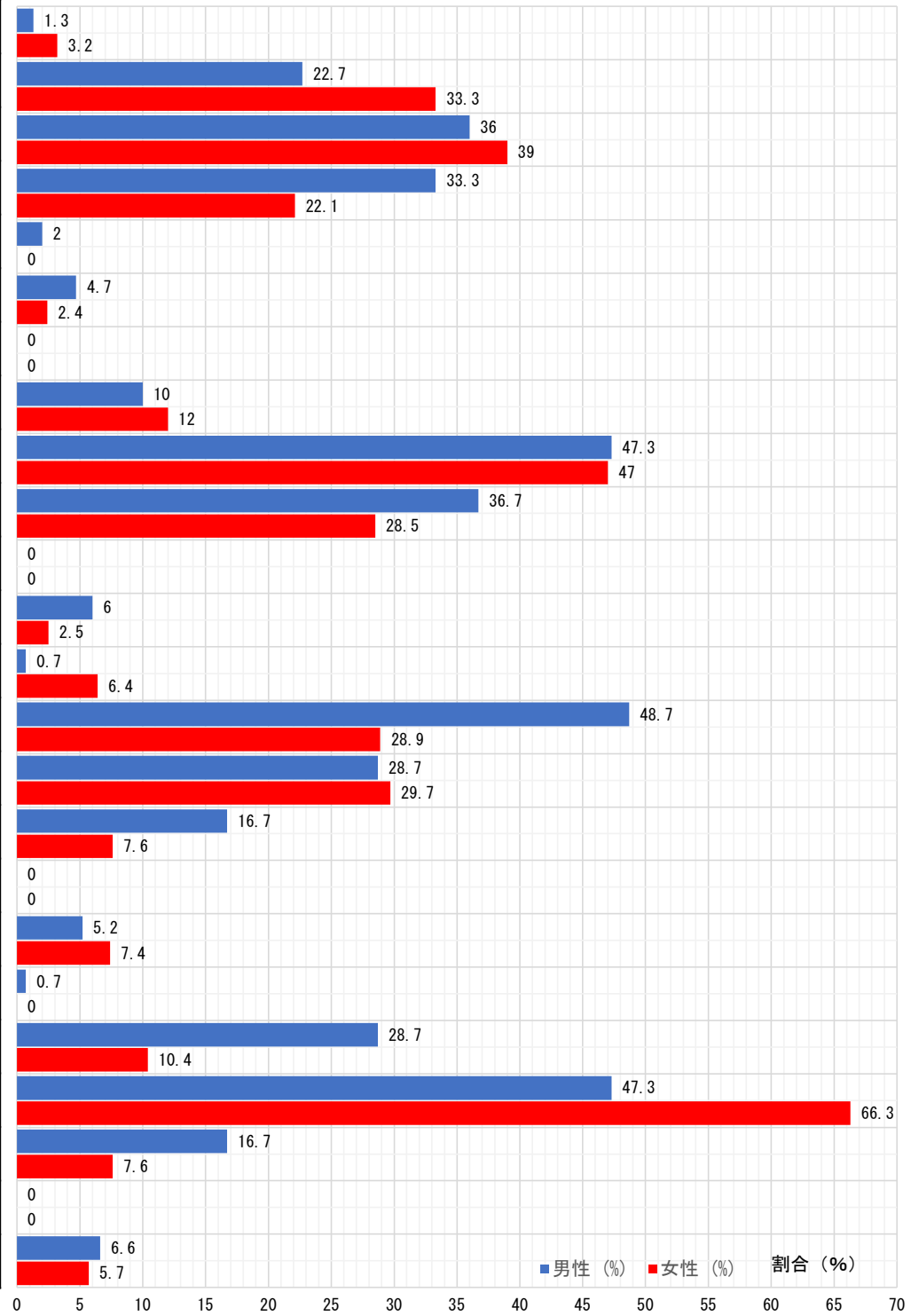
Q12. 生活の中での優先度

選択肢	男性 (%)	女性 (%)
「仕事」を優先したい	19.3	6.4
「家庭生活」を優先したい	16.7	23.3
「個人の時間」を優先したい	1.3	4.8
「仕事」と「家庭生活」をともに優先したい	27.3	26.1
「仕事」と「個人の時間」をともに優先したい	10.7	15.7
「家庭生活」と「個人の時間」をともに優先したい	14.7	19.7
すべて同程度に優先したい	6.7	3.2
特になし/わからない	3.3	0.8



Q13. 配偶者との役割分担の現状と理想

項目	選択肢	男性 (%)	女性 (%)
仕事（現状）	妻のみが担う	1.3	3.2
	夫婦がともに担い、妻が中心となる	22.7	33.3
	夫婦がともに担う	36	39
	夫婦がともに担い、夫が中心となる	33.3	22.1
	夫のみが担う	2	0
	特になし/わからない	4.7	2.4
仕事（理想）	妻のみが担う	0	0
	夫婦がともに担い、妻が中心となる	10	12
	夫婦がともに担う	47.3	47
	夫婦がともに担い、夫が中心となる	36.7	28.5
	夫のみが担う	0	0
	特になし/わからない	6	2.5
家事・育児・介護（現状）	妻のみが担う	0.7	6.4
	夫婦がともに担い、妻が中心となる	48.7	28.9
	夫婦がともに担う	28.7	29.7
	夫婦がともに担い、夫が中心となる	16.7	7.6
	夫のみが担う	0	0
	特になし/わからない	5.2	7.4
家事・育児・介護（理想）	妻のみが担う	0.7	0
	夫婦がともに担い、妻が中心となる	28.7	10.4
	夫婦がともに担う	47.3	66.3
	夫婦がともに担い、夫が中心となる	16.7	7.6
	夫のみが担う	0	0
	特になし/わからない	6.6	5.7



Q19. 防災活動に女性が参加しやすい環境が整っていると思うか

選択肢	男性 (%)	女性 (%)
そう思う	4	2.8
どちらかといえばそう思う	17.3	14.5
どちらともいえない	37.3	42.2
どちらかといえばそう思わない	30.7	26.5
そう思わない	10.7	14.1
わからない	5.3	9.9

