

鶴岡市子ども読書活動推進計画

令和7年度第2回推進委員会 会議資料

令和7年11月25日

- ・令和7年度実施調査結果について 【資料1】
 - ・学校図書館利用状況調査
- ・数値目標状況について 【資料2】
- ・第3次計画策定スケジュールについて 【資料3】
- ・第3次計画素案について
 - ・素案 【資料4】
 - ・素案概要 【資料5】

I 学校図書館利用状況調査

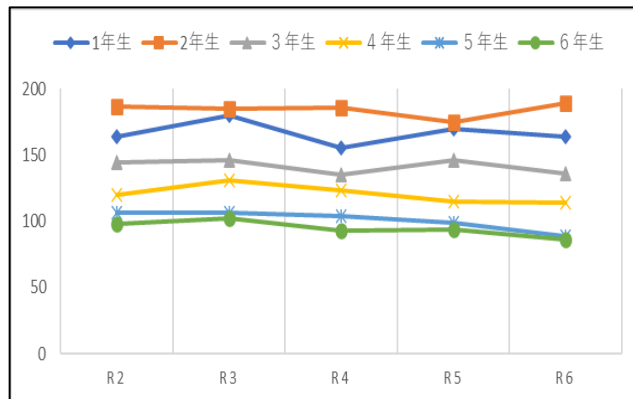
【調査概要】

- ◆対象：市内全小中学校
- ◆項目：①学年ごとの貸出冊数（令和2年（第2次計画施行時）～6年までの5か年分）
 - ②朝読書（または児童生徒が一斉に取り組む読書活動）の実施状況
 - ③その他実施している取り組み
 - ④資料のバーコード化実施状況
- ◆実施時期：令和7年9月

①学年ごとの貸出冊数（1人あたり）

小学校

(冊)	1年生	2年生	3年生	4年生	5年生	6年生
R2	163.5	186.5	144.1	119.9	106.6	98.3
R3	180.0	184.4	145.7	131.0	106.2	102.3
R4	155.7	185.6	134.7	123.5	104.0	93.1
R5	169.7	174.5	145.6	115.0	99.0	93.8
R6	163.9	189.2	135.5	114.3	88.6	86.3

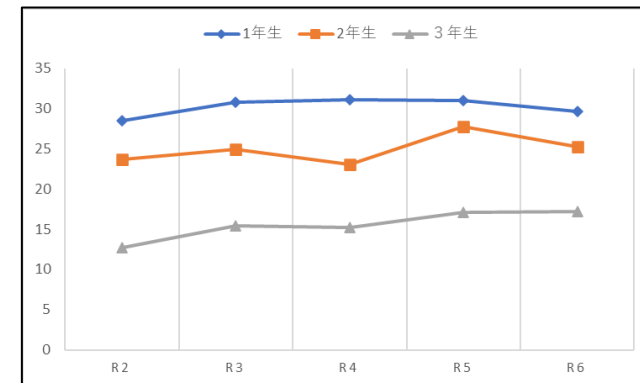


- ・全学年、大きな変動はなく推移しているが、高学年はわずかに減少傾向。
- ・貸出冊数は2年生が最も多い。
※学年が上がるにつれ、読む本のページ数や内容は多くなる

中学校

(冊)	1年生	2年生	3年生
R2	28.5	23.7	12.7
R3	30.8	24.9	15.4
R4	31.1	23.1	15.2
R5	31.0	27.8	17.1
R6	29.6	25.3	17.2

- ・3年生が最も数値は低いが、わずかに増加傾向。
- ・学年が上がるにつれて減少している。
- ・小学6年生と中学1年生を比較すると、年約60冊程度減少している。



②朝読書（または児童生徒が一斉に取り組む読書活動）の実施状況

小学校

中学校

(1)朝読書の実施状況

●実施校：市内全小学校

●実施頻度

週1回	7校
週2回	6校
週3回	9校
週4回	2校
週5回	2校

●実施時間(1回あたり)

10分	7校
15分	14校
無回答	5校

●実施校：全11校中5校

●実施頻度

週2回	4校
週3回	1校

●実施時間(1回あたり)

10分	3校
無回答	2校

●未実施校の過去の実施状況

実施したことはある	5校
実施したことはない	1校

●実施していない主な理由

時間の確保が難しい・時程の変更に伴うもの
朝の時間は自由に使わせている など

●今後の実施予定：未実施校全6校 実施の予定なし

③朝読書以外に実施している読書推進の取り組み

(別紙1)

④資料バーコード化の実施状況

実施済み	19校
現在進行中	4校
実施を予定している	1校
実施の予定はない	2校

実施済み	9校
現在進行中	1校
実施を予定している	1校

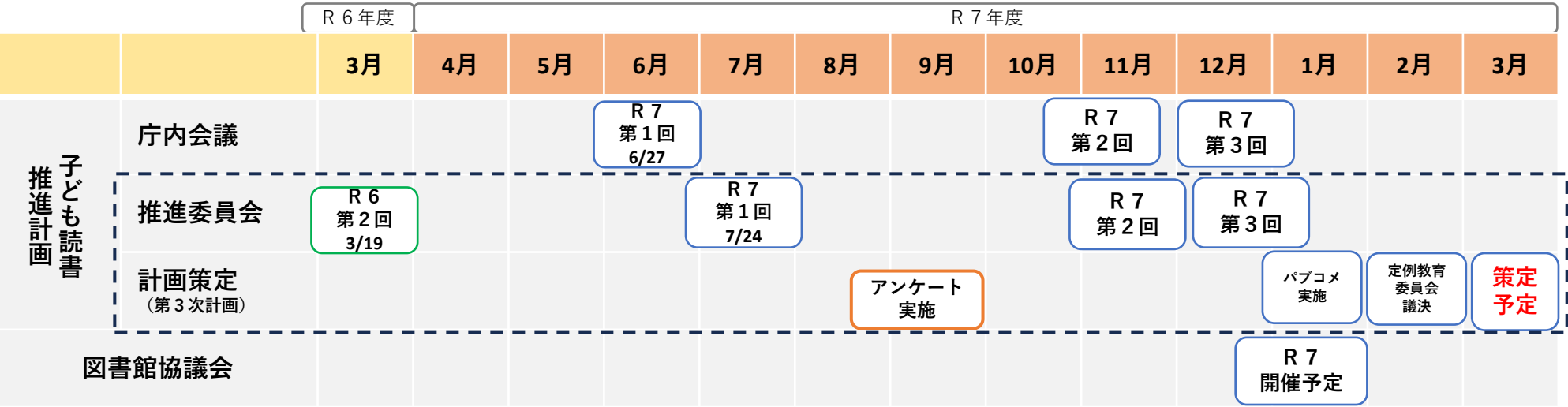
子ども読書活動推進計画【数値目標】状況

資料 2

令和7年11月25日
子ども読書活動推進委員会

目標項目	第 1 次 計 画		第 2 次 計 画					策定時最終目標
	H 2 5 実績	H 3 0 実績	R 2 実績	R 3 実績	R 4 実績	R 5 実績	R 6 実績	
	約85,000冊 → 約102,000冊 → 約108,500冊							児童書蔵書冊数の推移
①児童図書の蔵書冊数[市立図書館] (15歳以下1人あたり)	4.3冊 達成率 53.8%	6.4冊	7.6冊	7.6冊	7.6冊	8.1冊	8.6冊 達成率 108%	8 冊以上 総合計画目標 2028年 14.0冊
②児童図書の貸出年間冊数 [市立図書館] (15歳以下1人あたり)	9.1冊 達成率 65%	10.3冊	9.8冊	11.7冊	12.3冊	12.0冊	11.7冊 達成率 84%	1 4 冊以上
③学校への団体貸出年間冊数 [市立図書館] (1学級あたり)	9.8冊 達成率 65.3%	11.6冊	12.7冊	12.2冊	12.0冊	10.8冊	12.0冊 達成率 80%	1 5 冊以上
④保育園・幼稚園への団体貸出年間冊数 [市立図書館] (入園者1人あたり)	1.1冊 達成率27.5%	2.5冊	3.0冊	3.4冊	3.4冊	3.0冊	3.0冊 達成率 75%	4 冊以上
⑤ブックスタート事業による効果 「ブックスタートで絵本をもらったことが、 読み聞かせをするきっかけになった」	59%		R7年度 調査中				70%	
⑥子どもの不読率 (1か月に一冊も本を読まない)	全国の結果 「学校読書調査」(公益社団法人全国学校図書館協議会)参照							国の第4次計画の 目標数値
この数値は、 学校でも家でも 1ヶ月に全く読んでいない割合	小学生 6.8% 中学生 12.5% 高校生 55.3%		調査中止	小学生 5.5% 中学生 10.1% 高校生 49.8%	小学生 6.4% 中学生 18.6% 高校生 51.1%	小学生 7.0% 中学生 13.1% 高校生 43.5%	小学生 8.5% 中学生 23.4% 高校生 48.3%	小学生 2%以下 中学生 8%以下 高校生 26%以下

- 1. 計画策定時期：2026年3月策定（2026年4月施行）
- 2. 計画期間：2026年度～2030年度（おおむね5年間）
- 3. 計画策定組織：推進委員会、庁内会議



推進委員会開催時期	主な議題
令和 6 年度第 2 回 3 月 1 9 日（実施済）	(1)読書に関するアンケートの実施結果について (2)第 3 次計画の内容について
令和 7 年度第 1 回 7 月 2 4 日（実施済）	(1)第 2 次計画の進捗状況について（令和 6 年度）(2)第 3 次計画期間における取組事業について(検討) (3)第 3 次計画の全体構成(骨子～素案)について
令和 7 年度第 2 回 1 1 月 2 5 日	第 3 次計画について(素案)
令和 7 年度第 3 回 1 2 月 予 定	(1)第 3 次計画について（素案） (2)パブリックコメントの実施について