

Hãy cùng nhau tuân thủ quy định!

- Hãy vứt rác tại trạm tập kết rác của tổ dân phố của bạn. Không vứt tại các nơi khác trong khu phố.
- Hãy vứt rác tại trạm tập kết rác vào khung giờ quy định.
- Chúng tôi không thu gom rác vào ngày nghỉ trong tuần (Thứ Bảy, Chủ Nhật), vì vậy, vui lòng không vứt rác vào những ngày này.
- Hãy kiểm tra và vứt rác vào ngày thu gom theo lịch thu gom rác.
- Chúng tôi không thu gom rác đựng trong loại túi không đúng quy định hoặc rác chưa được phân loại.
- Trường hợp rác quá nhiều, hãy phân chia vứt rác thành nhiều lần vào những ngày thu gom tiếp theo, hoặc mang rác trực tiếp đến các cơ sở thu gom rác.
- "Rác thải kinh doanh" từ các cửa hàng buôn bán, nhà hàng, công ty, cơ sở y tế, đơn vị thuộc ngành nông lâm ngư nghiệp không được vứt tại trạm tập kết rác.

Thành phố Tsuruoka

Bản lưu trữ

Rác thải sinh hoạt

Cách phân loại và vứt rác

~Để giảm thiểu và tái chế rác~

Thông tin liên hệ <Mã vùng gọi khác tỉnh: 0235>

Về việc phân loại và thu gom rác

- Ban quản lý chất thải 22-2848
 Ban Phục lợi công dân Tòa hành chính Fujishima 64-5807
 Ban Phục lợi công dân Tòa hành chính Haguro 26-8774
 Ban Phục lợi công dân Tòa hành chính Kushibiki 57-2116
 Ban Phục lợi công dân Tòa hành chính Asahi 53-2114
 Ban Phục lợi công dân Tòa hành chính Atsumi 43-4613
- Về việc mang rác đến tận nơi [Có tính phí]
 Rác đốt được ⇒ Cơ sở đốt rác thành phố Tsuruoka (3-13-6 Takarada) 22-2849
 <<Giờ tiếp nhận 8:30 ~ 11:50 / 13:00 ~ 17:00>>
 Rác khác ngoài rác đốt được ⇒
 Trung tâm tái chế thành phố Tsuruoka "Kururinkan" (68-1 Suikyo, Mizusawa) 35-3557
 <<Giờ tiếp nhận 9:00 ~ 11:50 / 13:00 ~ 16:30>>

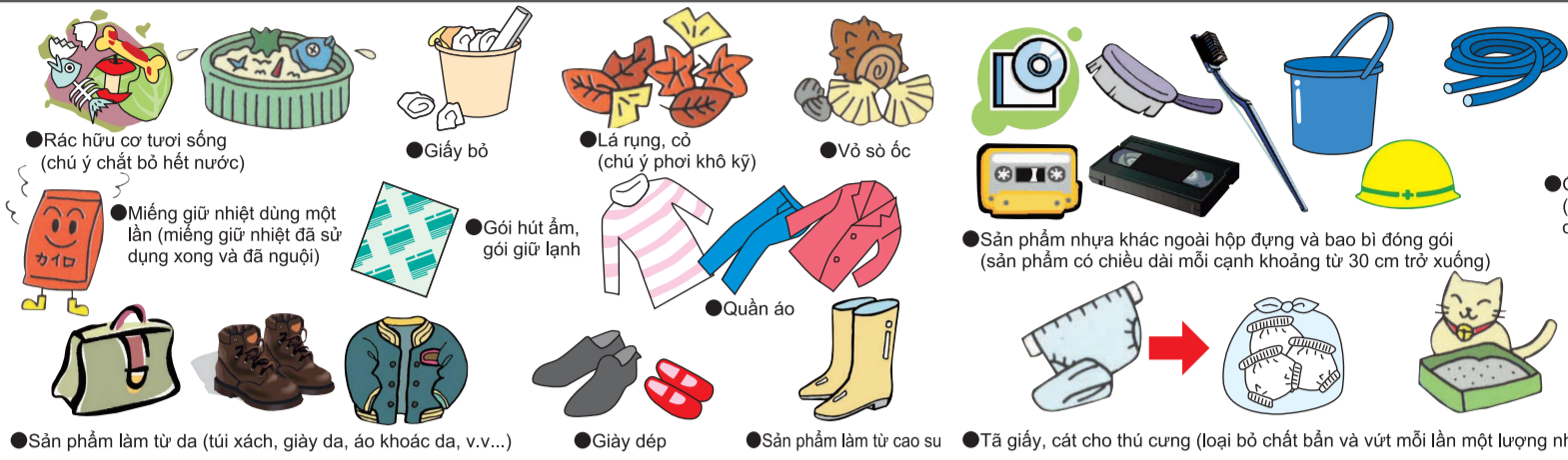
Sắp xếp phân loại

Cách phân loại (Các loại rác) và cách vứt rác (Những điểm cần chú ý)

Rác đốt được



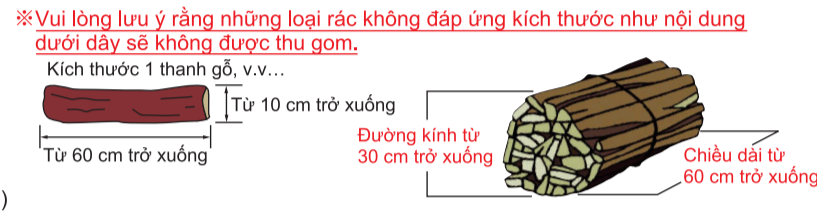
● Hãy bỏ rác vào túi "màu nâu" theo quy định của thành phố khi vứt rác.



※ Ngay cả đối với những hộp đựng và bao bì đóng gói được đánh dấu ♻️, nếu có đồ chứa bên trong không thể dàng loại bỏ (các loại tuýp đựng wasabi và mayonnaise, v.v...), quả bầu hoặc không thể xác định được có thuộc loại hộp đựng và bao bì đóng gói hay không sẽ được xem là "rác đốt được".

Rác không bỏ vào túi mà chỉ cần buộc lại

- Vật liệu gỗ, v.v... = ván gỗ, tre và cọc để làm hàng rào tuyết, v.v...
- Cảnh cây sau khi cắt tỉa vườn, đầu tương xanh, bó hoa [Không để lá và hoa rơi rụng ra ngoài.] (2 loại rác trên cần được buộc thành bó có chiều dài từ 60 cm trở xuống và đường kính từ 30 cm trở xuống, giới hạn đường kính 1 thanh gỗ trong bó là 10 cm.)



- Chiều, mảnh tre, thảm nhà tắm (Chiều dài từ 90 cm trở xuống, đường kính bó từ 10 cm trở xuống)
- Chổi quét nhà, chổi tre (Có thể vứt nguyên như vậy mà không cần buộc lại.)
- Thớt (bằng gỗ hoặc nhựa) (Có thể vứt nguyên như vậy.)

Các loại hộp đựng và bao bì đóng gói có dấu ♻️



- Hãy bỏ rác vào túi "màu hồng" theo quy định của thành phố khi vứt rác.
- Hộp đựng và bao bì đóng gói là gì? Là vật đã từng chứa hàng hóa (hộp đựng) hoặc đã từng bọc hàng hóa (bao bì đóng gói) nhưng không còn cần thiết nữa sau khi hàng hóa bên trong được lấy ra (đã sử dụng).



Rác không cho vào túi được dù có dấu ♻️

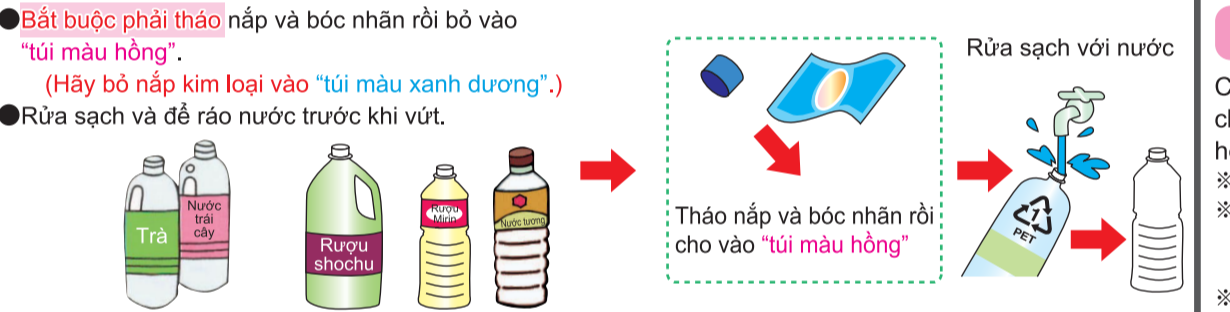
Rác có dính bẩn (Hãy dùng túi màu nâu)

- Một số "gói hút ẩm của túi bánh kẹo và gói giữ lạnh cho sashimi" cũng có hiển thị dấu ♻️, nhưng nếu bên trong còn chứa bất kỳ thứ gì thì hãy cho vào "túi màu nâu".
 - Một số hộp đựng để chăm sóc y tế tại nhà cũng có gắn dấu ♻️, nhưng chúng rất nguy hiểm do có nguy cơ truyền bệnh sau khi sử dụng và một số loại có gắn kim tiêm.
- Chúng tôi chỉ thu gom những loại rác không "lây nhiễm và nguy hiểm" theo đúng hướng dẫn của các cơ sở y tế và nhà thuốc, vì vậy, hãy cho vào "túi màu nâu".

Chai nhựa



- Hãy bỏ rác vào túi "màu vàng" theo quy định của thành phố khi vứt rác.



Rác tái chế

- Các loại giấy như báo cũ (bao gồm cả tờ rơi), tạp chí và bia cát tông, v.v... là rác tái chế. Hãy mang đến nơi "thu gom rác tái chế" hoặc "cơ sở thu gom rác tái chế" đang hoạt động tại từng địa phương.
- ※ Các loại giấy là rác tái chế thì hãy thu gom theo loại riêng rồi buộc lại bằng dây giấy.
 - ※ Các loại rác tái chế như vỏ hộp giấy của các loại đồ uống, v.v... cũng được thu gom tại các siêu thị, v.v...
- Hãy rửa sạch và vứt rác theo quy định.
- ※ Hãy vứt các hộp và túi thuộc loại hộp đựng và bao bì đóng gói bằng giấy có dấu ♻️ và các loại giấy dưới đây theo hình thức vứt "giấy tạp". (Bọn có thể cho rác vào túi giấy khi vứt rác. Bạn có thể vứt cùng các loại tạp chí nếu lượng ít.)
 - ◆ Hộp đựng cà ri và món hầm ◆ Hộp đựng bánh kẹo
 - ◆ Hộp đựng khăn giấy (loại bỏ phần ni lông) ◆ Các loại giấy gói và túi giấy
 - ◆ Các loại giấy in và phong bì ◆ Bưu thiếp và lịch, v.v...
- (Chú ý) Hãy cho các loại rác có dính thực phẩm không thể lấy ra hoặc bị bẩn vào "túi màu nâu". Ngoài ra, hãy bóc gỡ các phần khác ngoài giấy như phần kim loại, ni lông, v.v... và cho chúng vào các túi tương ứng.
- ※ Chai rượu và chai bia cũng được thu gom tại các cửa hàng rượu.

Chai và lon



- Hãy bỏ rác vào túi "màu xanh lá" theo quy định của thành phố khi vứt rác.



Kim loại và các loại khác



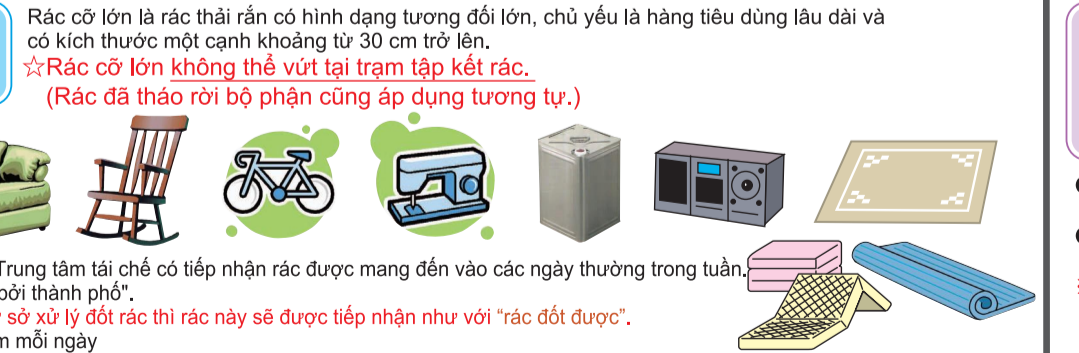
- Hãy bỏ rác vào túi "màu xanh dương" theo quy định của thành phố khi vứt rác.



Khi cho rác nguy hiểm vào túi quy định

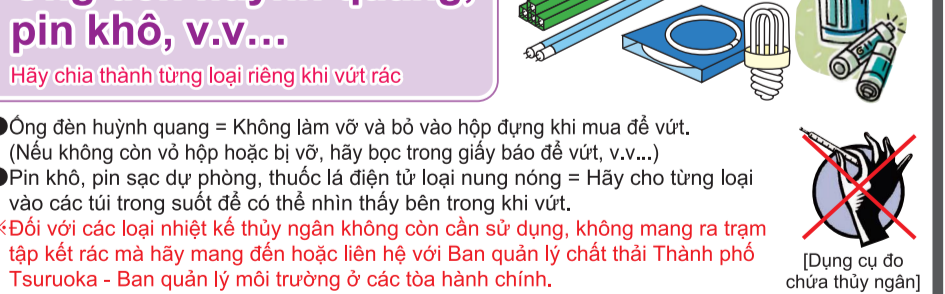
- Đối với bình gas mini, bình xịt, bình chữa cháy dùng một lần bắt buộc phải sử dụng hết, tháo xả hết gas và đảm bảo không còn gì bên trong.
- Kính vỡ, kim tiêm, lưỡi dao cạo, lưỡi dao cắt giấy, dao, dụng cụ đục đá, v.v... gói lại bằng các vật liệu như giấy để không gây nguy hiểm.

Rác cỡ lớn (Có tính phí)



- Rác cỡ lớn là rác thải rắn có hình dạng tương đối lớn, chủ yếu là hàng tiêu dùng lâu dài và có kích thước một cạnh khoảng từ 30 cm trở lên.
- ★ Rác cỡ lớn không thể vứt tại trạm tập kết rác. (Rác đã tháo rời bộ phận cũng áp dụng tương tự.)

Ống đèn huỳnh quang, pin khô, v.v...



- Ống đèn huỳnh quang = Không làm vỡ và bỏ vào hộp đựng khi mua để vứt. (Nếu không còn vỏ hộp hoặc bị vỡ, hãy bọc trong giấy báo để vứt, v.v...)
- Pin khô, pin sạc dự phòng, thuốc lá điện tử loại nung nóng = Hãy cho từng loại vào các túi trong suốt để có thể nhìn thấy bên trong khi vứt.
- ※ Đối với các loại nhiệt kế thủy ngân không còn cần sử dụng, không mang ra trạm tập kết rác mà hãy mang đến hoặc liên hệ với Ban quản lý chất thải Thành phố Tsuruoka - Ban quản lý môi trường ở các tòa hành chính.

Vui lòng liên hệ với đơn vị được cấp phép có ghi trên lịch thu gom rác hoặc đơn vị được cấp phép về chất thải công nghiệp.

- Rác nguy hiểm (bình gas, thuốc nổ, v.v...)
- ◆ Rác phát sinh khi phá dỡ công trình xây dựng
- ◆ Thuộc tầng sâu, hóa chất, v.v... ◆ Bình chữa cháy
- ◆ Dầu thải và sơn ◆ Các linh kiện ô tô (lốp, ốc quy, tấm cản sau, v.v...)
- ◆ Các thiết bị điện gia dụng tái chế được ◆ Máy tính cá nhân (màn hình CRT)
- ◆ Xe máy (bao gồm cả xe đạp điện) ◆ Máy móc và thiết bị nông nghiệp
- ◆ Két sắt cỡ lớn ◆ Điện lò xo ◆ Đàn Piano ◆ Lò đốt
- ◆ Bể tông khối, gạch, v.v... ◆ Đá tự nhiên, đất cát, v.v...
- ◆ Rác thải y tế (các vật dụng lây nhiễm, các vật dụng nguy hiểm như kim tiêm, v.v...)
- ◆ Rác thải công nghiệp phát sinh từ các hoạt động sản xuất kinh doanh (cửa hàng buôn bán, nhà hàng, công ty, nhà trọ, khách sạn, cơ sở y tế, các loại hình cơ sở kinh doanh, nông lâm ngư nghiệp, v.v...)

Rác không được xử lý bởi thành phố



- Màn hình CRT của máy tính cá nhân
- Thành phố không thu gom màn hình CRT và màn hình có nút điều chỉnh. Vui lòng liên hệ với cửa hàng nơi bạn đã mua hoặc "Hiệp hội xúc tiến 3R đối với máy tính" để được thu gom.
- Ngoài ra, bạn có thể mang máy tính cá nhân, màn hình tinh thể lỏng (tối đa 30 inch), chuột máy tính, bàn phím, ổ cứng, thiết bị DVD / CD (1 cạnh từ 20 cm trở xuống) đã qua sử dụng tại nhà đến Trung tâm tái chế.
- Hiệp hội xúc tiến 3R đối với máy tính TEL 03-5282-7685 FAX 03-3233-6091

Các thiết bị điện gia dụng tái chế được



- Theo Luật Tái chế thiết bị điện gia dụng, thành phố không tiếp nhận xử lý các rác thải sau đây. Các sản phẩm này được thu gom và tái chế bởi các nhà sản xuất căn cứ theo "Luật Tái chế thiết bị điện gia dụng".
- Hãy yêu cầu đại lý bán hàng tiếp nhận hoặc yêu cầu một đơn vị được cấp phép xử lý các sản phẩm này.