

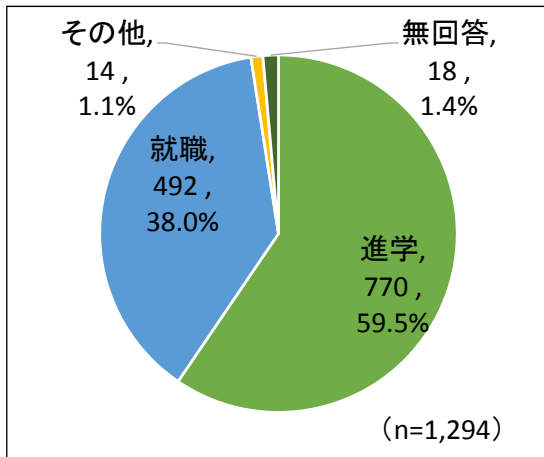
# 「若者の就職・進学に関する意識調査」簡易集計結果 【速報版(抜粋)】

## 高校生向けアンケート

### (質問1) 高校・高専卒業後に希望する進路

※最も強く希望する進路1つ

別添P4



進路希望	回答数	構成比
進学		
①大学進学(国公立文系)	136	10.5%
②大学進学(国公立理系)	177	13.7%
③大学進学(私立文系)	136	10.5%
④大学進学(私立理系)	76	5.9%
⑤短大・専門学校進学	214	16.5%
⑥専攻科進学(高専生)	26	2.0%
複数回答	5	0.4%
	770	59.5%
⑦就職	492	38.0%
⑧その他	14	1.1%
無回答	18	1.4%
合計	1,294	100.0%

進学希望者が59.5%、就職希望者が38.0%となった。

※最も強く希望する進路1つを選択する設問に対し、複数の進路を選択した回答があったが、いずれも進学の進路を選択していたため、進学に含めた。

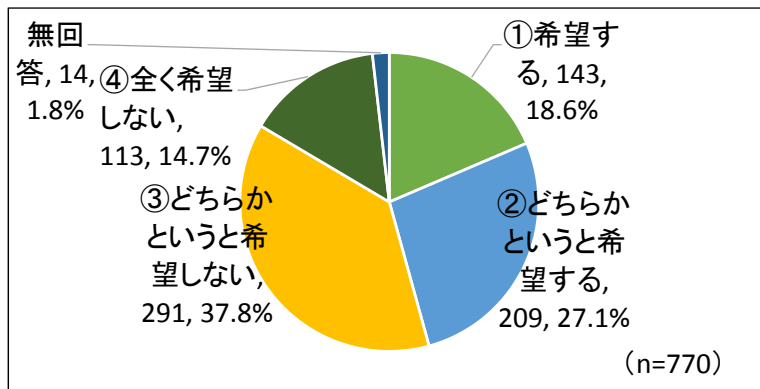
1

## 高校生向けアンケート

### (質問3-①) 地元(庄内地域)への就職希望(将来のUターンも含む)

別添P16

#### 進学希望者



①希望する	②どちらかという希望する	③どちらかという希望しない	④全く希望しない	無回答	総計
143	209	291	113	14	770
18.6%	27.1%	37.8%	14.7%	1.8%	100.0%

45.7% (352人)

52.5% (404人)

進学希望者のうち、地元への就職を希望する(①希望する+②どちらかという希望する)は45.7%であった。

一方、希望しない(③どちらかという希望しない、④全く希望しない)は52.5%であった。

2

## 高校生向けアンケート

### (質問3-3) 地元就職を検討する際に、重視すること

別添P20

	希望者		非希望者		無回答者		合計	
	回答数	構成比	回答数	構成比	回答数	構成比	回答数	構成比
①地元にとどのような企業があるか、情報を豊富に入手することができる	307	53.3%	236	45.0%	101	52.1%	644	49.8%
②就職する前にインターンシップで職場体験をすることができる	106	18.4%	51	9.7%	36	18.6%	193	14.9%
③Uターンする場合に、引越しや住居の費用負担をしてもらえる	48	8.3%	69	13.2%	5	2.6%	122	9.4%
④進学等で借り入れた奨学金の返済を肩代わりしてくれる	67	11.6%	86	16.4%	2	1.0%	155	12.0%
⑤その他	48	8.3%	82	15.6%	50	25.8%	180	13.9%
合計	576	100.0%	524	100.0%	194	100.0%	1294	100.0%

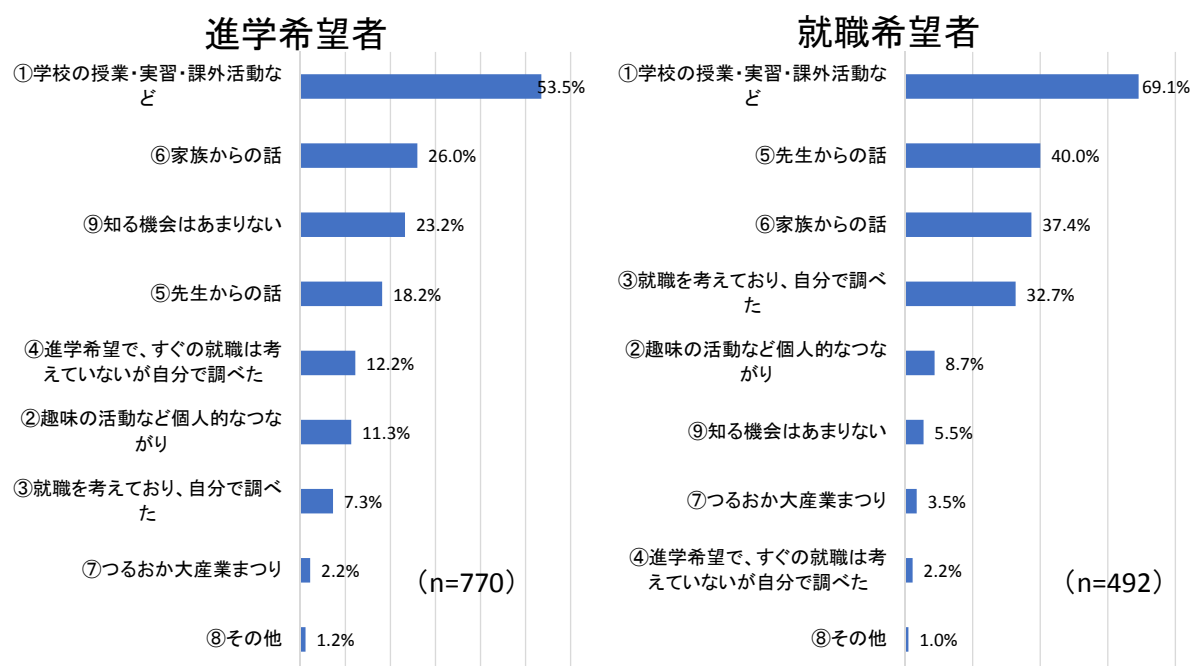
地元(庄内地域)への就職希望(将来のUターンも含む)の希望者、非希望者ともに、地元企業の情報入手を挙げている。また希望者は職場体験、非希望者は奨学金の返済肩代わりの構成比が高い。

3

## 高校生向けアンケート

### (質問4-1) 地元(庄内地域)の企業を知る機会・手段

別添P23



進学希望者は「⑥家族からの話」「⑨知る機会はありません」の回答が多い。  
就職希望者は「⑤先生からの話」、「⑥家族からの話」の回答が多い。

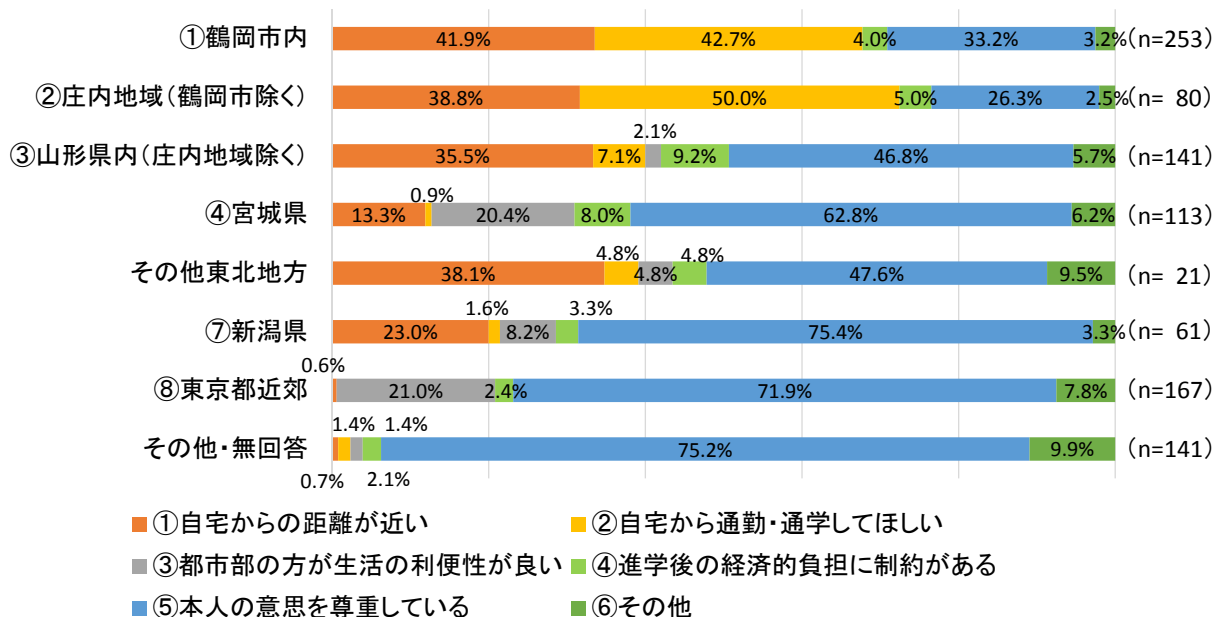
4

## 保護者向けアンケート

### (質問1-1-1) その地域を希望する理由

※複数回答

別添P34



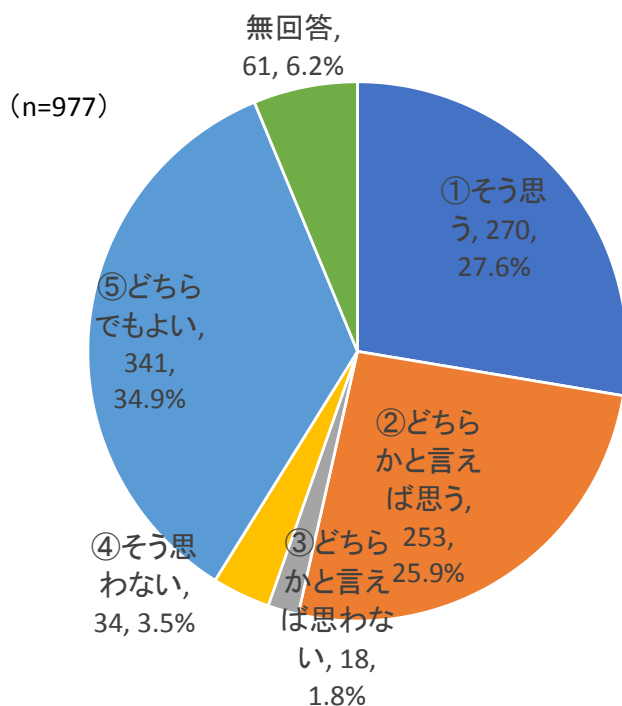
山形県内(①～③)への進学・就職を希望する理由としては、「①自宅からの距離が近い」「②自宅から通勤・通学してほしい」が多く、「進学後の経済的負担に制約がある」との回答も一定数ある。  
東京都近郊をはじめ、県外への進学・就職を希望する理由としては「⑤本人の意思を尊重している」との回答が多い。

5

## 保護者向けアンケート

### (質問5) 本人に対して、あなたの気持ちとして将来的には地元(庄内地域)に残ってほしい・戻ってきてほしいと思う

別添P43



「①そう思う」「②どちらかと言えば思う」が合わせて53.5%。

「③どちらかと言えば思わない」「④そう思わない」が合わせて5.3%。

「⑤どちらでもよい」も34.9%を占めている。

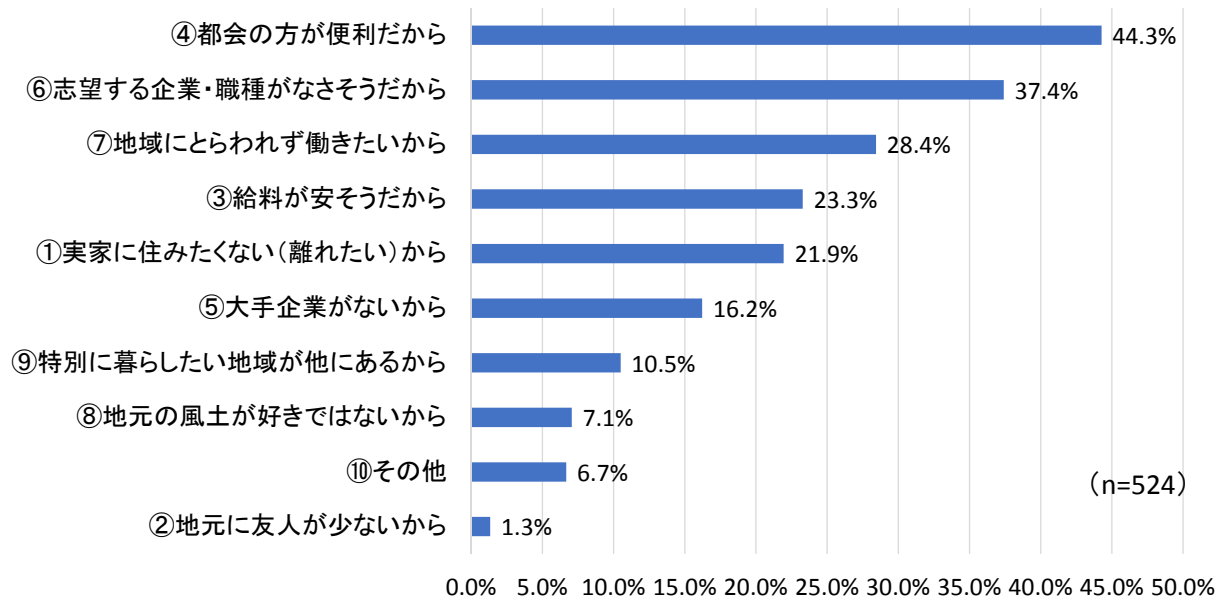
6

## 高校生向けアンケート

### (質問3-2) 地元就職を希望しない理由

※複数回答

別添P19

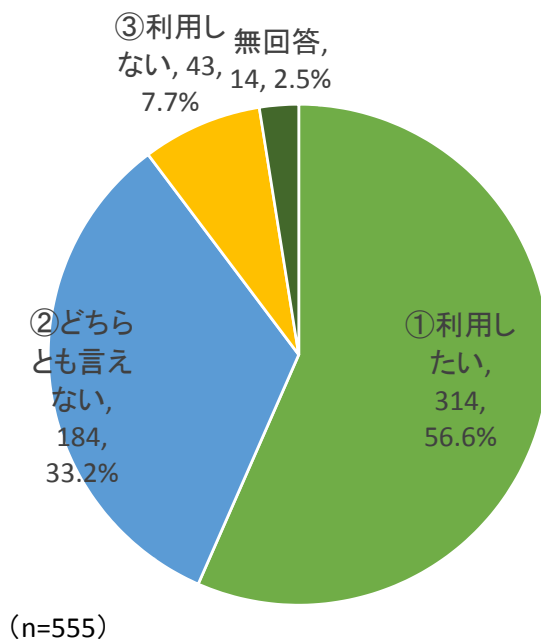


地元就職を希望しない理由として多かったのは「④都会の方が便利だから」に次いで「(地元)志望する企業・職種がなさそうだから」。

## 保護者向けアンケート

### (質問4) 本人が大学等の卒業後一定期間内にUターンすると、奨学資金の返済額に対して支援する制度があるとしたら

別添P41



本人に対して、進学を希望すると保護者のうち、「本人が大学等の卒業後一定期間内にUターンすると、奨学資金の返済額に対して支援する制度があるとしたら」について、全体56.6%が「利用したい」と回答している。

## 高校生向けアンケート

### (質問3-3) 地元就職を検討する際に、重視すること

別添P20再掲

	希望者		非希望者		無回答者		合計	
	回答数	構成比	回答数	構成比	回答数	構成比	回答数	構成比
①地元にてどのような企業があるか、情報を豊富に入手することができる	307	53.3%	236	45.0%	101	52.1%	644	49.8%
②就職する前にインターンシップで職場体験をすることができる	106	18.4%	51	9.7%	36	18.6%	193	14.9%
③Uターンする場合に、引越しや住居の費用負担をしてもらえる	48	8.3%	69	13.2%	5	2.6%	122	9.4%
④進学等で借り入れた奨学金の返済を肩代わりしてくれる	67	11.6%	86	16.4%	2	1.0%	155	12.0%
⑤その他	48	8.3%	82	15.6%	50	25.8%	180	13.9%
合計	576	100.0%	524	100.0%	194	100.0%	1294	100.0%

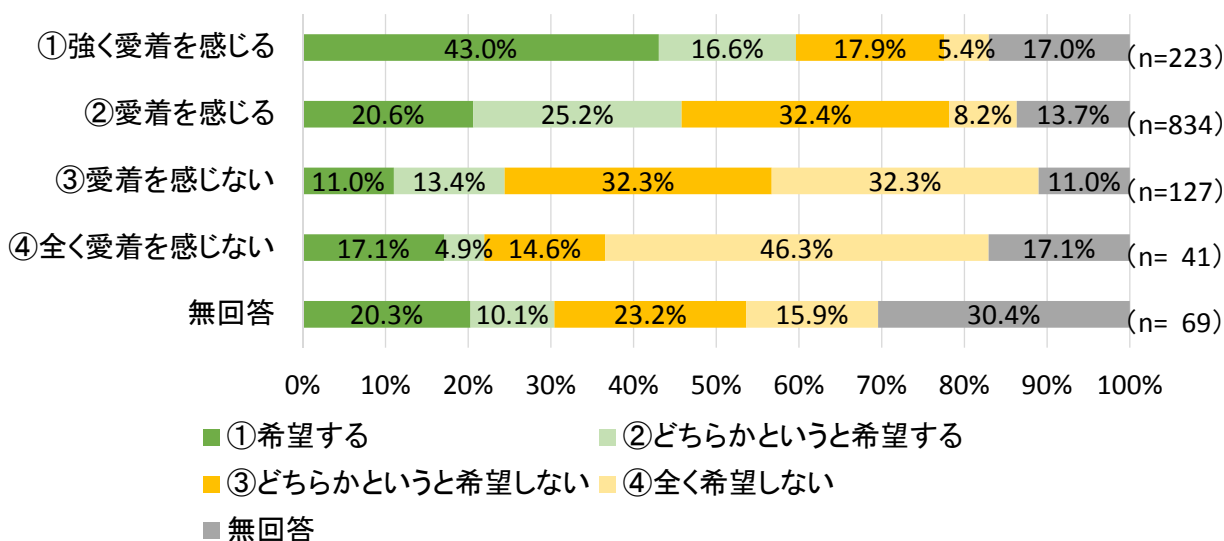
地元(庄内地域)への就職希望(将来のUターンも含む)の希望者、非希望者ともに、地元企業の情報入手を挙げている。また希望者は職場体験、非希望者は奨学金の返済肩代わりの構成比が高い。

9

## 高校生向けアンケート

### (質問7-①) あなたの地元(庄内地域)に対する愛着度

別添P30



「地元(庄内地域)に対する愛着度」と「地元(庄内地域)への就職希望(将来のUターンも含む)」を集計。  
 「①強く愛着を感じる」「②愛着を感じる」と回答した人は、「地元(庄内地域)への就職希望」を希望する割合が大きい。

10