

令和4年度 第 1 回

鶴岡市国民健康保険運営協議会

日 時 : 令和4年8月8日(月) 午後1時～

場 所 : 鶴岡市第三学区コミュニティセンター
(大ホール)

会 議 次 第

1. 開 会

2. あいさつ

3. 会議録署名委員の指名

4. 報 告

- (1) 国民健康保険税当初賦課状況について …… P 1
(令和4年度国民健康保険税当初賦課状況)
(令和4年度国保事業費納付金に対する国保税の充足状況)
- (2) 滞納者対策について …… P 2
(短期被保険者証・被保険者資格証明書交付状況)
- (3) 後期高齢者医療制度の施行状況等について …… P 2
(被保険者数)(令和4年度後期高齢者医療保険料の賦課状況)
(短期被保険者証の交付状況)(令和3年度収納率)
- (4) 新型コロナウイルス感染症への対応について …… P 3～5
(傷病手当金の支給)(国保税の減免)
- (5) 保険税(料)水準の統一に向けた方向性について …… P 6～7

5. 協 議

- (1) 令和3年度鶴岡市国民健康保険特別会計決算について
(事業勘定 決算の概要) …… P 8～9
(医療費等状況について) …… P10
(事業勘定 決算資料) …… P11～14
(鶴岡市国民健康保険の財政見通し) …… P15
(国民健康保険税収納状況) …… P16
(直営診療施設勘定 決算の概要) …… P17
(上田沢診療所及び大網診療所別決算) …… P18～19
(朝日地域国保直営診療所における過去10年の診療状況の推移) P20
(第2期データヘルス計画における保健事業実施状況) …… P21
(特定健康診査等の実施状況について) …… P22
(健康・生涯スポーツ推進事業) …… P23～24

(2) その他

6. その他

7. 閉 会

【報告】

(1) 国民健康保険税当初賦課状況について

○令和4年度国民健康保険税当初賦課状況

*本算定日(6/30)の賦課期日(4/1)現在

医療保険分

	国保加入状況			税率			1人当り 調定額	1世帯当り 調定額	応益 割合 (%)	軽減世帯				
	被保険者数	世帯数	1世帯当り 被保険数	応能割	応益割					7割	5割	2割	合計	
				(%)	均等割 (円)	平等割 (円)								
R3	26,568	16,883	1.57	7.9	25,200	20,400	68,501	107,796	46.99	5,109	2,843	1,892	9,844	58.3%
R4	25,696	16,619	1.55	7.5	25,200	18,400	65,007	100,512	47.82	5,263	2,783	1,870	9,916	59.7%
差	△ 872	△ 264	△ 0.02	△ 0.4	0	△ 2,000	△ 3,494	△ 7,284	0.83	154	△ 60	△ 22	72	1.4%

後期高齢者支援金等分

	国保加入状況			税率			1人当り 調定額	1世帯当り 調定額	応益 割合 (%)	軽減世帯				
	被保険者数	世帯数	1世帯当り 被保険数	応能割	応益割					7割	5割	2割	合計	
				(%)	均等割 (円)	平等割 (円)								
R3	26,568	16,883	1.57	2.8	8,400	7,200	23,504	36,988	46.56	5,109	2,843	1,892	9,844	58.3%
R4	25,696	16,619	1.55	2.7	8,400	7,200	22,828	35,297	47.79	5,263	2,783	1,870	9,916	59.7%
差	△ 872	△ 264	△ 0.02	△ 0.1	0	0	△ 676	△ 1,691	1.23	154	△ 60	△ 22	72	1.4%

介護保険分

	2号被保険者状況			税率			1人当り 調定額	1世帯当り 調定額	応益 割合 (%)	軽減世帯				
	被保険者数	世帯数	1世帯当り 被保険数	応能割	応益割					7割	5割	2割	合計	
				(%)	均等割 (円)	平等割 (円)								
R3	8,105	6,945	1.17	2.5	10,800	6,000	30,214	35,260	46.20	1,847	966	727	3,540	51.0%
R4	7,720	6,652	1.16	2.2	10,800	5,200	27,293	31,675	48.37	1,898	912	671	3,481	52.3%
差	△ 385	△ 293	△ 0.01	△ 0.3	0	△ 800	△ 2,920	△ 3,585	2.17	51	△ 54	△ 56	△ 59	1.4%

(参考R4.3.31現在) 全世帯数 49,274世帯、全人口 121,365人

○令和4年度国保事業費納付金に対する国保税の充足状況

	国保事業費納付金	当初賦課			保険税軽減 下段:子ども均等割	過不足額
		調定額	見込収納率	収入見込額		
医療給付費分	2,027,556,864	1,670,409,900	93.955%	1,569,433,622	288,027,860 3,420,900	△ 166,674,482
後期支援金分	759,084,392	586,599,800	93.955%	551,139,842	101,501,100 1,140,300	△ 105,303,150
介護納付金分	271,314,536	210,704,500	93.955%	197,967,413	32,983,920 0	△ 40,363,203
現年度分計	① 3,057,955,792	2,467,714,200	93.955%	④ 2,318,540,877	③ 427,074,080	△ 312,340,835
滞納繰越分計		511,720,563	15.856%	⑤ 81,138,412		
国保税合計(現年度分+滞納繰越分)				② 2,399,679,289		
不足額合計(①納付金-②国保税合計(④+⑤)-③保険税軽減分)						231,202,423
						③一般会計から繰入

(2) 滞納者対策について

短期被保険者証・被保険者資格証明書の交付状況

(R4.7.6時点)

令和4年度措置決定者	鶴岡	藤島	羽黒	櫛引	朝日	温海	計
短期証(新規)	67	6	5	4	1	8	91
短期証(継続)	123	7	12	10	9	7	168
短期証合計	190	13	17	14	10	15	259
資格証明書	0	0	0	0	0	0	0

※短期被保険者証(短期証)の交付対象:国民健康保険税の未納が5期以上ある世帯

※被保険者資格証明書の交付対象 :国民健康保険税の納付が1年以上ない世帯

※ただし、特別な事情に該当し納付が困難と認められる者、特に保険者が必要と認める場合を除く。

(3) 後期高齢者医療制度の施行状況等について

① 被保険者数 (令和4年3月31日時点)

75歳以上 22,683人 障害認定者 566人 計 23,252人

(総人口 121,365人に占める加入割合 19.2%)

② 本算定による保険料の賦課状況 (令和4年7月13日通知)

(ア) 保険料率 均等割 43,100円 所得割 8.80% 賦課限度額 66万円

(イ) 1人当たり平均保険料 50,211円 (軽減後)

対前年度 (50,093円) 比 118円増 (0.2%増)

(ウ) 軽減状況 均等割 7割軽減 10,841人 (45.97%)

5割軽減 3,215人 (13.63%)

2割軽減 1,914人 (8.12%)

被扶養者軽減 155人 (0.66%)

計 16,125人 (68.38%)

賦課被保総数

23,583人

※被用者保険被扶養者に対する軽減措置

所得割なし、資格取得から2年間の均等割5割軽減 (年間 21,500円)

③ 短期被保険者証の交付状況 26人 (7月1日時点)

④ 令和3年度収納率 (令和4年5月31日時点)

・現年度分 普通徴収 98.95% 特別徴収+普通徴収 99.70%

・滞納繰越分 28.82%

(4) 新型コロナウイルス感染症への対応について

① 傷病手当金の支給

新型コロナウイルス感染症に感染または発熱等感染が疑われる者で、労務に服することができない期間に給与等の支払いを受けることができなかった場合、傷病手当金を支給するもの。

【令和3年度実績】 1件 27,198円

【国からの財政支援】 支給額の全額（特別調整交付金）

【現在の適用期間】 令和2年1月1日から令和4年9月30日まで

② 国保税の減免

主たる生計維持者の収入減少が見込まれる世帯について国民健康保険税の減免を行うもの。

【令和3年度実績】

年度	件数		課税金額	減免金額
	申請件数	決定件数		
令和3年度	86件	73件	20,848,000円	12,598,600円
令和2年度	3件	3件	32,600円	27,300円
合計	89件 (実数86件)	76件 (実数73件)	20,880,600円	12,625,900円
○不決定件数 令和3年度：13件 令和2年度：0件				

【国からの財政支援】 減免総額の全額（特別調整交付金等）

【令和4年度の対応】 別紙のとおり

・国の財政支援：減免総額の10分の4（予定）

※減免総額の10分の6は、国保特別会計にて負担。

国民健康保険の被保険者の皆様へ

新型コロナウイルス感染症の影響により、
次の要件を満たす方は、
申請により国民健康保険税が減免となります。

【国民健康保険税の減免の対象となる方】

- ① 新型コロナウイルス感染症により、主たる生計維持者が死亡し、
又は重篤な傷病を負った世帯の方
⇒ **保険税を全額免除**
- ② 新型コロナウイルス感染症の影響により、主たる生計維持者の
収入減少(※)が見込まれる世帯の方
⇒ **保険税の一部を減額**

※国民健康保険税が一部減額される具体的な要件

世帯の主たる生計維持者について

- (1) 事業収入や給与収入など、収入の種類ごとに見た収入のいずれかが、前年に比べて10分の3以上減少する見込みであること
- (2) 前年の所得の合計額が1,000万円以下であること
- (3) 収入減少が見込まれる種類の所得以外の前年の所得の合計額が400万円以下であること

注：申請にあたっては、収入を証明する書類が必要となります。

【減免の対象となる保険税】 令和4年度国民健康保険税

(令和4年4月1日から令和5年3月31日までに納期限が設定されているもの)

【減免申請期限】 令和5年3月31日

○減免額は、減免対象保険税額 (A×B/C) に減免割合 (D) をかけた金額です。

減免対象保険税額 (A×B/C)

- A：世帯の被保険者全員について算定した
保険税額
B：世帯の主たる生計維持者の減少が見込
まれる収入にかかる前年の所得額
C：主たる生計維持者及び世帯の被保険者
全員の前年の合計所得金額

前年の合計所得金額に応じた減免割合 (D)

- 300万円以下の場合 : 全部(10分の10)
400万円以下の場合 : 10分の8
550万円以下の場合 : 10分の6
750万円以下の場合 : 10分の4
1,000万円以下の場合 : 10分の2

※主たる生計維持者の事業等の廃止や失業の場合には、
前年の合計所得金額にかかわらず、対象保険税額の
全部を免除します。

減免の申請は、原則郵送となります。

(新型コロナウイルス感染症拡大防止の観点から、窓口でのご申請は極力お控えください)

減免についてのご相談は、鶴岡市役所 課税課 へお問い合わせください。

鶴岡市役所 課税課 電話：0235-35-1176 (直通)

減免の決定まで時間を要する場合がありますので、納期限までの納付が困難な場合は、
納税課 (電話：0235-35-1182) へご相談ください。

鶴岡市ホームページにも関連情報を掲載しております。

HP: <https://www.city.tsuruoka.lg.jp/> (トップページより 税金 → 国民健康保険税)

新型コロナウイルス感染症に係る国民健康保険税減免の提出書類一覧

申請に必要な書類

- 国民健康保険税減免申請書
- 令和4年中の収入見込申告書
- 申請者の本人確認ができるものの写し(マイナンバーカードなど)

添付書類

裏面①に該当する場合(主たる生計維持者の死亡または重篤な傷病によるもの)

- 死亡もしくは重篤な傷病を証明する書類の写し
(死亡診断書、医師による診断書 等)

裏面②に該当する場合(主たる生計維持者の収入の減少によるもの)

- 世帯の主たる生計維持者の令和4年1月からの収入が確認できる書類
(給与明細書、売上台帳など収入が確認できるもの)
- 令和3年分確定申告書または令和4年度市民税申告書の写し
(収入額の記載のあるもの)
※添付書類には収支内訳書、青色申告決算書も含めてください。
- 保険金、損害賠償等により補てんされるべき金額がある場合は、
その金額がわかるもの

(世帯の主たる生計維持者が廃業または失業した場合)

- 廃業または失業した事実が確認できる書類の写し
(廃業届の控え、離職票、解雇通知書、雇用保険受給資格者証 等)

(令和4年1月2日以降の転入者が世帯にいる場合)

- 転入者の令和3年分の収入が確認できる書類の写し
(令和3年分確定申告書、源泉徴収票 等)

新型コロナウイルス感染拡大防止のため、郵送での申請をお願いします。
(印刷環境がない方は、申請書を郵送しますので、下記までご連絡ください)

【提出先】

〒997-8601 鶴岡市馬場町9番25号 鶴岡市役所 課税課諸税係
電話0235-35-1176(直通)

(5) 保険税(料)水準の統一に向けた方向性について

① 令和3年度の議論の経過について

- ・ 財政運営安定化部会 (R3. 5. 19、R3. 7. 14、R3. 9. 27、R4. 1. 14)
- ・ 令和3年度第1回山形県国民健康保険連絡調整会議事務レベル検討会 (R3. 10. 14)
- ・ 令和3年度第1回山形県国民健康保険連絡調整会議 (R3. 11. 24)

下線部：前回報告(令和3年12月21日開催 令和3年度第3回)以降に開催

② 財政運営安定化部会構成市町への意見照会について

令和4年1月、山形県から部会構成市町に対し「保険税(料)水準に係る意見照会について(照会)」があった。本協議会(令和3年度第5回 書面開催)においても情報提供し、以下の質問及び意見が出された。

- ・ 鶴岡市において、保険税水準の統一がなされた場合、その前後で負担はどのように変化すると考えられるのか。
- ・ 統一は必要なことで、10年間かけるのも適切かと思うが、コロナ禍で経済に及ぼす影響が見通せないのが不安である。個々の収入、雇用に世の中が応えられなくなるのを憂いでいる。
- ・ 県の保険税水準の統一に向けた方針では医療費の相互扶助ということだが、これまで鶴岡市が健康診断等の取り組みに力を入れてきたような努力へのモチベーションが下がってしまわないように、努力している地域への何らかの対策・配慮があってよいと考える。
- ・ 保険税水準の統一を図るべきではない。医療費抑制等の保険者の努力が反映されずに統一化されることは思わしくないとする。
- ・ 市民に丁寧に説明し、必要性を理解してもらう努力が必要ではないか。
- ・ 医療費適正化に向けたモチベーションをどう維持していくか。努力している自治体とそうでないところとの差は、何らかの形であって然るべきと考える。
- ・ 統一を実現するには課題も多く、保険税負担の急変をできるだけ抑える方向で進めるべきである。

③ 本市の回答内容

○統一することには合意できない

○意見

- ・ 医療費水準に地域差がある状況では公平な負担にならないのではないかと懸念される。
- ・ 医療費適正化インセンティブは医療費水準が高い市町村のみが対象となるため、対象外となる市町村にとっては、医療費を適正化することで納付金負担を抑えるというモチベーションが低下することが懸念される。

④ 意見照会結果

統一を進めることに合意する : 8市町村

統一を進めることに合意できない : 1市町村

⑤ 県との意見交換（令和4年3月）

県担当課が鶴岡市役所を来庁し、意見照会結果を踏まえた意見交換を行った。県担当課から本市に対し、再度検討のうえ回答するよう依頼があった。

⑥ 再回答について（令和4年5月）

本市では庁内検討を行い、以下のとおり再回答を提出した。

○統一を進めることに合意する

国民健康保険事業は、県単位で運営され、県は市町村とともに国保の運営を担い、県の統一的な運営方針として、山形県国民健康保険運営方針を定めている。次期方針において、将来にわたり安定的で持続可能な制度とするため、県内全市町村間での医療費分に係る相互扶助の実現を目指しており、県と市町村が一体となり、共通認識の下で進めていく必要がある。

【合意理由】

- ・ 国保法の改正により、令和6年度以降、保険税水準の統一は国保運営方針に記載して進めることとなり、山形県は令和6年度以降の次期運営方針策定のため、令和4年11月までに全市町村の合意形成を図るスケジュールとなっている。本市以外の部会構成市町村は合意しており、本市が合意しないことで全体のスケジュールが遅れる可能性がある。
- ・ これまで本市が要望してきた『統一までの期間を長期に設定すること』、『激変緩和措置を講ずること』については、10年間で上昇幅が平準化されることで一定程度達成される。
- ・ 『医療費適正化インセンティブは全市町村を対象とすること』、『医療費水準の検証をすること』は、他市町村からも同様の意見が出ており、引き続き求めていく。

⑦ 今後の議論のスケジュール

令和4年7月 第1回山形県国民健康保険連絡調整会議 報告・意見照会

令和4年9月～ 財政運営安定化部会

インセンティブ確保・激変緩和対策について検討

【協議】

(1) 令和3年度鶴岡市国民健康保険特別会計決算について

○国民健康保険特別会計（事業勘定） 決算の概要

① 令和3年度決算の概要

単年度収支で約2億8千万円の黒字、形式収支（前年度繰越金含む）は約19億3千万円の黒字となった。

なお、令和3年度は前年度の県交付金概算交付分（約2億3千万円）を返還した。令和4年度は令和3年度の県支出金概算交付分（約2億1千万円）を返還予定。

【前年度決算との比較】

歳入は、保険給付費の増に伴う国・県支出金の増（+約2億9千万円）等により、決算額は約142億7千万円となった。

歳出は、1人当たり医療費の増に伴う保険給付費の増（+約3億6千万円）等により、決算額は約123億4千万円となった。

（歳入） (単位:千円)

科目	R2決算	R3決算	前年度比較	
国保税	2,775,303	2,659,240	△116,063	△4.2%
国・県支出金	8,819,505	9,110,745	291,240	3.3%
一般会計繰入金	851,430	815,539	△35,891	△4.2%
基金繰入金	0	0	0	-
前年度繰越金	1,240,445	1,653,144	412,699	33.3%
その他収入	46,614	27,313	△19,301	△41.4%
歳入計	13,733,297	14,265,981	532,684	3.9%

（歳出） (単位:千円)

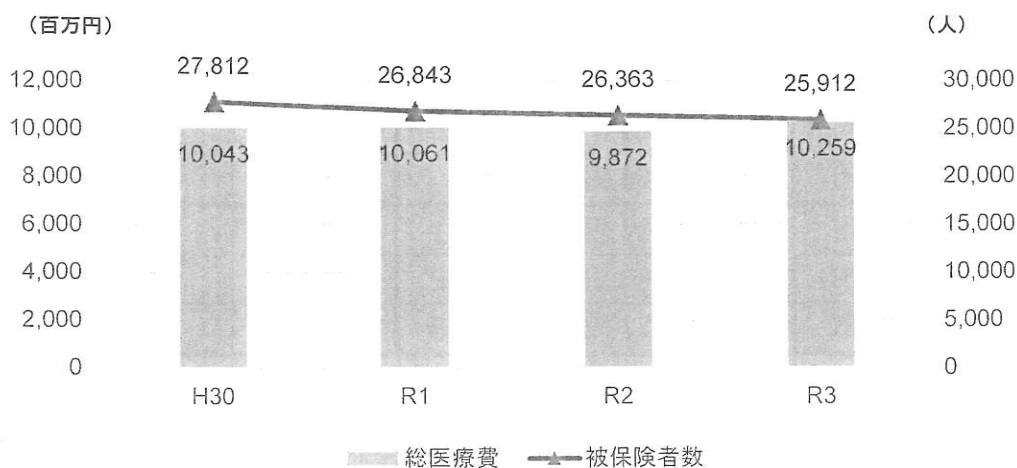
科目	R2決算	R3決算	前年度比較	
事務費	103,213	77,455	△25,758	△25.0%
保険給付費	8,349,008	8,713,015	364,007	4.4%
国保事業費納付金	3,361,537	3,125,374	△236,163	△7.0%
保健事業費	168,216	175,687	7,471	4.4%
基金積立金	0	0	0	-
その他支出	98,179	245,412	147,233	150.0%
歳出計	12,080,153	12,336,943	256,790	2.1%

（収支等） (単位:千円)

	R2決算	R3決算	前年度比較	
形式収支	1,653,144	1,929,038	275,894	16.7%
単年度収支	412,699	275,894	△136,805	△33.1%
年度末基金残高	850,447	850,447	0	0.0%

② 医療費及び被保険者数の推移

【総医療費及び被保険者数】



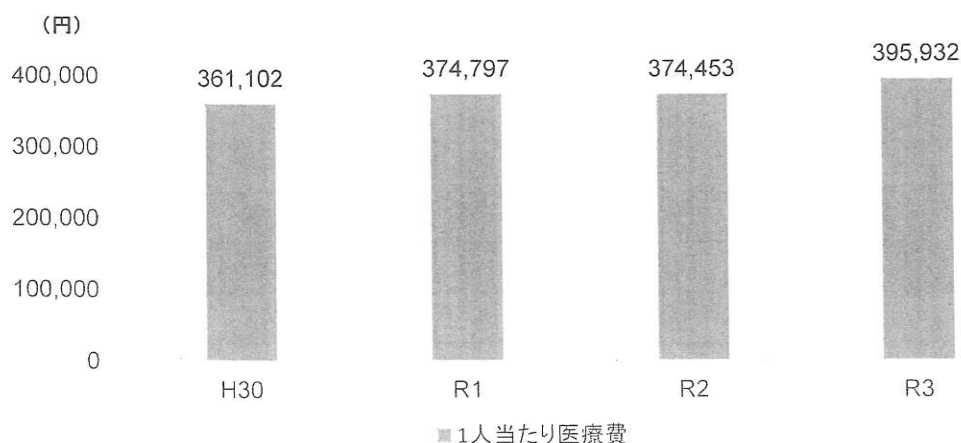
(単位:円、人)

年度	H30	R1	R2	R3
総医療費	10,042,975,662	10,060,664,608	9,871,698,666	10,259,380,903
増減額	△386,781,365	17,688,946	△188,965,942	387,682,237
増減率	△3.7%	0.2%	△1.9%	3.9%
平均被保険者数	27,812	26,843	26,363	25,912
増減数	△1,203	△969	△480	△451
増減率	△4.2%	△3.5%	△1.8%	△1.7%

総医療費：療養の給付＋療養費等

平均被保険者数：一般被保険者＋退職被保険者

【1人当たり医療費】



(単位:円)

年度	H30	R1	R2	R3
1人当たり医療費	361,102	374,797	374,453	395,932
増減額	1,641	13,695	△344	21,479
増減率	0.5%	3.8%	△0.1%	5.7%

○医療費等状況について

(1) 医療費にかかる県内13市との比較(令和元年度・令和2年度)

令和元年度			令和2年度		
順位	保険者名	1人当たり医療給付費	順位	保険者名	1人当たり医療給付費
1	新庄市	333,891円	1	新庄市	348,538円
2	長井市	366,964円	2	長井市	369,095円
3	鶴岡市	375,124円	3	鶴岡市	374,453円
1 1	南陽市	413,834円	1 1	村山市	410,597円
1 2	村山市	417,906円	1 2	米沢市	414,496円
1 3	米沢市	425,577円	1 3	上山市	416,833円
市平均		398,146円	市平均		390,144円

〈山形県国民健康保険団体連合会発行：国保関係統計資料より〉

(2) 後発医薬品(ジェネリック)使用割合にかかる比較(令和3年9月診療分)

	使用割合	備 考
鶴岡市	88.7%	三川町：89.6% 遊佐町：86.3% 酒田市：83.9% 庄内町：82.8%
山形県	84.1%	
全国	79.2%	

〈厚生労働省公表より〉

(3) 特定健診受診率にかかる県内13市との比較(令和元年度・令和2年度)

令和元年度			令和2年度		
順位	保険者名	受診率	順位	保険者名	受診率
1	尾花沢市	55.3%	1	尾花沢市	53.4%
2	村山市	53.3%	2	寒河江市	50.6%
3	鶴岡市	51.7%	3	村山市	50.3%
4	寒河江市	51.5%	4	酒田市	49.5%
5	酒田市	50.8%	5	鶴岡市	48.6%
1 1	新庄市	46.3%	1 1	南陽市	43.3%
1 2	南陽市	44.2%	1 2	上山市	42.2%
1 3	山形市	41.4%	1 3	山形市	37.3%
県平均		50.9%	県平均		48.5%

〈山形県国民健康保険団体連合会発行：特定健康診査・特定保健指導実施結果状況より〉

令和3年度国民健康保険特別会計(事業勘定)決算

歳入

款 項 目	R3最終予算(A)	R3決算見込額(B)	R2決算額(C)	差引(B-A) ※対最終予算	差引(B-C) ※対前年度決算	備考
1 国民健康保険税	2,465,489	2,659,240	2,775,303	193,751	△ 116,063	
一般分	2,462,723	2,658,202	2,772,767	195,479	△ 114,565	
退職分	2,766	1,038	2,536	△ 1,728	△ 1,498	
2 督促手数料	1,500	785	886	△ 715	△ 101	
3 国庫支出金	100	6,255	33,652	6,155	△ 27,397	
4 県支出金	9,022,413	9,104,490	8,785,853	82,077	318,637	
保険給付費等交付金	9,022,412	9,104,490	8,785,853	82,078	318,637	
普通交付金	8,890,722	8,881,052	8,531,071	△ 9,670	349,981	
特別交付金 保険者 努力支援分	73,607	81,316	74,966	7,709	6,350	
特別交付金 特別調 整交付金分	10,531	40,506	86,703	29,975	△ 46,197	
特別交付金 県繰入 金分	8,203	63,420	56,465	55,217	6,955	
特別交付金 特定健 康診査等負担金	39,349	38,196	36,648	△ 1,153	1,548	
財政安定化基金交付金	1	0	0	△ 1	0	
5 利子および配当金	2,551	880	1,255	△ 1,671	△ 375	
6 繰入金	858,214	815,539	851,430	△ 42,675	△ 35,891	
一般会計繰入金	840,400	815,539	851,430	△ 24,861	△ 35,891	
保険基盤安定分	629,661	680,232	668,652	50,571	11,580	
事務費分	69,432	38,680	53,790	△ 30,752	△ 15,110	
出産育児一時金	22,400	12,017	10,068	△ 10,383	1,949	
財政安定化支援事業分	81,336	49,011	81,336	△ 32,325	△ 32,325	
地方単独事業減額分	37,571	35,599	37,584	△ 1,972	△ 1,985	
運営基金繰入金	17,814	0	0	△ 17,814	0	
7 前年度繰越金	227,047	1,653,144	1,240,445	1,426,097	412,699	
8 諸収入	36,129	25,648	44,473	△ 10,481	△ 18,825	
計	12,613,443	14,265,981	13,733,297	1,652,538	532,684	

歳出

款 項 目	R3最終予算(A)	R3決算見込額(B)	R2決算額(C)	差引(B-A) ※対最終予算	差引(B-C) ※対前年度決算	備考
1 総務費	85,601	77,455	103,213	△ 8,146	△ 25,758	
総務管理費	57,872	54,463	79,184	△ 3,409	△ 24,721	
徴税费	26,443	21,945	22,948	△ 4,498	△ 1,003	
運営協議会費	731	567	603	△ 164	△ 36	
趣旨普及費	555	480	478	△ 75	2	
2 保険給付費	8,936,039	8,713,015	8,349,008	△ 223,024	364,007	
療養諸費	7,741,290	7,589,671	7,258,623	△ 151,619	331,048	
高額療養費	1,149,232	1,095,082	1,065,825	△ 54,150	29,257	
移送費	300	0	0	△ 300	0	
出産育児諸費	33,617	18,035	15,110	△ 15,582	2,925	
葬祭諸費	11,000	10,200	9,450	△ 800	750	
傷病諸費	600	27	0	△ 573	27	
3 国保事業費納付金	3,125,376	3,125,374	3,361,537	△ 2	△ 236,163	
医療給付費分	2,062,478	2,062,477	2,285,145	△ 1	△ 222,668	
後期高齢者支援金	781,666	781,666	777,296	0	4,370	
介護納付分	281,232	281,231	299,096	△ 1	△ 17,865	
4 共同事業拠出金	10	0	2	△ 10	△ 2	
5 保健事業費	192,802	175,687	168,216	△ 17,115	7,471	
特定健診等事業	128,969	118,003	112,751	△ 10,966	5,252	
保健事業費	63,833	57,684	55,465	△ 6,149	2,219	
6 基金積立金	1	0	0	△ 1	0	
7 公債費	1,500	0	0	△ 1,500	0	
8 諸支出金	262,114	245,412	98,177	△ 16,702	147,235	
9 予備費	10,000	0	0	△ 10,000	0	
計	12,613,443	12,336,943	12,080,153	△ 276,500	256,790	

【差引等】

(単位:千円)

項 目	R3	R2	増 減	備 考
形式収支	1,929,038	1,653,144	275,894	
単年度収支	275,894	412,699	△ 136,805	
運営基金残高	850,447	850,447	0	

令和3年度 国民健康保険特別会計（事業勘定）

【歳入】

Table of income items (歳入) with columns for item code, item name, and amount. Includes sub-sections like '歳入(甲-A)', '歳入(乙-A)', and '歳入(乙-B)'. Total amount is 12,613,443,000.

【歳出】

Table of expenditure items (歳出) with columns for item code, item name, and amount. Includes sub-sections like '歳出(甲-A)', '歳出(甲-B)', and '歳出(乙-A)'. Total amount is 12,613,443,000.

※ 形式収支及び単年度収支の状況

Summary table showing income and expenditure by form (Formal, Single Year, Multi-Year) with columns for 'Formal Income', 'Single Year Income', and 'Multi-Year Income'.

※ 単年度収支：形式収支 - 繰越金 - 基金繰入金 + 基金積立金

Summary table showing the balance of the special account fund (Special Account Fund Balance) with columns for 'Fund Balance', 'Fund Income', and 'Fund Expenditure'.

鶴岡市国民健康保険の財政見通し

(単位:千円)

歳入

年 度	(決算額)				⇒	(推計額)				
	H30	R1	R2	R3		R4	R5	R6	R7	R8
国 保 税	2,826,586	2,747,251	2,775,303	2,659,240		2,399,679	2,298,412	2,195,292	2,084,087	1,988,285
国 県 支 出 金	8,669,606	8,714,004	8,819,505	9,110,745		8,935,713	8,900,579	8,822,392	8,673,376	8,557,671
一般会計繰入金	875,838	849,645	851,430	815,539		823,468	820,427	805,697	793,415	781,785
基金繰入金	0	0	0	0		0	0	0	0	0
前年度繰越金	763,420	1,197,792	1,240,445	1,653,144		1,929,038	1,720,182	1,531,865	1,215,723	755,844
その他収入	72,814	55,479	46,614	27,313		40,636	39,403	39,403	39,403	39,403
歳入計	13,208,264	13,564,171	13,733,297	14,265,981		14,128,534	13,779,003	13,394,649	12,806,004	12,122,988

歳出

年 度	(決算額)				⇒	(推計額)				
	H30	R1	R2	R3		R4	R5	R6	R7	R8
事 務 費	83,463	85,534	103,213	77,455		98,146	86,728	86,728	86,728	86,728
保険給付費	8,436,065	8,435,252	8,349,008	8,713,015		8,800,821	8,778,860	8,700,673	8,551,657	8,435,952
国保事業費納付金	3,110,595	3,569,206	3,361,537	3,125,374		3,057,957	3,138,914	3,148,889	3,169,139	3,202,805
共同事業拠出金	2	3	2	0		0	0	0	0	0
保健事業費	179,940	179,366	168,216	175,687		193,128	193,128	193,128	193,128	193,128
基金積立金	0	0	0	0		0	0	0	0	0
その他支出	200,407	54,365	98,177	245,412		258,300	49,508	49,508	49,508	49,508
歳出計	12,010,472	12,323,726	12,080,153	12,336,943		12,408,352	12,247,138	12,178,926	12,050,160	11,968,121

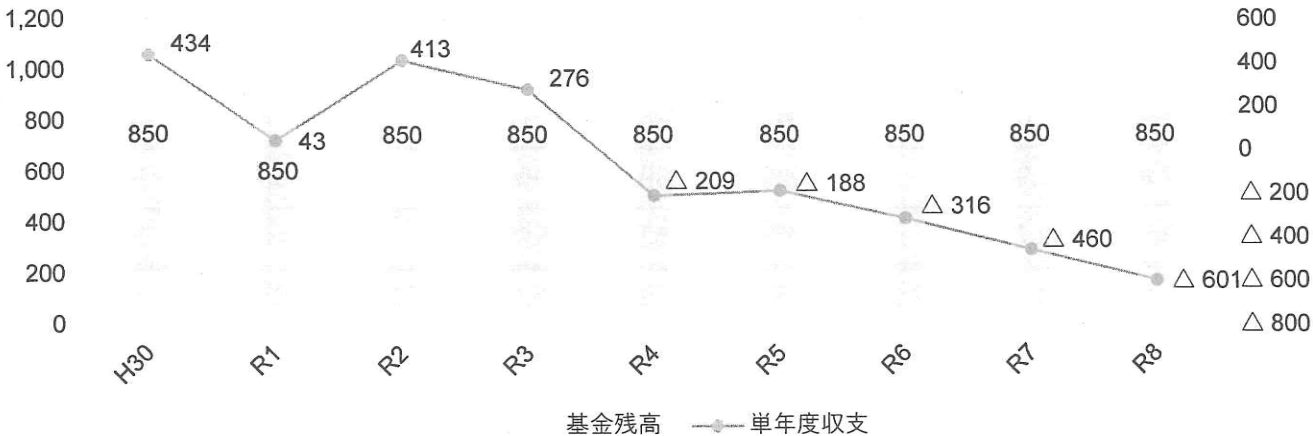
収支等

年 度	(決算額)				⇒	(推計額)				
	H30	R1	R2	R3		R4	R5	R6	R7	R8
形式収支	1,197,792	1,240,445	1,653,144	1,929,038		1,720,182	1,531,865	1,215,723	755,844	154,867
単年度収支	434,372	42,653	412,699	275,894		△ 208,856	△ 188,317	△ 316,142	△ 459,879	△ 600,977
年度末基金残高	850,447	850,447	850,447	850,447		850,447	850,447	850,447	850,447	850,447

基金残高 (百万円)

単年度収支と基金残高の見通し

単年度収支額 (百万円)



令和3年度国民健康保険税収納状況

単位：円

科 目		調 定 額	収 入 済 額	収 入 未 済 額	不 納 欠 損 額	繰 越 額	収 納 率 %	前 年 度 収 納 率 %	増 減 ポ イ ント
現年度分	医療一般	1,811,259,500	1,742,405,606	68,853,894	35,534	68,818,360	96.20	95.72	0.48
	支援一般	621,540,400	597,540,456	23,999,944	12,266	23,987,678	96.14	95.65	0.49
	介護一般	238,709,100	225,453,797	13,255,303	9,300	13,246,003	94.45	93.65	0.8
	一般計	2,671,509,000	2,565,399,859	106,109,141	57,100	106,052,041	96.03	95.51	0.52
	医療退職	0	0	0	0	0		100.00	
	支援退職	0	0	0	0	0		100.00	
	介護退職	0	0	0	0	0		100.00	
	退職計	0	0	0	0	0		100.00	
	現年計	2,671,509,000	2,565,399,859	106,109,141	57,100	106,052,041	96.03	95.51	0.52
	滞納 繰越分	医療一般	385,141,447	59,699,402	325,442,045	68,370,834	257,071,211	15.50	18.39
支援一般		130,878,893	20,649,268	110,229,625	22,721,988	87,507,637	15.78	18.70	-2.92
介護一般		82,769,895	12,453,885	70,316,010	14,810,570	55,505,440	15.05	17.16	-2.11
一般計		598,790,235	92,802,555	505,987,680	105,903,392	400,084,288	15.50	18.29	-2.79
医療退職		5,727,503	632,800	5,094,703	1,991,632	3,103,071	11.05	13.85	-2.8
支援退職		2,007,900	179,047	1,828,853	778,246	1,050,607	8.92	14.19	-5.27
介護退職		1,965,042	225,926	1,739,116	689,560	1,049,556	11.50	14.06	-2.56
退職計		9,700,445	1,037,773	8,662,672	3,459,438	5,203,234	10.70	13.96	-3.26
滞繰計		608,490,680	93,840,328	514,650,352	109,362,830	405,287,522	15.42	18.18	-2.76
合計		医療一般	2,196,400,947	1,802,105,008	394,295,939	68,406,368	325,889,571	82.05	80.66
	支援一般	752,419,293	618,189,724	134,229,569	22,734,254	111,495,315	82.16	80.80	1.36
	介護一般	321,478,995	237,907,682	83,571,313	14,819,870	68,751,443	74.00	72.62	1.38
	一般計	3,270,299,235	2,658,202,414	612,096,821	105,960,492	506,136,329	81.28	79.87	1.41
	医療退職	5,727,503	632,800	5,094,703	1,991,632	3,103,071	11.05	14.43	-3.38
	支援退職	2,007,900	179,047	1,828,853	778,246	1,050,607	8.92	14.79	-5.87
	介護退職	1,965,042	225,926	1,739,116	689,560	1,049,556	11.50	14.54	-3.04
	退職計	9,700,445	1,037,773	8,662,672	3,459,438	5,203,234	10.70	14.53	-3.83
	合計	3,279,999,680	2,659,240,187	620,759,493	109,419,930	511,339,563	81.07	79.55	1.52

※還付未済額を除く。

令和3年度鶴岡市国民健康保険特別会計（直営診療施設勘定）決算

【歳入】

単位：円

款項	目・節	令和3年度 予算現額(A)	令和3年度 決算額(B)	令和2年度 決算額(C)	差引(B-A)	差引(B-C)	備考	
診療 収入	1 1	国民健康保険診療報酬収入	2,234,000	2,426,684	2,359,168	192,684	67,516	
		2 社会保険診療報酬収入	503,000	216,851	344,639	△ 286,149	△ 127,788	
		3 後期高齢者診療報酬収入	6,979,000	5,860,053	6,555,269	△ 1,118,947	△ 695,216	
		4 一部負担金収入	1,644,000	1,497,606	1,634,540	△ 146,394	△ 136,934	
		" (現年度分)	1,642,000	1,497,606	1,634,540	△ 144,394	△ 136,934	
	" (未収繰越分)	2,000	0	0	△ 2,000	0		
	5 その他の診療報酬収入	452,000	536,433	640,468	84,433	△ 104,035		
	小計		11,812,000	10,537,627	11,534,084	△ 1,274,373	△ 996,457	
	2 1	諸検査等収入	50,000	30,129	50,215	△ 19,871	△ 20,086	
	計		11,862,000	10,567,756	11,584,299	△ 1,294,244	△ 1,016,543	
手数料	2 1	施設使用料(自動車使用料)	17,000	12,950	3,600	△ 4,050	9,350	
		2 1 文書料	9,000	5,110	10,890	△ 3,890	△ 5,780	
	2 福祉医療手数料	3,000	800	800	△ 2,200	0		
	小計		12,000	5,910	11,690	△ 6,090	△ 5,780	
計		29,000	18,860	15,290	△ 10,140	3,570		
繰入	1 1	一般会計繰入金	26,310,000	25,100,000	25,000,000	△ 1,210,000	100,000	
	2 1	事業勘定繰入金	4,734,000	4,698,000	4,632,000	△ 36,000	66,000	
計		31,044,000	29,798,000	29,632,000	△ 1,246,000	166,000		
4 1	繰越金(前年度繰越金)	2,000	142,194	92,630	140,194	49,564		
5 1	雑入	2,000	37,290	0	35,290	37,290		
合 計		42,939,000	40,564,100	41,324,219	△ 2,374,900	△ 760,119		

【歳出】

単位：円

款項	目	令和3年度 予算現額(A)	令和3年度 決算額(B)	平成2年度 決算額(C)	差引(B-A)	差引(B-C)	備考	
1 総務費	1 1	一般管理費	36,453,000	34,593,826	35,853,210	△ 1,859,174	△ 1,259,384	一般職人件費、会計年度任用職員報酬(医師含)等
		計		36,453,000	34,593,826	35,853,210	△ 1,859,174	△ 1,259,384
2 医療費	1 1	医療材料費	6,384,000	5,868,082	5,328,815	△ 515,918	539,267	医薬品費等
		計		6,384,000	5,868,082	5,328,815	△ 515,918	539,267
3 1	1 償還金	2,000	0	0	△ 2,000	0		
4 1	1 予備費	100,000	0	0	△ 100,000	0		
合 計		42,939,000	40,461,908	41,182,025	△ 2,477,092	△ 720,117		

(上田沢診療所)

【歳入】

単位：円

款	項	目・節	予算現額(A)	決算額(B)	差引(B-A)	備考
1	診療 外 来 収 入	1 国民健康保険診療報酬収入(現年度分)	306,000	344,072	38,072	
		2 社会保険診療報酬収入(現年度分)	6,000	48,431	42,431	
		3 後期高齢者診療報酬収入(現年度分)	2,238,000	1,369,098	△ 868,902	
		4 一部負担金収入	347,000	272,645	△ 74,355	
		〃 (現年度分)	346,000	272,645	△ 73,355	
		〃 (未収繰越分)	1,000	0	△ 1,000	
		5 その他の診療報酬収入(現年度分)	88,000	117,800	29,800	
		小計	2,985,000	2,152,046	△ 832,954	
		2 1 諸検査等収入	10,000	0	△ 10,000	
		計	2,995,000	2,152,046	△ 842,954	
2	手 数 料	1 1 施設使用料(自動車使用料)	1,000	0	△ 1,000	
		2 1 文書料	1,000	0	△ 1,000	
		2 福祉医療手数料	1,000	600	△ 400	
		小計	2,000	600	△ 1,400	
計	3,000	600	△ 2,400			
3	繰 入	1 1 一般会計繰入金	8,311,000	8,020,000	△ 291,000	
		2 1 事業勘定繰入金	1,485,000	1,427,000	△ 58,000	
		計	9,796,000	9,447,000	△ 349,000	
4	1 1 繰越金(前年度繰越金)	1,000	89,546	88,546		
5	1 1 雑入	1,000	0	△ 1,000		
合 計			12,796,000	11,689,192	△ 1,106,808	

【歳出】

単位：円

款	項	目	予算現額(A)	決算額(B)	差引(B-A)	備考
1	総 務 費	1 1 一般管理費	11,117,000	10,449,421	△ 667,579	会計年度任用職員報酬(医師含)等
			11,117,000	10,449,421	△ 667,579	
2	医 業 費	1 1 医療材料費	1,628,000	1,194,225	△ 433,775	医薬品費等
			1,628,000	1,194,225	△ 433,775	
3	1 1 償還金	1,000	0	△ 1,000		
4	1 1 予備費	50,000	0	△ 50,000		
合 計			12,796,000	11,643,646	△ 1,152,354	

(大網診療所)

【歳入】

単位：円

款項	目・節	予算現額 (A)	決算額 (B)	差引 (B-A)	備考	
診療収入	1 1	国民健康保険診療報酬収入 (現年度分)	1,928,000	2,082,612	154,612	
	2	社会保険診療報酬収入 (現年度分)	497,000	168,420	△ 328,580	
	3	後期高齢者診療報酬収入 (現年度分)	4,741,000	4,490,955	△ 250,045	
	4	一部負担金収入	1,297,000	1,224,961	△ 72,039	
		〃 (現年度分)	1,296,000	1,224,961	△ 71,039	
		〃 (未収繰越分)	1,000	0	△ 1,000	
	5	その他の診療報酬収入 (現年度分)	364,000	418,633	54,633	
		小計	8,827,000	8,385,581	△ 441,419	
	2 1	諸検査等収入	40,000	30,129	△ 9,871	
		計	8,867,000	8,415,710	△ 451,290	
手数料	1 1	施設使用料 (自動車使用料)	16,000	12,950	△ 3,050	
	2 1	文書料	8,000	5,110	△ 2,890	
	2	福祉医療手数料	2,000	200	△ 1,800	
		小計	10,000	5,310	△ 4,690	
	計	26,000	18,260	△ 7,740		
繰入	1 1	一般会計繰入金	17,999,000	17,080,000	△ 919,000	
	2 1	事業勘定繰入金	3,249,000	3,271,000	22,000	
	計	21,248,000	20,351,000	△ 897,000		
4 1 1	繰越金 (前年度繰越金)	1,000	52,648	51,648		
5 1 1	雑入	1,000	37,290	36,290		
	合計	30,143,000	28,874,908	△ 1,268,092		

【歳出】

単位：円

款項	目	予算現額 (A)	決算額 (B)	差引 (B-A)	備考	
1 総務費	1 1	一般管理費	25,336,000	24,144,405	△ 1,191,595	一般職人件費、会計年度任用職員報酬 (医師含) 等
			25,336,000	24,144,405	△ 1,191,595	
2 医療費	1 1	医療材料費	4,756,000	4,673,857	△ 82,143	医薬品費等
			4,756,000	4,673,857	△ 82,143	
3 1 1	償還金	1,000	0	△ 1,000		
4 1 1	予備費	50,000	0	△ 50,000		
	合計	30,143,000	28,818,262	△ 1,324,738		

朝日地域国保直営診療所における過去10年の推移データ(診療状況)

鶴岡市朝日庁舎市民福祉課

		24年度	25年度	26年度	27年度	28年度	29年度	30年度	元年度	2年度	3年度	増減率 R3/R2
区域内人口 (人)	上田沢診療所	662	634	612	594	565	527	506	487	468	441	-5.8%
	大網診療所	414	396	384	368	358	352	329	303	276	264	-4.3%
	計	1,076	1,030	996	962	923	879	835	790	744	705	-5.2%
診療日数 (日)	上田沢診療所	144	143	145	144	145	48	50	49	50	48	-4.0%
	大網診療所	144	143	144	139	145	140	140	140	147	143	-2.7%
	計	288	286	289	283	290	188	190	189	197	191	-3.0%
レセプト件数 (件)	上田沢診療所	406	367	331	269	260	261	259	239	210	188	-10.5%
	大網診療所	1,318	1,263	1,260	1,097	1,017	1,009	927	878	795	767	-3.5%
	計	1,724	1,630	1,591	1,366	1,277	1,270	1,186	1,117	1,005	955	-5.0%
利用延べ人数 (人)	上田沢診療所	948	804	686	466	493	463	397	353	322	271	-15.8%
	大網診療所	2,386	2,269	2,120	1,797	1,668	1,596	1,425	1,293	1,164	1,080	-7.2%
	計	3,334	3,073	2,806	2,263	2,161	2,059	1,822	1,646	1,486	1,351	-9.1%
1日当り 平均利用人数 (人)	上田沢診療所	6.6	5.6	4.7	3.2	3.4	9.6	7.9	7.2	6.4	5.6	-12.5%
	大網診療所	16.6	15.9	14.7	12.9	11.5	11.4	10.2	9.2	7.9	7.6	-3.8%
	計	11.6	10.7	9.7	8.0	7.5	11.0	9.6	8.7	7.5	7.1	-5.3%
往診件数 (件)	上田沢診療所	95	19	6	7	1	1	0	0	0	0	0.0%
	大網診療所	37	58	41	46	24	19	28	24	3	10	233.3%
	計	132	77	47	53	25	20	28	24	3	10	233.3%

国民健康保険診療所運営体制

〈平成29年4月1日〜〉

項 目	上田沢診療所	大網診療所
嘱託医師	土田 兼史 医師	佐久間 和弘 医師
診 療 日	毎週 金曜日 週1回(祝・休日を除く)	毎週 月、水、金曜日 週3回(祝・休日を除く)
診療時間	午後1時～午後4時	午後1時～午後3時30分

鶴岡市国民健康保険第2期データヘルス計画における保健事業実施状況

	事業名	事業目的	事業概要	令和2年度実績	令和3年度実績
1	特定健康診査事業	内臓脂肪症候群の早期発見による生活習慣病の予防	健診意向調査により受診申込を取りまとめ、個別・集団・ドック等での特定健診を実施する。 健診未受診者及び未申込者に対しては受診勧奨を実施する。	対象者 19,901人 受診者 9,670人 受診率 48.6%	対象者 19,688人 受診者 9,865人 受診率 50.1% (令和4年6月末現在)
2	特定保健指導事業	内臓脂肪症候群および予備群の減少	特定健康診査の結果から特定保健指導対象者を抽出し、生活習慣や検査値の改善にむけ、専門職による面接や電話、手紙等の支援を行う。	対象者 1,001人 実施者 395人 実施率 39.5%	対象者 993人 実施者 427人 実施率 43.0% (令和4年6月末現在)
3	糖尿病予防対策事業	糖尿病予防及び重症化防止	・糖尿病重症化予防訪問指導 特定健康診査の結果から「糖尿病精密検査回報書」を活用し、未受診者の受診勧奨を行う。 受診勧奨判定値で2年連続精密検査未受診者を特定し受診勧奨及び保健指導を行う。	訪問指導対象者(40～69歳):450人 受診勧奨者:501人(延) ※精密検査受診率 81.0%	訪問指導対象者(40～69歳)522人 受診勧奨者:403人(延) ※精密検査受診率58.3% 訪問指導対象者(70～74歳):292人(R3～) 受診勧奨者:138人(延) ※精密検査受診率57.1% (令和4年6月末現在)
			・糖尿病予防セミナー 高血糖者及び糖尿病治療者を対象とし、食事や運動指導を行う。	・糖尿病予防健康相談(感染症拡大防止のためセミナーの代替事業) 概ね一人2回実施 実人数 18人延人数 33人	・糖尿病予防健康相談(感染症拡大防止のためセミナーの代替事業) 概ね一人2回実施 実人数 43人延人数 78人
4	健診異常値放置者受診勧奨事業	健診異常値を放置している者の医療機関受診	特定健康診査の受診後、その結果に異常値があるにも関わらず医療機関受診が確認できない対象者を特定し、通知書を送付することで受診勧奨を行う。	○健診異常値放置者への勧奨 送付数 956人 受診者 131人 受診率 13.7% ○糖尿病治療中断者への勧奨 送付数 39人 受診者 8人 受診率 20.5%	○健診異常値放置者への勧奨 送付数 843人 受診者 131人 受診率 15.5% ○糖尿病治療中断者への勧奨 送付数 43人 受診者 13人 受診率 30.2%
5	特定保健指導未利用者対策事業	生活状況の実態把握や生活習慣病予防	肥満・高血糖・高血圧・脂質異常を併せ持つ者(マルチプルリスクファクター保有者)に対し、訪問による生活実態把握や特定保健指導を行う。	訪問実施人数 31人	訪問実施人数 21人
6	ヘルスアップセミナー	生活習慣病予防の一次予防の推進(肥満者の減少)	肥満などの生活習慣病の危険因子を有する対象者へ個別健康支援プログラムに基づいた運動や食事指導を実施する。	夜コース 中止 午前コース 15人	夜コース 23人 午前コース 中止
7	スマートイート事業	働きざかり世代への食生活改善啓発による生活習慣病予防	スマートイート(かしこい食べ方)の普及・拡大を図るため、健康課事業等で試食の提供及び普及啓発を行う。また、啓発該当年齢者へリーフレットを送付する。	スマートメニュー提供 25回 普及啓発 817人 リーフレット送付 3842通	スマートメニュー提供 38回 普及啓発 1,003人 リーフレット送付 4,015通
8	さわやか健診	若年者の内臓脂肪症候群の早期発見による生活習慣病の予防	40未満の被保険者に対して健診機会を提供し健診受診を意識付けるとともに、健診時及び健診後の保健指導の実施により生活習慣改善を促す。	メンズ健診 216人 レディース健診 337人	メンズ健診 184人 レディース健診 333人

・新型コロナウイルス感染症の拡大防止の観点から、中止や内容を縮小して開催した事業が多くあった。

特定健康診査等の実施状況について

1 特定健康診査 令和3年度実施状況

令和4年6月末現在値

受診形態	集団健診		個別健診	人間ドック利用型
会場	コミセン、公民館等		市内医療機関	市内4健診・医療機関
実施方式	委託			
対象年齢	40～74歳		70～74歳	40～74歳
受診券	国保加入者へ3月下旬に送付			
健診期間	通年		6～9月	通年
自己負担金額	40歳～64歳	65歳～・ 市民税非課税	300円	1,500円
	1,500円	300円		
対象者数	19,968人			
受診者数	2,971人		120人	6,774人
合計受診者数	9,865人			
合計受診率	49.4%			

※ 法定報告基準で算出している。(毎年11月に法定報告値は確定)

2 特定保健指導 令和3年度実施状況

令和4年6月末現在値

	積極的支援	動機付け支援	計
会場	各検査機関(一部市施設)		
実施方式	委託(一部直営)		
自己負担金額	無料		
対象者数	262人	731人	993人
実施(終了)者数	78人	303人	381人
実施(終了)率	29.8%	41.5%	38.4%
現在実施中の者	16人	30人	46人
実施中の者の率	6.1%	4.1%	4.6%

※ 法定報告基準で算出している。(毎年11月に法定報告値は確定)

【参考1】 鶴岡市国民健康保険「第三期特定健康診査等実施計画」

	30年度	令和元年度	令和2年度	令和3年度	令和4年度	令和5年度
国保加入者数(40～74歳)	21,157人	20,757人	20,357人	19,957人	19,557人	19,157人
特定健診受診者数	11,213人	11,209人	11,196人	11,176人	11,343人	11,494人
特定健診受診率	53%	54%	55%	56%	58%	60%
特定保健指導対象者数	1,177人	1,166人	1,153人	1,151人	1,168人	1,172人
特定保健指導実施(終了)率	35%	40%	45%	50%	55%	60%
特定保健指導実施者	412人	466人	519人	576人	643人	703人

【参考2】 各年度の実施状況

※法定報告値

	22年度	23年度	24年度	25年度	26年度	27年度	28年度	29年度	30年度	令和元年度	令和2年度
特定健診受診率	49.7%	51.1%	50.8%	51.2%	50.3%	52.0%	51.8%	51.3%	51.6%	51.7%	48.6%
特定保健指導実施(終了)率	27.0%	29.6%	25.6%	32.5%	33.7%	29.3%	31.3%	35.1%	40.8%	42.3%	39.5%

健康・生涯スポーツ推進事業(令和3年度)

◎実施事業

1. ウォーキングイベント支援事業(てくてく健康「里山あるき」など)

市民団体等が主体的に実施するウォーキングイベントの開催を支援

ウォーキングイベントは 15 事業を予定していたが、新型コロナウイルス感染症の影響により、6 事業が中止となった。実施した 9 事業への延べ参加者数は 402 人。

No.	開催日	イベント名称	備考
1	4/17㊥	赤川土手お花見ウォーク	49 人参加
2	4/29㊦	西目大佛 荒倉を訪ねて	中止
3	5/8㊧	ふじの花ウォーク	中止
4	5/16㊨	新緑の八森山を訪ねて	48 人参加
5	5/22㊩	義経上陸の地を巡る	40 人参加
6	5/29㊪	マタギの里大鳥を訪ねて	中止
7	6/19㊫	さくらんぼの里を歩く	49 人参加
8	7/11㊬	信仰の歴史を語る荒倉山から由良へ	34 人参加
9	7/17㊭	日本海と湯けむりの里を訪ねて	46 人参加
10	9/4㊮	古の六十里街道に行く	中止
11	9/12㊯	松ヶ岡開墾 150 周年記念健康ウォーキング ～松ヶ岡の歴史にふれる～	中止
12	9/25㊰	出羽街道の宿場街「小国宿」を巡る	41 人参加
13	10/2㊱	藤沢岩屋洞窟遺跡巡り	49 人参加
14	10/23㊲	丑年御縁年詣で湯殿山参道に行く	46 人参加
15	2/27㊳	雪上かんじきウォーク (たらのき代)	中止

2. 運動習慣定着化推進事業

(1)50 万歩・100 万歩への挑戦(令和 2 年度まで)

日常的なウォーキング実施を促進するため、4～12 月を取組期間とする歩数記録ノートを配布し、50 万歩・100 万歩を達成した方へ記念品を進呈。

○実績(H30～R2)

	報告数(人)			平均年齢(歳)			平均歩数(歩)		
	H30	R1	R2	H30	R1	R2	H30	R1	R2
男	87	110	122	71.5	72.3	72.6	1,794,197	1,722,496	1,786,113
女	56	92	101	68.7	68.4	70.9	1,461,221	1,235,106	1,305,522
計	143	202	223	70.4	70.5	71.8	1,663,801	1,500,516	1,568,446

(2) つるおかスポーツチャレンジ(令和3年度から)

運動習慣の定着化と運動のきっかけづくりの要素を取り入れ、運動・スポーツ習慣化促進事業として、つるおかスポーツチャレンジを令和3年度から実施

- 期 間:6月～11月のうち8週間での取り組み
- 取組内容:50万歩への挑戦または15分以上の運動を週3日以上
- 参加状況:817人(令和3年度)
- 記念品:参加者を対象に抽選を行い、参加記念品を贈呈

3. 鶴ウォーカーポイント事業

ウォーキングイベントへ参加する方の、継続参加の動機付けや意欲増進を図ることを目的に、ポイントに応じて達成記念品を進呈。

- 実績:ポイント対象66イベント中35イベント実施 合計1,052人参加
- 達成者数 5P(46人) 10P(16人) 20P(6人) 25P(1人) 合計69人

4. ウォーキング環境整備事業

- 小真木原公園のウォーキングコースの環境整備として、ソーラー式の簡易照明を設置
- 小真木原公園のウォーキングコースへスタート地点から250m刻みで距離数を表示

◎令和3年度決算額

令和3年度てくてくウォーク推進協議会収支決算

収入

単位:円

項目	決算額	内訳
補助金	927,000	国保会計 649,000円、 一般会計 278,000円
繰越金	245,359	
雑収入	8	預金利息
計	1,172,367	

支出

項目	決算額	内訳
報償費	214,270	つるおかスポーツチャレンジ記念品 鶴ウォーカーポイント達成賞景品
消耗品費	120,828	屋外用ソーラー照明ほか
印刷製本費	72,490	つるおかスポーツチャレンジチラシ 鶴ウォーカーポイントスタンプカード
助成金	460,000	ウォーキングイベント実施9事業への助成
計	867,588	

差し引き収支 収入 - 支出 = 304,779円(次年度へ繰り越し)

鶴岡市国民健康保険運営協議会委員名簿

(令和4年8月8日現在)

区分	氏名	就任年月日	備考
被保険者代表	小池 貢	H29. 11. 15～	鶴岡市農業協同組合
	齋藤 源之助	R元. 11. 15～	庄内たがわ農業協同組合
	榎本 敏 明	R 4. 1. 26～	山形県漁業協同組合
	齋藤 邦 夫	H25. 11. 15～	鶴岡商工会議所
	熊木 誠	R 3. 8. 4～	出羽商工会
保険医・保険 薬剤師代表	福原 晶 子	H21. 11. 15～	鶴岡地区医師会
	佐久間 正 幸	H21. 11. 15～	鶴岡地区医師会
	三原 一 郎	R元. 11. 15～	鶴岡地区医師会
	迎 田 健	H27. 11. 15～	鶴岡地区歯科医師会
	とり 海 良 明	R元. 11. 15～	鶴岡地区薬剤師会
公益代表	遠藤 初 子	R 3. 11. 12～	鶴岡市議会
	坂本 昌 栄	R 3. 11. 12～	鶴岡市議会
	黒 井 浩 之	R 3. 11. 12～	鶴岡市議会
	阿 部 寛	R 3. 11. 12～	鶴岡市議会
	五十嵐 一 彦	R 3. 11. 12～	鶴岡市議会
被用者保険等 保険者代表	小池 信 明	R 3. 8. 4～	山形県被用者保険等保険者連絡協議会 (きらやか健康保険組合)
摘 要	任 期	令和元年11月15日 から 令和4年11月14日 まで	

(市・事務局)

職 名	氏 名
副市長	阿 部 真 一
健康福祉部長	渡 邊 健
課税課長	村 上 江 美
納税課長	五十嵐 英 晃
健康福祉部次長兼健康課長	伊 原 千佳子
国保年金課長	出 村 真 一
教育委員会スポーツ課長	阿 部 三 成
藤島庁舎市民福祉課長	長谷川 郁 子
羽黒庁舎市民福祉課長	成 沢 結 花
櫛引庁舎市民福祉課長	佐 藤 栄 一
朝日庁舎市民福祉課長	佐 藤 智 井
温海庁舎市民福祉課長	加 藤 早 苗
国保年金課課長補佐	山 口 幸
国保年金課国保医療係主任	難 波 拓 実
国保年金課国保医療係主事	石 田 智 子
国保年金課国保医療係主事	吉 原 祐希子

