

平成26年度 第1回

鶴岡市国民健康保険運営協議会

日 時 : 平成26年8月4日(月) 午後1時～

場 所 : 鶴岡市役所 委員会室

会 議 次 第

H26.8.4 平成 26 年度第 1 回国保運営協議会

1. 開 会

2. 会長あいさつ

3. 会議録署名委員の指名

4. 報 告

- (1) 国民健康保険税当初賦課状況について
- (2) 被保険者証の一斉更新と滞納者対策について
- (3) 後期高齢者医療制度の施行状況等について
- (4) その他

5. 協 議

- (1) 平成 25 年度鶴岡市国民健康保険特別会計決算について
- (2) その他

6. その他

7. 閉 会

資料 1

平成26年度国民健康保険税当初賦課状況 *一般十退職 (本算定日(7/3)の賦課期日(4/1)現在)

医療保険分

国保加入状況			税率				1人当り 調定額	1世帯当り 調定額	応益 割合 (%)	軽減世帯				
被保険者数	世帯数	1世帯当り 被保数	応能割		応益割					7割	5割	2割	合計	
			所得割 (%)	資産割 (%)	均等割 (円)	平等割 (円)								
34,551	19,839	1.74	6.0	19.5	24,000	20,000	61,667	107,397	49.42%	5,185	2,828	2,363	10,376	52.3%

後期高齢者支援金等分

国保加入状況			税率				1人当り 調定額	1世帯当り 調定額	応益 割合 (%)	軽減世帯				
被保険者数	世帯数	1世帯当り 被保数	応能割		応益割					7割	5割	2割	合計	
			所得割 (%)	資産割 (%)	均等割 (円)	平等割 (円)								
34,551	19,839	1.74	2.4	10.0	7,800	9,500	23,995	41,789	47.40%	5,185	2,828	2,363	10,376	52.3%

介護保険分

2号被保険者状況			税率				1人当り 調定額	1世帯当り 調定額	応益 割合 (%)	軽減世帯				
被保険者数	世帯数	1世帯当り 被保数	応能割		応益割					7割	5割	2割	合計	
			所得割 (%)	資産割 (%)	均等割 (円)	平等割 (円)								
13,769	10,866	1.27	2.2	7.5	9,700	5,900	28,018	35,503	45.84%	2,323	1,447	1,294	5,064	46.6%

○平成26年度当初賦課と予算見込の比較

単位:円

		予算見込			当初賦課			差	
		調定額	見込収納率	収入見込額	調定額	見込収納率	収入見込額	調定額	収入見込額
医療	一般	1,950,594,070	91.92%	1,792,986,069	1,895,545,192	91.92%	1,742,385,140	-55,048,878	-50,600,929
	退職	221,501,254	95.48%	211,489,397	194,011,708	95.48%	185,242,379	-27,489,546	-26,247,018
	計	2,172,095,324	92.00%	2,004,475,466	2,089,556,900	92.00%	1,927,627,519	-82,538,424	-76,847,947
支援	一般	758,545,833	91.63%	695,055,547	737,443,853	91.63%	675,719,803	-21,101,980	-19,335,744
	退職	87,257,724	95.33%	83,182,788	75,621,147	95.33%	72,089,639	-11,636,577	-11,093,149
	計	845,803,557	92.00%	778,238,335	813,065,000	92.00%	747,809,442	-32,738,557	-30,428,893
介護	一般	329,825,174	89.25%	294,368,968	300,608,718	89.25%	268,293,281	-29,216,456	-26,075,687
	退職	80,743,676	95.43%	77,053,690	66,672,782	95.43%	63,625,836	-14,070,894	-13,427,854
	計	410,568,850	90.00%	371,422,658	367,281,500	90.00%	331,919,117	-43,287,350	-39,503,541
合計		3,428,467,731	92.00%	3,154,136,459	3,269,903,400	92.00%	3,007,356,078	-158,564,331	-146,780,381

(参考)

		予算見込		本算定数値		差	
		所得割算定基礎	資産割算定基礎	所得割算定基礎	資産割算定基礎	所得割算定基礎	資産割算定基礎
医療	一般	16,865,851,556	874,512,463	16,934,343,601	870,776,100	68,492,045	-3,736,363
	退職	1,939,483,704	113,438,157	1,795,769,044	101,020,400	-143,714,660	-12,417,757
	計	18,805,335,260	987,950,620	18,730,112,645	971,796,500	-75,222,615	-16,154,120
支援	一般	16,865,851,556	874,512,463	16,934,343,601	870,776,100	68,492,045	-3,736,363
	退職	1,939,483,704	113,438,157	1,795,769,044	101,020,400	-143,714,660	-12,417,757
	計	18,805,335,260	987,950,620	18,730,112,645	971,796,500	-75,222,615	-16,154,120
介護	一般	8,652,081,378	350,279,901	8,428,520,470	331,152,600	-223,560,908	-19,127,301
	退職	1,922,785,951	113,392,744	1,781,599,426	100,662,600	-141,186,525	-12,730,144
	計	10,574,867,329	463,672,645	10,210,119,896	431,815,200	-364,747,433	-31,857,445
合計		18,805,335,260	987,950,620	18,730,112,645	971,796,500	-75,222,615	-16,154,120

		予算見込		本算定数値		差	
		被保険者数	世帯数	被保険者数	世帯数	被保険者数	世帯数
医療	一般	31,380	18,331	31,225	18,356	-155	25
	退職	3,356	1,550	3,326	1,483	-30	-67
	計	34,736	19,881	34,551	19,839	-185	-42
支援	一般	31,380	18,331	31,225	18,356	-155	25
	退職	3,356	1,550	3,326	1,483	-30	-67
	計	34,736	19,881	34,551	19,839	-185	-42
介護	一般	10,685	8,860	10,594	8,616	-91	-244
	退職	2,992	2,448	3,175	2,250	183	-198
	計	13,677	11,308	13,769	10,866	92	-442
合計		34,736	19,881	34,551	19,839	-185	-42

○国保税(医療分・一般被保険者分)調定額の推移

(本算定日(7/4)の賦課期日(4/1)現在)

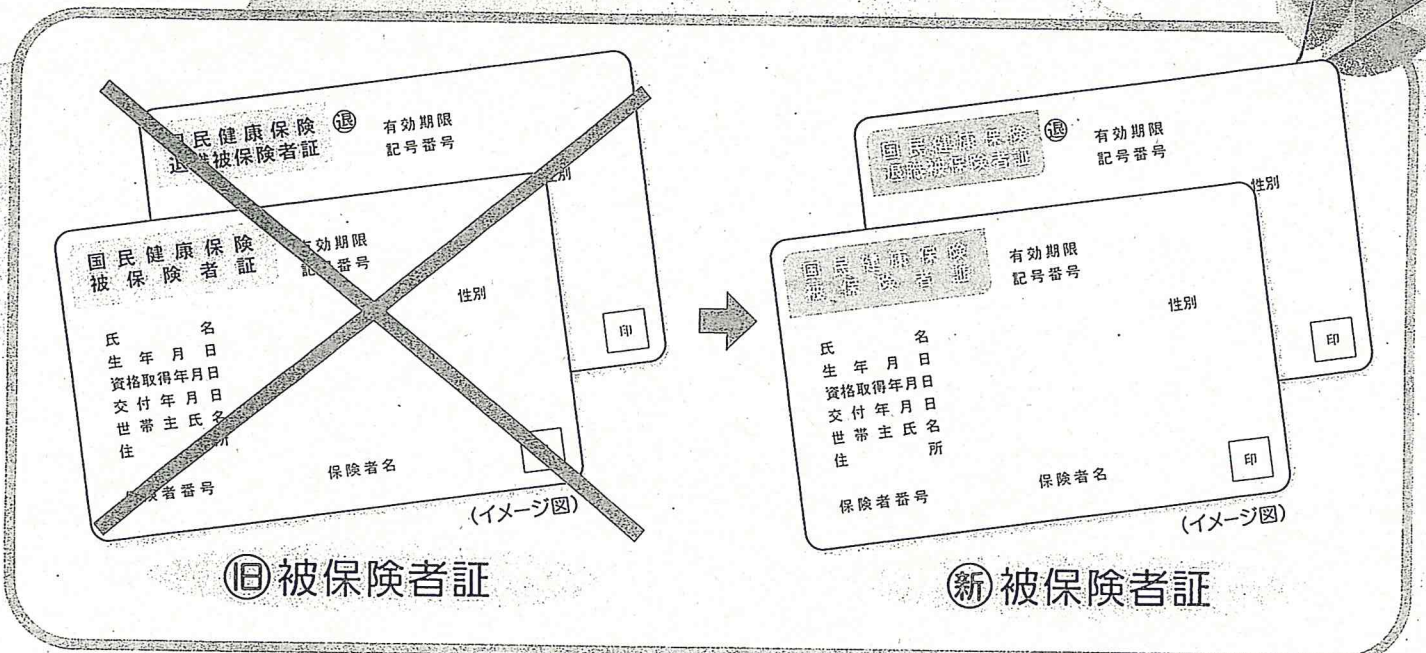
(注)但し、平成20年度以降は医療分+支援分の計

	平成17年度	平成18年度	平成19年度	平成20年度	平成21年度	平成22年度	平成23年度	平成24年度
(千円)								
賦課総額	2,952,585	3,178,640	3,061,128	2,657,394	2,707,932	2,492,328	2,389,105	2,483,354
(円)								
1人当り	59,488	65,521	65,936	70,756	72,242	68,877	68,489	74,156


①	②	比較
平成25年度	平成26年度	②/①
		94.8%
2,827,879	2,682,141	-145,738
		98.7%
86,993	85,897	-1,096

平成26年9月1日から

国民健康保険被保険者証が 新しく変わります。



国民健康保険被保険者証は
なくさないように
大切に取り扱いましょう。
国保に加入・脱退するときには、
国保の窓口での手続きが必要です。
届け出は14日以内に行いましょう。



お問い合わせは …… 鶴岡市健康福祉部 国保年金課国保医療係 TEL.25-2111(内線124・128)

藤島庁舎 市民福祉課 TEL.64-2111
 榊引庁舎 市民福祉課 TEL.57-2113(直通) 1
 湯海岸庁舎 市民福祉課 TEL.42-4614(直通)

羽黒庁舎 市民福祉課 TEL.62-2111(内線117)
 朝日庁舎 市民福祉課 TEL.53-2111(内線321)

平成26年度国保税滞納対策事業及び納付指導強化月間日程表

期 日	事 項	記 事	事務担当課
6月27日 (金)	新規短期証、資格証対象者抽出		国保年金課
7月2日 (水)	収納担当滞納対策事業打合せ 14時～ 別棟和室会議室	日程、作業内容、判定基準、取り扱い等確	納税・国保担当者
7月7日 (月) ～ 7月25日 (金)	催告書発送(滞納者対策パンフレット同封) 納付相談、夜間訪問等	システム入力(フラグ立て)	納税担当
7月28日 (月)	資格証審査資料 ↓		納税・国保
7月31日 (木)	審査会事務局打合せ1回目 14時～ 大会議室西	資格証明書候補者(新規・継続)確認	納税課長 国保年金課長 納税、国保担当者
8月1日 (金)	保険証返還予告(新規資格証) 弁明の機会通知発送(提出期限8/11)		国保年金課
8月上旬	短期証印刷	通常証と同日程	国保年金課
8月14日 (木)	審査会事務局打合せ2回目 14時～ 大会議室西	弁明書審査・資格証候補者の検討、確認 短期証対象者の確認	納税課長 国保年金課長 納税、国保担当者
8月18日 (月)	審査会事務局打合せ3回目 14時～ 大会議室西 (※8/14の2回目打合せを経て、なお確認すべき事項があるときのみ開催)	弁明書審査・資格証候補者の検討、確認	納税課長 国保年金課長 納税、国保担当者
8月20日 (水)	滞納者審査会 (14:00～17:00 大会議室西)	短期被保険者証(一覧リスト) 資格証明書(個別審査票) 交付決定の判断	副市長・総務部長・ 健康福祉部長・課税課長・ 納税課長・国保年金課長・ 納税、国保担当者
8月21日 (水)	短期証決定通知印刷		国保年金課
8月22日 (金)	短期証決定通知発送 資格証決定通知発送(返還命令)		国保年金課
8月25日 (月) ～ 9月5日 (金)	短期証窓口交付	納付相談、窓口交付 ↓	納税・国保
9月26日 (金)	未交付者分短期証郵送1回目 未交付者再催告発送		国保年金課
10月24日 (金)	未交付者分短期証郵送2回目		国保年金課

平成 26 年度 後期高齢者医療制度の施行状況

1 被保険者数 (平成 26 年 3 月 31 日時点)

75 歳以上 22,646 人 障害認定者 699 人 計 23,345 人

(総人口 133,831 人に占める加入割合 17.44%)

2 本算定による保険料の賦課状況 (平成 26 年 7 月 15 日通知)

(1) 保険料率 均等割 39,500 円 所得割 7.84%

(2) 1 人当たり平均保険料 38,810 円 (軽減後)

対前年度 (38,683 円) 比 127 円増 (0.3%増)

(3) 平成 26 年度軽減措置 2 割軽減・5 割軽減の拡大

(4) 軽減状況	均等割	9 割軽減	3,800 人	16.10%
		〃 (被扶養者)	4,619 人	19.57%
		8.5 割軽減	4,658 人	19.74%
		5 割軽減	1,886 人	7.99%
		2 割軽減	1,401 人	5.94%
		計	16,364 人	69.34%
	所得割	5 割軽減	2,337 人	9.90%

賦課被保総数

23,600 人

※ 被用者保険被扶養者に対する軽減措置→所得割なし、均等割 9 割軽減
(年間 3,900 円)

(5) 限度額 (57 万円) 超の対象者 98 人

(6) 徴収区分別の被保険者数

特別徴収 19,827 人 84.01%

普通徴収 3,773 人 15.99% 計 23,600 人

3 短期被保険者証の交付状況 57 人 (7 月 1 日時点の滞納者数 163 人)

※ 平成 25 年度収納率 (平成 26 年 5 月 31 日時点)

- ・ 現年度分 普通徴収 97.98% 特別徴収+普通徴収 99.24%
- ・ 滞納繰越分 30.71%

国民健康保険特別会計（事業勘定）平成25年度決算の概要

資料4

【歳入】

(単位：千円)

款 項	最終予算(A)	決算額(B)	差引(B-A)	備 考
1 国民健康保険税	3,322,581	3,386,603	64,022	
一般分	2,952,444	2,998,746	46,302	
退職分	370,137	387,857	17,720	
2 督促手数料	1,500	1,527	27	
3 国庫支出金	3,343,949	3,050,354	▲ 293,595	
療養給付費等負担金	2,248,277	2,236,190	▲ 12,087	
財政調整交付金	1,006,908	735,441	▲ 271,467	
4 県支出金	803,457	687,098	▲ 116,359	
財政調整交付金	714,693	609,304	▲ 105,389	
5 療養給付費交付金	1,283,521	1,080,204	▲ 203,317	
6 前期高齢者交付金	2,780,985	3,104,579	323,594	
7 共同事業交付金	1,444,132	1,294,120	▲ 150,012	
高額医療費共同事業	252,821	234,709	▲ 18,112	
保険財政共同安定化事業	1,191,311	1,059,411	▲ 131,900	
8 利子及び配当金	3,903	2,263	▲ 1,640	
9 一般会計繰入金	688,688	675,803	▲ 12,885	
保険基盤安定分	440,260	443,422	3,162	
事務費分	74,079	71,485	▲ 2,594	
財政安定化支援事業分	87,317	87,317	0	
国庫支出金減額遡及分	52,032	52,014	▲ 18	
給付基金繰入金	0	0	0	
10 前年度繰越金	116,236	141,537	25,301	
11 諸収入	78,973	34,321	▲ 44,652	
計	13,867,925	13,458,409	▲ 409,516	

【歳出】

(単位：千円)

款 項	最終予算(A)	決算額(B)	差引(B-A)	備 考
1 総務費	81,811	78,243	▲ 3,568	
総務管理費	53,539	52,206	▲ 1,333	
徴税費	26,737	25,376	▲ 1,361	
運営協議会費	846	474	▲ 372	
2 保険給付費	9,089,029	8,659,433	▲ 429,596	
療養諸費	8,107,117	7,763,770	▲ 343,347	
高額療養費	914,735	852,400	▲ 62,335	
3 後期高齢者支援金等	1,831,934	1,825,535	▲ 6,399	
4 前期高齢者納付金等	1,774	1,774	0	
5 老人保健拠出金	97	85	▲ 12	
6 介護保険納付金	871,501	867,538	▲ 3,963	
7 共同事業拠出金	1,519,716	1,391,172	▲ 128,544	
高額医療費共同事業	260,429	217,812	▲ 42,617	
保険財政共同安定化事業	1,259,187	1,173,356	▲ 85,831	
8 保健事業費	228,906	202,839	▲ 26,067	
特定健診等事業	151,344	130,014	▲ 21,330	
9 基金積立金	26,951	26,132	▲ 819	
10 公債費	1,500	9	▲ 1,491	
11 諸支出金	205,889	165,842	▲ 40,047	
12 予備費	8,817	0	▲ 8,817	
計	13,867,925	13,218,602	▲ 649,323	

【差引等】

(単位：千円)

項 目	H25	H24	増 減	備 考
形式収支	239,807	141,537	98,270	
単年度収支	124,402	▲ 281,552	405,954	
給付基金残高	552,060	525,928	26,132	

総括

【歳入】

款	項	目	節・説明	最終予算額(A)	決算額(B)	差引(B-A)	備考
1	1	1	一般被保険者国民健康保険税	1,790,717	1,831,254	40,537	1
2			医療給付費分現年課税分	685,248	697,834	12,586	2
3			後期高齢者支援金分現年課税分	284,764	280,484	△ 4,280	3
4			介護納付金分現年課税分	141,057	129,495	△ 11,562	4
5			医療給付費分滞納繰越分	30,194	35,903	5,709	5
6			後期高齢者支援金分滞納繰越分	20,464	23,776	3,312	6
7			介護納付金分滞納繰越分				7
8			小計	2,952,444	2,998,746	46,302	8
9	2	1	退職被保険者等国民健康保険税	203,481	213,493	10,012	9
10			医療給付費分現年課税分	79,442	82,648	3,206	10
11			後期高齢者支援金分現年課税分	76,962	78,836	1,874	11
12			介護納付金分現年課税分	7,408	7,938	530	12
13			医療給付費分滞納繰越分	1,349	2,499	1,150	13
14			後期高齢者支援金分滞納繰越分	1,495	2,443	948	14
15			介護納付金分滞納繰越分	370,137	387,857	17,720	15
16			小計	3,322,581	3,386,603	64,022	16
17	2	1	督促手数料	1,500	1,527	27	17
18			計	1,500	1,527	27	18
19	3	1	療養給付費等負担金	1,446,149	1,434,129	△ 12,020	19
20			現年療給分	0	0	0	20
21			老健分	523,247	525,403	2,156	21
22			後期高齢者支援金分	278,880	276,658	△ 2,222	22
23			介護給付金分	2,248,276	2,236,190	△ 12,086	23
24			計	1	0	△ 1	24
25			過年度分				25
26			小計	2,248,277	2,236,190	△ 12,087	26
27	2	1	高額医療費共同事業負担金	65,107	55,074	△ 10,033	27
28			高額医療費共同事業負担金	23,657	22,952	△ 705	28
29			特定健康診査等負担金				29
30			計	2,337,041	2,314,216	△ 22,825	30
31			過年度分				31
32			小計	2,337,041	2,314,216	△ 22,825	32
33	2	1	財政調整交付金	995,250	566,645	△ 428,605	33
34			普通調整交付金	11,658	168,796	157,138	34
35			特別調整交付金(特々157,000,000)	1,006,908	735,441	△ 271,467	35
36			小計	0	151	151	36
37			災害臨時特例補助金	0	546	546	37
38			高齢者医療制度円滑運営事業費補助金	3,343,949	3,050,354	△ 293,595	38
39			計	65,107	55,074	△ 10,033	39
40	4	1	高額医療費共同事業負担金	23,657	22,720	△ 937	40
41			特定健康診査等負担金	519,984	565,332	45,348	41
42			1号交付金	194,709	43,972	△ 150,737	42
43			2号交付金	714,693	609,304	△ 105,389	43
44			小計	803,457	687,098	△ 116,359	44
45			計	913,782	693,909	△ 219,873	45
46	5	1	療養給付費交付金	1	8,376	8,375	46
47			現年度分	913,783	702,285	△ 211,498	47
48			過年度分	369,737	377,919	8,182	48
49			小計	1	0	△ 1	49
50			計	369,738	377,919	8,181	50
51	6	1	前期高齢者交付金	1,283,521	1,080,204	△ 203,317	51
52			現年度分	2,780,985	3,104,579	323,594	52
53			計	2,780,985	3,104,579	323,594	53
54	7	1	高額医療費共同事業交付金	252,821	234,709	△ 18,112	54
55			高額医療費共同事業交付金	1,191,311	1,059,411	△ 131,900	55
56			2 保険財政共同安定化事業交付金	1,444,132	1,294,120	△ 150,012	56
57			計	3,902	2,263	△ 1,639	57
58	8	1	利子及び配当金	1	0	△ 1	58
59			給付基金利子	3,903	2,263	△ 1,640	59
60			連合会預託金利子収入				60
61			計	3,903	2,263	△ 1,640	61
62	9	1	一般会計繰入金	368,199	371,642	3,443	62
63			保険基金安定(保険税軽減分)	72,061	71,780	△ 281	63
64			保険基金安定(保険者支援分)	74,079	71,485	△ 2,594	64
65			事務費	36,630	36,612	△ 18	65
66			療養給付費等負担金減額遡及分	15,402	15,402	0	66
67			調整交付金負担金減額遡及分	35,000	21,565	△ 13,435	67
68			出産育児一時金	87,317	87,317	0	68
69			財政安定化支援事業繰入金	688,688	675,803	△ 12,885	69
70			小計	0	0	0	70
71			計	688,688	675,803	△ 12,885	71
72	10	1	療給交付金繰越金	1	0	△ 1	72
73			繰越金	116,235	141,537	25,302	73
74			2 前年度繰越金	116,236	141,537	25,301	74
75			計	21,000	24,732	3,732	75
76	11	1	一般被保険者延滞金	581	440	△ 141	76
77			退職被保険者延滞金	1	0	△ 1	77
78			過料				78
79			小計	21,582	25,172	3,590	79
80	2	1	預金利子	1	0	△ 1	80
81			預金利子	40,000	4,903	△ 35,097	81
82			償還金	2,400	0	△ 2,400	82
83			2 出産育児一時金貸付金収入				83
84			償還金	42,400	4,903	△ 37,497	84
85			小計	12,000	814	△ 11,186	85
86	4	1	一般被保第三者納付金	1,000	0	△ 1,000	86
87			第三者納付金	1	210	209	87
88			2 退職被保第三者納付金	1	15	14	88
89			第三者納付金	900	3,201	2,301	89
90			3 一般被保険者返納金	1,088	6	△ 1,082	90
91			返納金				91
92			4 退職被保険者返納金				92
93			返納金				93
94			5 雑入	14,990	4,246	△ 10,744	94
95			雑入	78,973	34,321	△ 44,652	95
96			6 滞納処分費				96
97			滞納処分費				97
98			小計	13,867,925	13,458,409	△ 409,516	98
99			計				99
100			合 計				100

〔歳出〕

単位：千円

款	項	目	最終予算額(A)	決算額(B)	差引(B-A)	備考
32	1	1 総務管理費				
		1 一般管理費	40,386	39,054	△ 1,332	82
33		2 連合会負担金	13,153	13,152	△ 1	83
34		小計	53,539	52,206	△ 1,333	84
35	2	2 徴税费	26,737	25,376	△ 1,361	85
36		1 賦課徴収費				
		1 運営協議会費	846	474	△ 372	86
37		1 趣旨普及費	689	187	△ 502	87
38		計	81,811	78,243	△ 3,568	88
39	2	1 療養諸費				
		1 一般被保険者療養給付費	6,997,509	6,864,081	△ 133,428	89
90		2 退職被保険者等療養給付費	1,004,171	797,633	△ 206,538	90
91		小計	8,001,680	7,661,714	△ 339,966	91
92		3 一般被保険者療養費	65,200	63,171	△ 2,029	92
93		4 退職被保険者等療養費	7,875	7,466	△ 409	93
94		小計	73,075	70,637	△ 2,438	94
95		5 審査支払手数料	32,362	31,419	△ 943	95
96		小計	8,107,117	7,763,770	△ 343,347	96
97	2	2 高額療養費				
		1 一般被保険者高額療養費	777,793	757,890	△ 19,903	97
98		2 退職被保険者等高額療養費	135,442	93,825	△ 41,617	98
99		3 一般被保険者高額介護合算療養費	1,000	374	△ 626	99
00		4 退職被保険者等高額介護合算療養費	500	311	△ 189	100
01		小計	914,735	852,400	△ 62,335	101
02	3	3 移送費				
		1 一般被保険者移送費	200	0	△ 200	102
03		2 退職被保険者移送費	200	0	△ 200	103
04		小計	400	0	△ 400	104
05	4	4 出産育児諸費				
		1 出産育児一時金	52,500	32,348	△ 20,152	105
06		2 出産育児一時金支払手数料	27	15	△ 12	106
07		小計	52,527	32,363	△ 20,164	107
08	5	5 葬祭諸費				
		1 葬祭費	14,250	10,900	△ 3,350	108
09		計	9,089,029	8,659,433	△ 429,596	109
10	3	1 後期高齢者支援金等				
		1 後期高齢者支援金	1,831,779	1,825,380	△ 6,399	110
11		2 後期高齢者関係事務費拠出金	155	155	0	111
12		計	1,831,934	1,825,535	△ 6,399	112
13	4	1 前期高齢者納付金等				
		1 前期高齢者納付金	1,619	1,620	1	113
14		2 前期高齢者関係事務費拠出金	155	154	△ 1	114
15		計	1,774	1,774	0	115
16	5	1 老人保健拠出金				
		1 老人保健医療費拠出金	1	0	△ 1	116
17		2 老人保健事務費拠出金	96	85	△ 11	117
18		計	97	85	△ 12	118
19	6	1 介護納付金	871,501	867,538	△ 3,963	119
20	7	1 共同事業拠出金				
		1 高額医療費拠出金	260,429	217,812	△ 42,617	120
21		2 保険財政共同安定化事業拠出金	1,259,187	1,173,356	△ 85,831	121
22		3 その他共同事業拠出金	100	4	△ 96	122
23		計	1,519,716	1,391,172	△ 128,544	123
24	8	1 特定健康診査等事業費	151,344	130,014	△ 21,330	124
25		2 保健事業費	77,562	72,825	△ 4,737	125
26		計	228,906	202,839	△ 26,067	126
27	9	1 基金積立金	26,951	26,132	△ 819	127
28	10	1 公債費	1,500	9	△ 1,491	128
29	11	1 償還金及び還付加算金				
		1 一般被保険者保険税還付金	10,000	8,458	△ 1,542	129
30		2 退職被保険者等保険税還付金	1,400	557	△ 843	130
31		3 償還金	143,558	144,337	779	131
32		4 一般被保険者還付加算金	560	329	△ 231	132
33		5 退職被保険者等還付加算金	120	57	△ 63	133
34		6 高額療養費貸付金	40,000	4,254	△ 35,746	134
35		7 出産費資金貸付金	2,400	0	△ 2,400	135
36		小計	198,038	157,992	△ 40,046	136
37	2	2 繰出金				
		1 直営診療施設勘定繰出金	7,850	7,850	0	137
38		2 一般会計繰出金	1	0	△ 1	138
39		計	205,889	165,842	△ 40,047	139
40	12	予備費	8,817	0	△ 8,817	140
41		合計	13,867,925	13,218,602	△ 649,323	141

☆ 形式収支及び単年度収支の状況

項	目	形式収支	単年度収支
42	歳入合計	13,458,409	13,316,872
43	歳出合計	13,218,602	13,192,470
44	収支差引	239,807	124,402

※単年度収支：形式収支 - 繰越金 - 基金繰入金 + 基金積立金

☆ 給付基金の推移

項	目	24年度末残高	25年度末見込
45	基金残高	525,928	552,060

※25年度末基金残高：24年度末残高 - 基金繰入金 + 基金積立金

☆ 国民健康保険税の内訳

項	目	一般被保分	退職被保分	合計
46	医療給付費分	現年課税分	1,831,254	213,493
47		滞納繰越分	129,495	7,938
48		小計	1,960,749	221,431
49	後期高齢者支援金等分	現年課税分	697,834	82,648
50		滞納繰越分	35,903	2,499
51		小計	733,737	85,147
52	介護納付金分	現年課税分	280,484	78,836
53		滞納繰越分	23,776	2,443
54		小計	304,260	81,279
55	合計	2,998,746	387,857	3,386,603

鶴岡市国民健康保険の財政見通し

[平成25年度決算時点]

歳入

年度	(決算額)	(決算額)
	平成24年度	平成25年度
国保税	3,111,482	3,386,603
国県支出金	3,924,399	3,737,452
療給交付金	1,213,910	1,080,204
前期交付金	2,882,442	3,104,579
共同事業交付金	1,348,539	1,294,120
一般会計繰入金	610,649	675,803
基金繰入金	320,000	0
前年度繰越金	170,081	141,537
その他収入	44,980	38,111
歳入計	13,626,482	13,458,409

⇒

年度	(見込額)	(推計額)	(単位:千円)
	平成26年度	平成27年度	平成28年度
	3,200,767	3,090,661	2,984,342
	3,754,987	4,048,143	4,213,633
	939,741	586,109	289,794
	3,153,921	3,183,345	3,352,313
	1,397,121	3,413,693	3,413,693
	752,787	887,892	886,591
	56,092	185,836	262,081
	239,807	0	0
	55,509	55,509	55,509
	13,550,732	15,451,188	15,457,956

歳出

年度	平成24年度	平成25年度
	事務費	77,151
保険給付費	8,791,343	8,659,433
各種拠出金等	2,683,436	2,694,932
共同事業拠出金	1,461,577	1,391,172
保健事業費	205,676	202,839
基金積立金	66,992	26,132
その他支出	198,770	165,851
歳出計	13,484,945	13,218,602

⇒

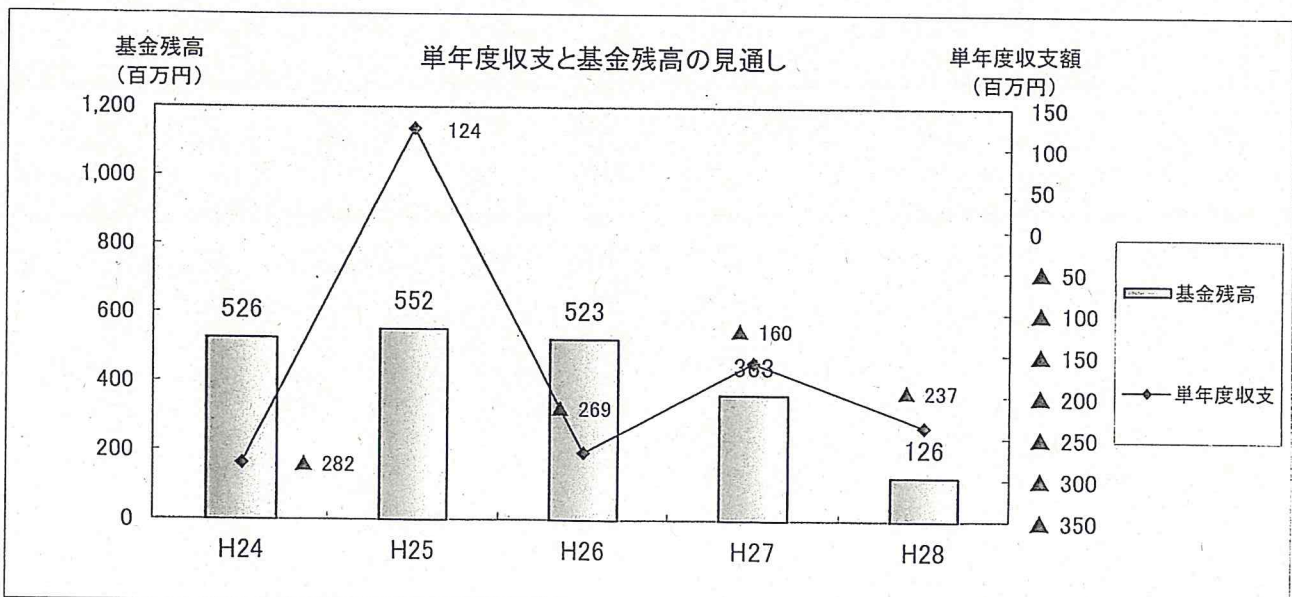
年度	(単位:千円)		
	平成26年度	平成27年度	平成28年度
	82,681	80,549	78,480
	8,823,799	8,729,902	8,684,586
	2,671,975	2,728,735	2,783,128
	1,512,814	3,613,413	3,613,413
	223,241	223,241	223,241
	26,660	25,786	25,546
	209,562	49,562	49,562
	13,550,732	15,451,188	15,457,956

収支等

年度	平成24年度	平成25年度
	形式収支	141,537
単年度収支	▲ 281,552	124,402
年度末基金残高	525,928	552,060

⇒

年度	(単位:千円)		
	平成26年度	平成27年度	平成28年度
	0	0	0
	▲ 269,239	▲ 160,050	▲ 236,535
	522,628	362,578	126,043



平成25年度国民健康保険税収納状況

単位：円

科	目	調定額	収入済額	収入未済額	不納 欠損額	繰越額	収納率 %	前年度 収納率 %	増減 ポイント
現年度分	医療一般	1,993,165,441	1,831,254,285	161,911,156	7,072	161,904,084	91.88	91.96	-0.08
	支援一般	760,901,948	697,834,337	63,067,611	2,828	63,064,783	91.71	91.67	0.04
	介護一般	315,035,258	280,484,510	34,550,748	0	34,550,748	89.03	89.29	-0.26
	一般計	3,069,102,647	2,809,573,132	259,529,515	9,900	259,519,615	91.54	91.56	-0.02
	医療退職	224,638,659	213,492,748	11,145,911	0	11,145,911	95.04	95.52	-0.48
	支援退職	87,062,452	82,647,711	4,414,741	0	4,414,741	94.93	95.37	-0.44
	介護退職	82,964,642	78,836,570	4,128,072	0	4,128,072	95.02	95.47	-0.45
	退職計	394,665,753	374,977,029	19,688,724	0	19,688,724	95.01	95.47	-0.46
	現年計	3,463,768,400	3,184,550,161	279,218,239	9,900	279,208,339	91.94	92.03	-0.09
滞納 繰越分	医療一般	912,895,520	129,494,768	783,400,752	117,194,726	666,206,026	14.19	14.64	-0.45
	支援一般	229,825,029	35,902,762	193,922,267	4,381,845	189,540,422	15.62	16.40	-0.78
	介護一般	161,252,562	23,775,895	137,476,667	16,344,782	121,131,885	14.74	14.55	0.19
	一般計	1,303,973,111	189,173,425	1,114,799,686	137,921,353	976,878,333	14.51	14.89	-0.38
	医療退職	43,561,892	7,938,005	35,623,887	3,257,867	32,366,020	18.22	18.50	-0.28
	支援退職	12,436,516	2,498,771	9,937,745	42,106	9,895,639	20.09	19.71	0.38
	介護退職	12,642,826	2,443,015	10,199,811	394,066	9,805,745	19.32	18.71	0.61
	退職計	68,641,234	12,879,791	55,761,443	3,694,039	52,067,404	18.76	18.71	0.05
	滞繰計	1,372,614,345	202,053,216	1,170,561,129	141,615,392	1,028,945,737	14.72	15.07	-0.35
合計	医療一般	2,906,060,961	1,960,749,053	945,311,908	117,201,798	828,110,110	67.47	62.87	4.6
	支援一般	990,726,977	733,737,099	256,989,878	4,384,673	252,605,205	74.06	75.99	-1.93
	介護一般	476,287,820	304,260,405	172,027,415	16,344,782	155,682,633	63.88	64.75	-0.87
	一般計	4,373,075,758	2,998,746,557	1,374,329,201	137,931,253	1,236,397,948	68.57	66.17	2.4
	医療退職	268,200,551	221,430,753	46,769,798	3,257,867	43,511,931	82.56	80.56	2
	支援退職	99,498,968	85,146,482	14,352,486	42,106	14,310,380	85.58	87.91	-2.33
	介護退職	95,607,468	81,279,585	14,327,883	394,066	13,933,817	85.01	86.70	-1.69
	退職計	463,306,987	387,856,820	75,450,167	3,694,039	71,756,128	83.71	83.63	0.08
	合計	4,836,382,745	3,386,603,377	1,449,779,368	141,625,292	1,308,154,076	70.02	67.85	2.17

※還付未済額を除く。

平成25年度 国民健康保険特別会計(直営診療施設勘定)

決算・施設別

(上田沢診療所)

【歳入】

単位：円

款	項	目	節・説明	予算現額①	決算額②	比較増減②-①	備考		
1	1	1	国民健康保険診療報酬収入	現年度分	740,000	734,889	-5,111		
		2	社会保険診療報酬収入	現年度分	74,000	180,103	106,103		
		3	後期高齢者診療報酬収入	現年度分	5,736,000	5,021,181	-714,819		
		4	1	一部負担金収入	現年度分	923,000	907,772	-15,228	
					未収繰越分	1,000	0	-1,000	
				小計	924,000	907,772	-16,228		
		5	その他の診療報酬収入	現年度分	167,000	91,520	-75,480		
				計	7,641,000	6,935,465	-705,535		
		2	1	諸検査等収入	諸検査等収入	9,000	29,397	20,397	
				計	7,650,000	6,964,862	-685,138		
2	1	1	施設使用料	自動車使用料	51,000	5,910	-45,090		
		2	1	文書料	文書料	1,000	6,180	5,180	
		2	福祉医療手数料	福祉医療手数料	1,000	600	-400		
				計	2,000	6,780	4,780		
				計	53,000	12,690	-40,310		
3	1	1	一般会計繰入金	一般会計繰入金	12,508,227	11,466,000	-1,042,227		
		2	1	事業勘定繰入金	事業勘定繰入金	4,270,000	4,270,000	0	
		計	16,778,227	15,736,000	-1,042,227				
4	1	1	繰越金	前年度繰越金	1,000	56,395	55,395		
5	1	1	雑入	雑入	1,000	60	-940		
		合	計	24,483,227	22,770,007	-1,713,220			

【歳出】

単位：円

款	項	目	節・説明	予算現額①	決算額②	比較増減②-①	備考
1	1	1	一般管理費	20,410,227	19,359,137	-1,051,090	
			計	20,410,227	19,359,137	-1,051,090	
2	1	1	医療用器材費	50,000	0	-50,000	
		2	医薬品衛生材料費	3,825,000	3,238,976	-586,024	
		3	医療用消耗品費	147,000	121,006	-25,994	
		計	4,022,000	3,359,982	-662,018		
3	1	1	償還金	1,000	0	-1,000	
4	1	1	予備費	50,000	0	-50,000	
		合	計	24,483,227	22,719,119	-1,764,108	

(大網診療所)

【歳入】

単位：円

款	項	目	節・説明	予算現額①	決算額②	比較増減②-①	備考		
1	1	1	国民健康保険診療報酬収入	現年度分	3,335,000	3,730,044	395,044		
		2	社会保険診療報酬収入	現年度分	926,000	1,107,827	181,827		
		3	後期高齢者診療報酬収入	現年度分	8,553,000	10,173,959	1,620,959		
		4	1	一部負担金収入	現年度分	2,482,000	2,929,296	447,296	
					過年度分	1,000	0	-1,000	
				小計	2,483,000	2,929,296	446,296		
		5	その他の診療報酬収入	現年度分	686,000	553,760	-132,240		
				計	15,983,000	18,494,886	2,511,886		
		2	1	諸検査等収入	諸検査等収入	48,000	38,827	-9,173	
				計	16,031,000	18,533,713	2,502,713		
2	1	1	施設使用料	自動車使用料	10,000	31,290	21,290		
		2	1	文書料	文書料	1,000	4,120	3,120	
		2	福祉医療手数料	福祉医療手数料	4,000	2,150	-1,850		
				計	5,000	6,270	1,270		
				計	15,000	37,560	22,560		
3	1	1	一般会計繰入金	一般会計繰入金	12,024,773	8,417,000	-3,607,773		
		2	1	事業勘定繰入金	事業勘定繰入金	3,580,000	3,580,000	0	
		計	15,604,773	11,997,000	-3,607,773				
4	1	1	繰越金	前年度繰越金	1,000	108,518	107,518		
5	1	1	雑入	雑入	1,000	0	-1,000		
		合	計	31,652,773	30,676,791	-975,982			

【歳出】

単位：円

款	項	目	節・説明	予算現額①	決算額②	比較増減②-①	備考
1	1	1	一般管理費	23,132,773	22,134,239	-998,534	
			計	23,132,773	22,134,239	-998,534	
2	1	1	医療用器材費	50,000	0	-50,000	
		2	医薬品衛生材料費	8,016,000	8,002,334	-13,666	
		3	医療用消耗品費	403,000	402,683	-317	
		計	8,469,000	8,405,017	-63,983		
3	1	1	償還金	1,000	0	-1,000	
4	1	1	予備費	50,000	0	-50,000	
		合	計	31,652,773	30,539,256	-1,113,517	

特定健康診査等の実施状況について

1 特定健康診査 平成25年度実施状況

※国県負担金報告ベース

受診形態	集団健診		個別健診	人間ドック利用型
会場	コミセン、公民館等		市内医療機関	市内5健診・医療機関
実施方式	委託			
対象年齢	40～74 (75) 歳		70～74 (75) 歳	40～74 (75) 歳
受診券	国保加入者へ3月下旬に送付			
健診期間	通年		6～9月	通年
自己負担金額	40歳～64歳	65歳～・ 市民税非課税	300円	1,500円
	1,500円	300円		
対象者数	27,188人			
受診者数	4,036人		213人	9,381人
合計受診者数	13,630人			
合計受診率	50.1%			

※ 対象年齢は年度末年齢。年度内に75歳に達する国保加入者については、誕生日前日までの間国保で健診を実施（誕生日以後は後期高齢者医療で実施）

2 特定保健指導 平成25年度実施状況

※国県負担金報告ベース

	積極的支援	動機付け支援	計
会場	各検査機関（一部市施設）		
実施方式	委託（一部直営）		
自己負担金額	無料		
対象者数	571人	1,100人	1,671人
実施者数	264人	567人	831人
実施率	46.2%	51.5%	49.7%

【参考1】 鶴岡市国民健康保険「特定健康診査等実施計画」※法定報告ベース

項目	年度	20年度	21年度	22年度	23年度	24年度	25年度
国保加入者数（40～74歳）		29,840人	29,848人	29,847人	29,888人	29,954人	25,228人
特定健診受診者数		15,815人	16,715人	17,610人	18,531人	19,470人	13,371人
特定健診受診率		53%	56%	59%	62%	65%	53%
特定保健指導対象者数		3,827人	4,003人	4,175人	4,253人	4,224人	1,805人
特定保健指導実施率		10%	15%	25%	35%	45%	34%
特定保健指導実施者		383人	601人	1,044人	1,489人	1,901人	614人

※ 24年度までは40～74歳人口見込に年齢別国保加入割合（19年4月1日時点）を乗じて算出したもの
25年度は上記割合（24年4月1日時点）を乗じて算出したもの

【参考2】 各年度の実施状況

※法定報告ベース

	20年度	21年度	22年度	23年度	24年度
特定健診受診率	50.0%	48.6%	49.7%	51.1%	50.8%
特定保健指導実施率	10.3%	12.0%	27.0%	31.7%	27.3%