

令和2年度 第3回
鶴岡市国民健康保険運営協議会

日 時 : 令和2年12月24日(木) 午後1時～
場 所 : 鶴岡市役所議会棟 委員会室

鶴岡市国民健康保険運営協議会委員名簿

(令和元11月15日現在)

| 区分 | 氏名 | 就任年月日 | 備考 |
|-----------------|--------|--------------------------------|----------------------|
| 被保険者代表 | 小池 資 | H29.11.15～ | 鶴岡市農業協同組合 |
| | 齋藤 源之助 | R元.11.15～ | 庄内たがわ農業協同組合 |
| | 佐藤 清八郎 | R元.11.15～ | 山形県漁業協同組合 |
| | 齋藤 邦夫 | H25.11.15～ | 鶴岡商工会議所 |
| | 佐藤 満也 | R元.11.15～ | 出羽商工会 |
| 保険医・保険薬剤師代表 | 福原 富子 | H21.11.15～ | 鶴岡地区医師会 |
| | 佐久間 正幸 | H21.11.15～ | 鶴岡地区医師会 |
| | 三原 一郎 | R元.11.15～ | 鶴岡地区医師会 |
| | 迎 田 健 | H27.11.15～ | 鶴岡地区歯科医師会 |
| | 鳥海 良朗 | R元.11.15～ | 鶴岡地区薬剤師会 |
| 公益代表 | 坂本 昌栄 | R元.11.15～ | 鶴岡市議会 |
| | 田中 宏 | H29.11.15～ | 鶴岡市議会 |
| | 秋葉 雄 | R元.11.15～ | 鶴岡市議会 |
| | 阿部 寛 | R元.11.15～ | 鶴岡市議会 |
| | 五十嵐 一彦 | R元.11.15～ | 鶴岡市議会 |
| 被用者保険等 保険者代表 | 鈴木 木修 | H24.8.7～ | きらやか健康保険組合 (常務理事) |
| 摘要 | 任期 | 令和元年11月15日 から 令和4年11月14日 まで | |

(市)

| 職名 | 氏名 |
|--------------|--------|
| 副市長 | 山口 朗 |
| 健康福祉部長 | 渡邊 健 |
| 課税課長 | 中村 勝行 |
| 納税課長 | 五十嵐 英晃 |
| 健康福祉部参事兼健康課長 | 伊原 千佳子 |
| 藤島庁舎市民福祉課長 | 長谷川 郁子 |
| 羽黒庁舎市民福祉課長 | 佐藤 美香 |
| 榊引庁舎市民福祉課長 | 前田 郷子 |
| 朝日庁舎市民福祉課長 | 成澤 真紀 |
| 温海庁舎市民福祉課長 | 武田 綾子 |
| (事務局) | |
| 国保年金課長 | 佐藤 玲子 |
| 国保年金課課長補佐 | 菅原 美樹 |
| 国保年金課国保医療主査 | 山口 幸 |
| 国保年金課国保医療係主事 | 難波 拓実 |
| 国保年金課国保医療係主事 | 渡部 健太 |

会 議 次 第

1. 開 会

2. あいさつ

3. 会議録署名委員の指名

4. 報 告

(1) 国民健康保険傷病手当金の支給適用期間の延長について

5. 協 議

(1) 鶴岡市国民健康保険税の改定（案）について …………… P1～7

(2) その他

6. その他

7. 閉 会

令和 3 年度国民健康保険税の改定の考え方（案）

平成 30 年度に国保運営が県と市町村との共同運営となつてから 3 年目を迎え、令和 2 年度が中間見直しの年に当たることから、現在の財政状況や国保事業費納付金の動向を踏まえ、以下の点を整理し、試算を行った。

① 財政見通しの期間について

前回改定時の際、山形県の「国保運営方針」の期間に合わせて平成 30 年度から令和 5 年度までの 6 年間を見通したところであり、今回も見通し期間を 6 年間に設定し、令和 8 年度までの財政を見通す。ただし、新型コロナウイルス感染症による影響で見通せない点があること、令和 6 年度以降は「国保運営方針」の見直しが想定されることから、令和 5 年度中に見直しを行うこととする。

② 国保事業運営基金について

平成 29 年度第 3 回国保運営協議会（平成 29 年 12 月 26 日開催）において、国保運営が順調に推移した場合は、必要以上に基金を確保する必要はなくなることから、国保事業運営基金は、税金が激減した場合等に備え、「国保事業費納付金のおよそ 1 割」の規模となる「約 3 億円」の水準を確保することとした。

しかしながら、令和元年度の国保事業費納付金は前年比 4 億 6 千万円の増（+14.7%）となり、今後も国県の示す推計値により大きく増減する可能性がある。

また、県内他市町村の基金の保有水準は本市より高い状況にあることを踏まえ、「国保事業費納付金のおよそ 2 割」の規模となる「約 6 億円」の水準を確保することとしたい。

③ 税の改定及び応能・応益の割合について

新型コロナウイルス感染症の影響により、経済状況の悪化が見込まれることから、当面の被保険者の負担軽減を図るため、引き下げを行い、その財源として決算剰余金を充てる。なお、令和 6 年度の引き上げも想定した上で、令和 8 年度に「国保事業運営基金」の保有水準を維持できることを目標とする。

「国保事業費納付金」の区分ごと（医療分、支援分、介護分）の所要額に応じ過不足を調整するが、現行税率を設定した際と同等のバランス（応能割 52: 応益割 48）を想定し、税率を算定する。

現行税率

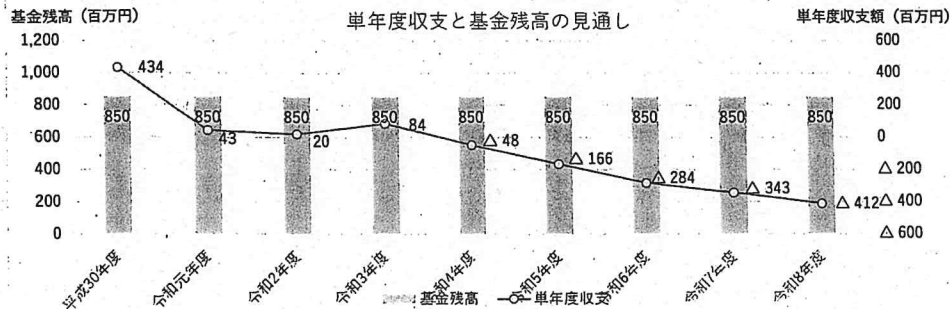
鶴岡市国民健康保険の財政見通し

(単位：千円)

| 歳入 年度 | (決算額) | | | (推計額) | | | | | |
|-----------|------------|------------|------------|------------|------------|------------|------------|------------|------------|
| | 平成30年度 | 令和元年度 | 令和2年度 | 令和3年度 | 令和4年度 | 令和5年度 | 令和6年度 | 令和7年度 | 令和8年度 |
| 国 保 税 | 2,826,586 | 2,747,251 | 2,702,359 | 2,465,489 | 2,357,007 | 2,253,299 | 2,154,154 | 2,059,371 | 1,968,759 |
| 国 県 支 出 金 | 8,669,606 | 8,714,004 | 8,874,045 | 9,067,375 | 9,053,374 | 8,993,514 | 8,857,891 | 8,683,265 | 8,552,950 |
| 一般会計繰入金 | 875,838 | 849,645 | 867,580 | 829,490 | 820,561 | 809,892 | 798,827 | 789,949 | 781,472 |
| 基金繰入金 | 0 | 0 | 0 | 0 | 0 | 0 | 0 | 0 | 0 |
| 前年度繰越金 | 763,420 | 1,197,792 | 1,240,445 | 1,260,695 | 1,344,709 | 1,297,023 | 1,130,575 | 846,617 | 503,361 |
| その他収入 | 72,814 | 55,479 | 40,895 | 40,178 | 41,077 | 41,077 | 38,526 | 38,526 | 38,526 |
| 歳入計 | 13,208,264 | 13,564,171 | 13,725,324 | 13,663,227 | 13,616,728 | 13,394,805 | 12,979,973 | 12,417,728 | 11,845,068 |

| 歳出 年度 | (決算額) | | | (推計額) | | | | | |
|----------|------------|------------|------------|------------|------------|------------|------------|------------|------------|
| | 平成30年度 | 令和元年度 | 令和2年度 | 令和3年度 | 令和4年度 | 令和5年度 | 令和6年度 | 令和7年度 | 令和8年度 |
| 事務費 | 83,463 | 85,534 | 111,716 | 87,297 | 82,215 | 82,215 | 82,215 | 82,215 | 82,215 |
| 保険給付費 | 8,436,065 | 8,435,252 | 8,700,900 | 8,936,039 | 8,921,429 | 8,863,400 | 8,759,217 | 8,586,244 | 8,457,498 |
| 国保事業費納付金 | 3,110,595 | 3,569,206 | 3,361,539 | 3,079,238 | 3,100,117 | 3,102,671 | 3,075,980 | 3,029,974 | 2,998,200 |
| 共同事業拠出金 | 2 | 3 | 3 | 10 | 10 | 10 | 10 | 0 | 0 |
| 保健事業費 | 179,940 | 179,366 | 179,366 | 179,366 | 179,366 | 179,366 | 179,366 | 179,366 | 179,366 |
| 基金積立金 | 0 | 0 | 0 | 0 | 0 | 0 | 0 | 0 | 0 |
| その他支出 | 200,407 | 54,365 | 111,105 | 36,568 | 36,568 | 36,568 | 36,568 | 36,568 | 36,568 |
| 歳出計 | 12,010,472 | 12,323,726 | 12,464,629 | 12,318,518 | 12,319,705 | 12,264,230 | 12,133,356 | 11,914,367 | 11,753,847 |

| 収支等 年度 | (決算額) | | | (推計額) | | | | | |
|-----------|-----------|-----------|-----------|-----------|-----------|-----------|-----------|-----------|-----------|
| | 平成30年度 | 令和元年度 | 令和2年度 | 令和3年度 | 令和4年度 | 令和5年度 | 令和6年度 | 令和7年度 | 令和8年度 |
| 形式収支 | 1,197,792 | 1,240,445 | 1,260,695 | 1,344,709 | 1,297,023 | 1,130,575 | 846,617 | 503,361 | 91,221 |
| 単年度収支 | 434,372 | 42,653 | 20,250 | 84,014 | △ 47,686 | △ 166,448 | △ 283,958 | △ 343,256 | △ 412,140 |
| 年度末基金残高 | 850,447 | 850,447 | 850,447 | 850,447 | 850,447 | 850,447 | 850,447 | 850,447 | 850,447 |



○主要項目の見通し

国保税：対前年度伸び率△4.4% (参考：税率改正をした年度を除く直近3か年平均△4.4%)
 国保事業費納付金：一人当たり納付金額+4.0% (参考：一人当たり保険給付費の対前年度伸び率 直近3か年平均+3.4%)

国民健康保険税の改定 (引下げ) について (案)

○改定率の考え方

当面3年間の引き下げ財源として剰余金を充てる一方、単年度収支の赤字が過大にならないバランスに留意し、改定率を以下のとおりとし、試算した。なお、医療分、支援分、介護分は、国保事業費納付金の区分ごとの所要額に応じて算定した。

【税率】

・医療保険分

| | 所得割 | 均等割 | 平等割 |
|-----|--------|---------|---------|
| 現 行 | 7.90% | 25,200円 | 20,400円 |
| 改 定 | 7.40% | 24,800円 | 17,400円 |
| 差 | △0.50% | △400円 | △3,000円 |

・後期高齢者支援金等分

| | 所得割 | 均等割 | 平等割 |
|-----|-------|--------|--------|
| 現 行 | 2.80% | 8,400円 | 7,200円 |
| 改 定 | 2.80% | 8,400円 | 7,200円 |
| 差 | - | - | - |

・介護保険分

| | 所得割 | 均等割 | 平等割 |
|-----|--------|---------|---------|
| 現 行 | 2.50% | 10,800円 | 6,000円 |
| 改 定 | 2.10% | 10,000円 | 5,000円 |
| 差 | △0.40% | △800円 | △1,000円 |

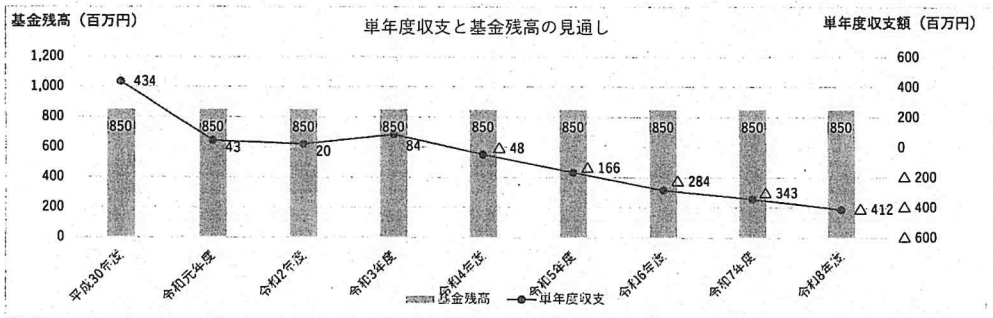
【加入者1人あたり賦課額】

改 定：△5,043円・△5.03%の引下げ

国保財政の見通し【現行税率と改定（案）との比較】

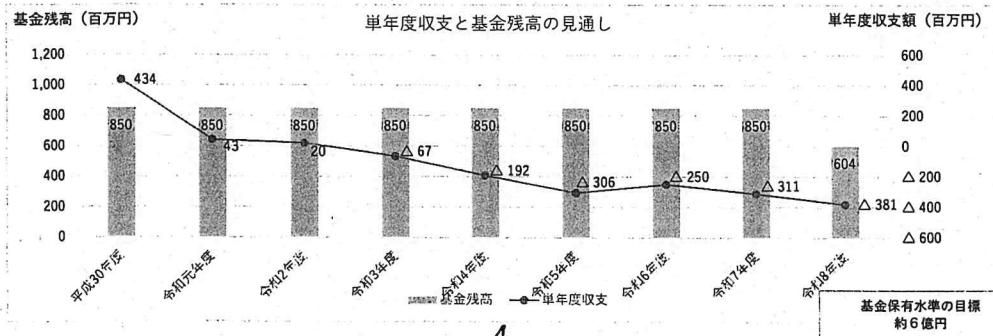
現行税率ベース (単位：千円)

| 歳入 | (決算額) | | (決算見込額) | | (推計額) | | (推計額) | | (推計額) | |
|----------|------------|------------|------------|------------|------------|------------|------------|------------|------------|--|
| | 平成30年度 | 令和元年度 | 令和2年度 | 令和3年度 | 令和4年度 | 令和5年度 | 令和6年度 | 令和7年度 | 令和8年度 | |
| 国保税 | 2,826,586 | 2,747,251 | 2,702,359 | 2,465,489 | 2,357,007 | 2,253,299 | 2,154,154 | 2,059,371 | 1,968,759 | |
| 前年度繰越金 | 763,420 | 1,197,792 | 1,240,445 | 1,260,695 | 1,344,709 | 1,297,023 | 1,130,575 | 846,617 | 503,361 | |
| 歳入計 | 13,208,264 | 13,564,171 | 13,725,324 | 13,663,227 | 13,616,728 | 13,394,805 | 12,979,973 | 12,417,728 | 11,845,068 | |
| 歳出 | | | | | | | | | | |
| 年度 | 平成30年度 | 令和元年度 | 令和2年度 | 令和3年度 | 令和4年度 | 令和5年度 | 令和6年度 | 令和7年度 | 令和8年度 | |
| 国保事業費納付金 | 3,110,595 | 3,569,206 | 3,361,539 | 3,079,238 | 3,100,117 | 3,102,671 | 3,075,980 | 3,029,974 | 2,998,200 | |
| 歳出計 | 12,010,472 | 12,323,726 | 12,464,629 | 12,318,518 | 12,319,705 | 12,264,230 | 12,133,356 | 11,914,367 | 11,753,847 | |
| 収支等 | | | | | | | | | | |
| 年度 | 平成30年度 | 令和元年度 | 令和2年度 | 令和3年度 | 令和4年度 | 令和5年度 | 令和6年度 | 令和7年度 | 令和8年度 | |
| 形式収支 | 1,197,792 | 1,240,445 | 1,260,695 | 1,344,709 | 1,297,023 | 1,130,575 | 846,617 | 503,361 | 91,221 | |
| 単年度収支 | 434,372 | 42,653 | 20,250 | 84,014 | △47,686 | △166,448 | △283,958 | △343,256 | △412,140 | |
| 年度末基金残高 | 850,447 | 850,447 | 850,447 | 850,447 | 850,447 | 850,447 | 850,447 | 850,447 | 850,447 | |



改正（案）ベース (単位：千円)

| 歳入 | (決算額) | | (決算見込額) | | R3改正 (△5千円/人) | | R6改正 (+6千円/人) | | (推計額) | |
|----------|------------|------------|------------|------------|---------------|------------|---------------|------------|------------|--|
| | 平成30年度 | 令和元年度 | 令和2年度 | 令和3年度 | 令和4年度 | 令和5年度 | 令和6年度 | 令和7年度 | 令和8年度 | |
| 国保税 | 2,826,586 | 2,747,251 | 2,702,359 | 2,346,233 | 2,242,999 | 2,144,307 | 2,176,149 | 2,080,398 | 1,988,860 | |
| 前年度繰越金 | 763,420 | 1,197,792 | 1,240,445 | 1,260,695 | 1,193,569 | 1,001,185 | 695,607 | 445,233 | 134,437 | |
| 歳入計 | 13,208,264 | 13,564,171 | 13,725,324 | 13,512,087 | 13,320,890 | 12,959,837 | 12,578,589 | 12,048,804 | 11,753,847 | |
| 歳出 | | | | | | | | | | |
| 年度 | 平成30年度 | 令和元年度 | 令和2年度 | 令和3年度 | 令和4年度 | 令和5年度 | 令和6年度 | 令和7年度 | 令和8年度 | |
| 国保事業費納付金 | 3,110,595 | 3,569,206 | 3,361,539 | 3,079,238 | 3,100,117 | 3,102,671 | 3,075,980 | 3,029,974 | 2,998,200 | |
| 歳出計 | 12,010,472 | 12,323,726 | 12,464,629 | 12,318,518 | 12,319,705 | 12,264,230 | 12,133,356 | 11,914,367 | 11,753,847 | |
| 収支等 | | | | | | | | | | |
| 年度 | 平成30年度 | 令和元年度 | 令和2年度 | 令和3年度 | 令和4年度 | 令和5年度 | 令和6年度 | 令和7年度 | 令和8年度 | |
| 形式収支 | 1,197,792 | 1,240,445 | 1,260,695 | 1,193,569 | 1,001,185 | 695,607 | 445,233 | 134,437 | 0 | |
| 単年度収支 | 434,372 | 42,653 | 20,250 | △67,126 | △192,384 | △305,578 | △250,374 | △310,796 | △380,755 | |
| 年度末基金残高 | 850,447 | 850,447 | 850,447 | 850,447 | 850,447 | 850,447 | 850,447 | 850,447 | 604,129 | |



国民健康保険税の税率改正に係る試算（モデル世帯）

| 【税率】 | 医療給付分 | | | 後期高齢者支援金等分 | | | 介護保険分 | | |
|------|---------|---------|---------|------------|-------|---|---------|---------|---------|
| | 現行 | 改定(案) | 差 | 現行 | 改定(案) | 差 | 現行 | 改定(案) | 差 |
| 所得割率 | 7.90% | 7.40% | △0.50% | 2.80% | - | - | 2.50% | 2.10% | △0.40% |
| 均等割額 | 25,200円 | 24,800円 | △400円 | 8,400円 | - | - | 10,800円 | 10,000円 | △800円 |
| 平等割額 | 20,400円 | 17,400円 | △3,000円 | 7,200円 | - | - | 6,000円 | 5,000円 | △1,000円 |

モデル世帯 1

- ※ 単身 70歳 年金収入
- ・ 収入金額：153万円（所得金額：33万円）
 - ・ 1人世帯（うち介護2号被保険者なし） 7割軽減

| 現行 | 所得割額 | 均等割額 | 平等割額 |
|-----|---------|--------|--------|
| 医療分 | 0円 | 7,560円 | 6,120円 |
| 支援分 | 0円 | 2,520円 | 2,160円 |
| 介護分 | 0円 | 0円 | 0円 |
| 現行 | 18,300円 | | |

⇒

| 改定(案) | 所得割額 | 均等割額 | 平等割額 |
|-------|---------|--------|--------|
| 医療分 | 0円 | 7,440円 | 5,220円 |
| 支援分 | 0円 | 2,520円 | 2,160円 |
| 介護分 | 0円 | 0円 | 0円 |
| 改定(案) | 17,300円 | | |

※ モデル世帯 1の場合 △1,000円 △5.5% の引下げ効果がある見込み

モデル世帯 2

- ※ 夫婦2人・給与収入（共稼ぎ）
- ・ 収入金額：329万円（所得金額：188万円）
 - ・ 2人世帯（うち介護2号被保険者2人） 軽減なし

| 現行 | 所得割額 | 均等割額 | 平等割額 |
|-----|----------|---------|---------|
| 医療分 | 96,380円 | 50,400円 | 20,400円 |
| 支援分 | 34,160円 | 16,800円 | 7,200円 |
| 介護分 | 30,500円 | 21,600円 | 6,000円 |
| 現行 | 283,400円 | | |

⇒

| 改定(案) | 所得割額 | 均等割額 | 平等割額 |
|-------|----------|---------|---------|
| 医療分 | 90,280円 | 49,600円 | 17,400円 |
| 支援分 | 34,160円 | 16,800円 | 7,200円 |
| 介護分 | 25,620円 | 20,000円 | 5,000円 |
| 改定(案) | 266,000円 | | |

※ モデル世帯 2の場合 △17,400円 △6.1% の引下げ効果がある見込み

モデル世帯 3

- ※ 多子世帯 事業所得
- ・ 所得金額：175万円
 - ・ 5人世帯（うち介護2号被保険者2人） 5割軽減

| 現行 | 所得割額 | 均等割額 | 平等割額 |
|-----|----------|---------|---------|
| 医療分 | 112,180円 | 63,000円 | 10,200円 |
| 支援分 | 39,760円 | 21,000円 | 3,600円 |
| 介護分 | 35,500円 | 10,800円 | 3,000円 |
| 現行 | 299,000円 | | |

⇒

| 改定(案) | 所得割額 | 均等割額 | 平等割額 |
|-------|----------|---------|--------|
| 医療分 | 105,080円 | 62,000円 | 8,700円 |
| 支援分 | 39,760円 | 21,000円 | 3,600円 |
| 介護分 | 29,820円 | 10,000円 | 2,500円 |
| 改定(案) | 282,400円 | | |

※ モデル世帯 3の場合 △16,600円 △5.6% の引下げ効果がある見込み

◎所得階層・世帯人員別税率改定影響額表

| | 医療給付費分 | | 後期支援金分 | | 介護納付金分 | | ※表の見方 |
|------|---------|---------|--------|--------|---------|---------|----------------------------|
| | 現行 | 改定(案) | 現行 | 改定(なし) | 現行 | 改定(案) | |
| 所得割率 | 7.90% | 7.40% | 2.80% | - | 2.50% | 2.10% | 軽減該当 改定前税額 改定後税額 増減額 |
| 均等割額 | 25,200円 | 24,800円 | 8,400円 | - | 10,800円 | 10,000円 | |
| 平等割額 | 20,400円 | 17,400円 | 7,200円 | - | 6,000円 | 5,000円 | |

| 所得額 (基礎控除前) | 1人世帯 (介護2号被保険者1人) | | 2人世帯 (介護2号被保険者1人) | | 3人世帯 (介護2号被保険者1人) | | 世帯数 構成割合 累積割合 | 構成状況 |
|---------------------|--|--|--|--|---|---|---------------------|------|
| | 現行 | 改定(案) | 現行 | 改定(案) | 現行 | 改定(案) | | |
| 33万円以下 | 7割軽減 23,200円 △6.5% △ 1,500円 | 7割軽減 21,700円 △4.8% △ 1,600円 | 7割軽減 33,400円 △4.1% △ 1,800円 | 7割軽減 31,800円 △4.1% △ 1,800円 | 5,934世帯 36.2% | 5,934世帯 36.2% | | |
| 61.5万円以下 | 5割軽減 76,500円 △6.9% △ 5,300円 | 5割軽減 71,200円 △5.9% △ 5,500円 | 5割軽減 93,300円 △5.2% △ 5,700円 | 5割軽減 87,800円 △5.2% △ 5,700円 | 1,672世帯 10.2% | 1,672世帯 10.2% | | |
| 85万円以下 | 2割軽減 130,900円 △6.7% △ 8,800円 | 2割軽減 122,100円 △6.0% △ 7,500円 | 2割軽減 124,300円 △5.5% △ 7,700円 | 2割軽減 116,800円 △5.5% △ 7,700円 | 1,287世帯 7.9% | 1,287世帯 7.9% | | |
| 90万円以下 | 153,100円 142,700円 △6.8% △ 10,400円 | 5割軽減 130,900円 122,900円 △6.1% △ 8,000円 | 5割軽減 130,900円 122,900円 △5.6% △ 8,200円 | 5割軽減 147,700円 139,500円 △5.6% △ 8,200円 | 253世帯 1.5% | 253世帯 1.5% | | |
| 118.5万円以下 | 190,700円 177,800円 △6.8% △ 12,900円 | 2割軽減 202,000円 189,800円 △6.0% △ 12,200円 | 2割軽減 202,000円 189,800円 △5.8% △ 10,700円 | 2割軽減 253,300円 239,200円 △5.6% △ 14,100円 | 1,447世帯 8.8% | 1,447世帯 8.8% | | |
| 137万円以下 | 215,200円 200,600円 △6.8% △ 14,600円 | 2割軽減 226,500円 212,600円 △6.1% △ 13,900円 | 2割軽減 226,500円 212,600円 △5.6% △ 14,100円 | 2割軽減 253,300円 239,200円 △5.6% △ 14,100円 | 869世帯 5.3% | 869世帯 5.3% | | |
| 189万円以下 | 283,500円 264,500円 △6.8% △ 19,300円 | 2割軽減 317,400円 297,700円 △6.2% △ 19,700円 | 2割軽減 317,400円 297,700円 △5.9% △ 18,900円 | 2割軽減 370,700円 349,400円 △5.8% △ 21,300円 | 1,606世帯 9.8% | 1,606世帯 9.8% | | |
| 204万円以下 | 303,500円 283,000円 △6.8% △ 20,500円 | 2割軽減 337,100円 316,200円 △6.2% △ 20,900円 | 2割軽減 337,100円 316,200円 △5.8% △ 21,300円 | 2割軽減 370,700円 349,400円 △5.8% △ 21,300円 | 338世帯 2.1% | 338世帯 2.1% | | |
| 261万円以下 | 378,900円 353,100円 △6.8% △ 25,800円 | 2割軽減 412,500円 386,300円 △6.4% △ 26,200円 | 2割軽減 412,500円 386,300円 △6.0% △ 26,600円 | 2割軽減 446,100円 419,500円 △6.0% △ 26,600円 | 967世帯 5.9% | 967世帯 5.9% | | |
| 318万円以下 | 454,100円 423,300円 △6.8% △ 30,800円 | 2割軽減 487,700円 456,500円 △6.4% △ 31,200円 | 2割軽減 487,700円 456,500円 △6.1% △ 31,600円 | 2割軽減 521,300円 489,700円 △6.1% △ 31,600円 | 556世帯 3.4% | 556世帯 3.4% | | |
| 403.5万円以下 | 566,900円 528,400円 △6.8% △ 38,500円 | 2割軽減 600,500円 561,600円 △6.5% △ 38,900円 | 2割軽減 600,500円 561,600円 △6.2% △ 39,300円 | 2割軽減 634,100円 594,800円 △6.2% △ 39,300円 | 527世帯 3.2% | 527世帯 3.2% | | |
| 501万円以下 | 695,700円 648,300円 △6.8% △ 47,400円 | 2割軽減 729,300円 681,500円 △6.6% △ 47,800円 | 2割軽減 729,300円 681,500円 △6.3% △ 48,200円 | 2割軽減 762,900円 714,700円 △6.3% △ 48,200円 | 307世帯 1.9% | 307世帯 1.9% | | |
| 603万円以下 | 830,400円 773,900円 △6.8% △ 56,500円 | 2割軽減 864,000円 807,100円 △6.6% △ 56,900円 | 2割軽減 864,000円 807,100円 △6.4% △ 57,300円 | 2割軽減 895,600円 838,300円 △6.4% △ 57,300円 | 185世帯 1.1% | 185世帯 1.1% | | |
| 709万円以下 | 939,600円 889,300円 △5.4% △ 50,300円 | 2割軽減 964,800円 914,100円 △5.3% △ 50,700円 | 2割軽減 964,800円 914,100円 △5.2% △ 51,100円 | 2割軽減 990,000円 938,900円 △5.2% △ 51,100円 | 142世帯 0.9% | 142世帯 0.9% | | |
| 802.5万円以下 | 990,000円 971,600円 △1.9% △ 18,400円 | 2割軽減 990,000円 990,000円 0円 | 2割軽減 990,000円 990,000円 0円 | 2割軽減 990,000円 990,000円 0円 | 81世帯 0.5% | 81世帯 0.5% | | |
| 803万円超 (916.5万円) | 990,000円 0円 | 2割軽減 990,000円 990,000円 0円 | 2割軽減 990,000円 990,000円 0円 | 2割軽減 990,000円 990,000円 0円 | 216世帯 1.3% | 216世帯 1.3% | | |
| 備考 | 限度超所得 医療分 8,274千円 支援分 6,559千円 介護分 7,711千円 | 限度超所得 医療分 7,939千円 支援分 6,259千円 介護分 7,711千円 | 限度超所得 医療分 7,603千円 支援分 5,959千円 介護分 7,711千円 | 限度超所得 医療分 7,603千円 支援分 5,959千円 介護分 7,711千円 | 未申告世帯除く 計16,387世帯 R3算定平均所得 世帯当たり 846,782円 | 未申告世帯除く 計16,387世帯 R3算定平均所得 世帯当たり 846,782円 | | |

設定条件
①世帯主は被保険者 ②所得は全て世帯主の所得 ③所得は事業所得とする ④世帯数はR3年度試算値

【参考：各所得区分における所得金額の収入金額換算表】

| 所得金額 (基礎控除前) | 給与収入 | 公的年金 | | 事業所得 |
|-------------------|---------------|---------------|---------------|------------------------|
| | | 65歳未満 | 65歳以上 | |
| 33万円以下 | 980,000円以下 | 1,030,000円以下 | 1,530,000円以下 | 所得金額＝ 収入金額 －必要経費 |
| 61.5万円以下 | 1,265,000円以下 | 1,320,000円以下 | 1,815,000円以下 | |
| 85万円以下 | 1,500,000円以下 | 1,633,333円以下 | 2,050,000円以下 | |
| 90万円以下 | 1,550,000円以下 | 1,700,000円以下 | 2,100,000円以下 | |
| 118.5万円以下 | 1,950,000円以下 | 2,080,000円以下 | 2,385,000円以下 | |
| 137万円以下 | 2,214,285円以下 | 2,326,666円以下 | 2,570,000円以下 | |
| 189万円以下 | 2,957,142円以下 | 3,020,000円以下 | 3,090,000円以下 | |
| 204.0万円以下 | 3,171,428円以下 | 3,220,000円以下 | 3,240,000円以下 | |
| 261万円以下 | 3,937,500円以下 | 3,980,000円以下 | 3,980,000円以下 | |
| 318万円以下 | 4,650,000円以下 | 4,664,705円以下 | 4,664,705円以下 | |
| 403.5万円以下 | 5,718,750円以下 | 5,670,588円以下 | 5,670,588円以下 | |
| 501万円以下 | 6,900,000円以下 | 6,817,647円以下 | 6,817,647円以下 | |
| 603万円以下 | 8,033,333円以下 | 7,984,210円以下 | 7,984,210円以下 | |
| 709万円以下 | 9,211,111円以下 | 9,100,000円以下 | 9,100,000円以下 | |
| 803万円以下 | 10,225,000円以下 | 10,084,210円以下 | 10,084,210円以下 | |
| 803万円超 (917万円) | 11,365,000円以下 | 11,284,210円以下 | 11,284,210円以下 | |

窓口用チラシ

国民健康保険 傷病手当金の支給について

(新型コロナウイルス感染症に感染等した方又は感染が疑われる方へ)

鶴岡市の国民健康保険被保険者が、新型コロナウイルス感染症に感染し、または発熱等の症状があり感染が疑われることにより会社等を休み、給与等の支払いを受けられない場合に傷病手当金を支給します。

※支給を受けるためには、申請が必要です。申請書用紙は、市公式サイトからダウンロードが出来ますが、申請書用紙の郵送を希望される場合は、ご連絡ください。また、出来るだけ郵送申請をお願いいたします。

1 支給対象者(次のすべての条件を満たす方)

- ・鶴岡市国民健康保険に加入していること。
- ・お勤め先から給与等の支払いを受けていること。
(※青色事業専従者及び白色事業専従者を含む)
- ・新型コロナウイルス感染症に感染または発熱等の症状があり感染が疑われ、その療養のため労務に服することができず、給与等の全部または一部の支払いを受けることができないこと。
- ・労務に服することができなくなった日から起算して3日を経過した日から労務に服することができない期間のうち、就労を予定していた日があること。

2 支給対象となる日数

就労ができなくなった日から起算して4日目以降就労ができない日で就労を予定していた日数

3 支給額

$(\text{直近の継続した3月間の給与収入の合計額} \div \text{勤務日数}) \times 2/3 \times \text{日数}$

(注1) ただし、給与等の全部または一部を受けることができる場合は、支給額が減額されたり支給されないことがあります。

(注2) 支給額には上限があります。

4 対象期間

令和2年1月1日から令和3年3月31日まで(※)の間で、労務に服することができない期間(ただし、入院が継続する場合は最長1年6か月まで)
※対象期間を延長しました。

5 申請の方法

次の申請書をご記入のうえ、国保年金課へ提出または郵送してください。

1. 国民健康保険傷病手当金支給申請書(世帯主記入用)
2. 国民健康保険傷病手当金支給申請書(被保険者記入用)
3. 国民健康保険傷病手当金支給申請書(事業主記入用)
※お勤め先に作成を依頼してください
4. 国民健康保険傷病手当金支給申請書(医療機関記入用)
※感染又は感染の疑いにより受診した医療機関に作成を依頼してください。

(注3) 体調不良等により医療機関を受診しなかった場合は提出不要ですが、その場合は2の被保険者記入用の申請書の事業主記入欄に事業主からの証明が必要です。

(注4) 市役所へ来庁申請する場合は、次のものをお持ちください。

- ・世帯主または被保険者本人の国民健康保険証
- ・振込先口座のわかるもの(通帳等)
- ・世帯主の認印
- ・来庁される方の本人確認資料(運転免許証等)

◎お問い合わせ先及び傷病手当金支給申請書の提出先(郵送先)

〒997-8601 山形県鶴岡市馬場町9番25号
鶴岡市役所 国保年金課国保医療係(市役所1階⑧番窓口)
電話 0235-25-2111 内線177

R2.12.4

資料 1

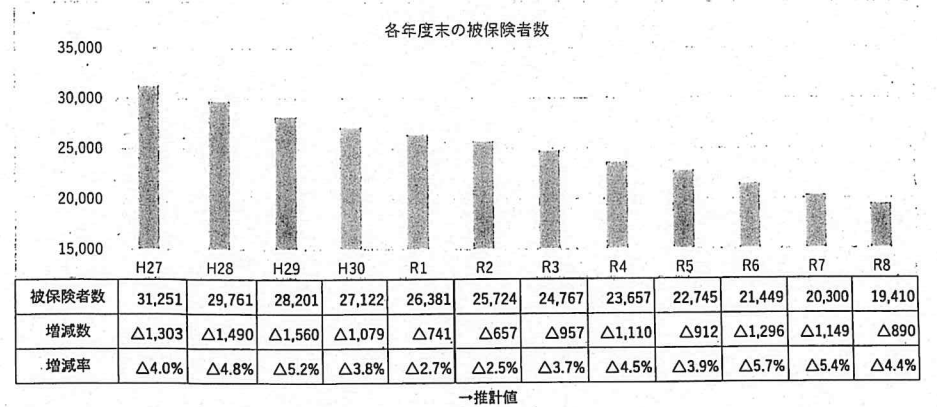
県内 13 市 国保税の状況及び基金保有額

| 番号 | 市町村名 | 令和 2 年度国民健康保険税 (料) | | | | | | | | | | | | 令和元年度末 基金保有額 一人当たり (円) |
|----|------|--------------------|------------|------------|------------|------------|------------|------------|------------|------------|------------|------------|------------|---------------------------------|
| | | 医療分 | | | | 後期高齢者支援金分 | | | | 介護納付金分 | | | | |
| | | 所得割 (%) | 資産割 (%) | 均等割 (円) | 平等割 (円) | 所得割 (%) | 資産割 (%) | 均等割 (円) | 平等割 (円) | 所得割 (%) | 資産割 (%) | 均等割 (円) | 平等割 (円) | |
| 1 | 山形市 | 9.42 | | 22,800 | 26,700 | 2.79 | | 6,700 | 8,400 | 2.08 | | 13,600 | 0 | 20,791 |
| 2 | 米沢市 | 9.20 | | 26,300 | 28,800 | 2.90 | | 8,400 | 9,500 | 2.70 | | 10,000 | 7,400 | 80,969 |
| 3 | 鶴岡市 | 7.90 | | 25,200 | 20,400 | 2.80 | | 8,400 | 7,200 | 2.50 | | 10,800 | 6,000 | 31,682 |
| 4 | 酒田市 | 6.80 | | 23,900 | 16,800 | 2.60 | | 8,800 | 6,700 | 2.30 | | 10,600 | 5,700 | 105,964 |
| 5 | 新庄市 | 6.65 | 11.00 | 26,100 | 24,400 | 2.57 | 4.00 | 8,300 | 7,900 | 1.55 | | 8,900 | 7,000 | 64,574 |
| 6 | 寒河江市 | 8.17 | | 26,600 | 20,300 | 2.47 | | 8,300 | 6,300 | 1.73 | | 8,200 | 4,200 | 41,503 |
| 7 | 上山市 | 8.30 | | 28,500 | 26,000 | 2.50 | | 9,800 | 0 | 2.85 | | 14,000 | 0 | 152,922 |
| 8 | 村山市 | 7.05 | | 22,000 | 26,000 | 2.90 | | 8,100 | 7,800 | 1.75 | | 7,800 | 7,800 | 46,591 |
| 9 | 長井市 | 7.90 | | 28,800 | 21,600 | 2.90 | | 10,500 | 7,800 | 2.60 | | 11,800 | 5,600 | 34,089 |
| 10 | 天童市 | 7.70 | | 29,200 | 22,000 | 2.50 | | 10,100 | 7,400 | 2.00 | | 10,300 | 5,800 | 66,135 |
| 11 | 東根市 | 7.30 | | 23,400 | 20,000 | 3.00 | | 6,500 | 7,200 | 3.30 | | 9,500 | 5,900 | 17,321 |
| 12 | 尾花沢市 | 8.50 | | 26,900 | 26,000 | 2.60 | | 8,500 | 7,000 | 1.80 | | 9,400 | 6,000 | 27,778 |
| 13 | 南陽市 | 8.00 | | 26,600 | 20,600 | 2.30 | | 8,200 | 6,200 | 2.10 | | 8,200 | 4,300 | 53,471 |

※基金保有額は、令和元年度国保関係統計資料（作成：山形県国保連合会）速報値より引用

資料 2

被保険者数の動向



【参考】

