

令和5年度 第 1 回

鶴岡市国民健康保険運営協議会

日 時 : 令和5年8月7日(月) 午後1時～

場 所 : 鶴岡市市役所 大会議室 (6階)

# 会 議 次 第

## 1 開 会

## 2 あいさつ

## 3 会議録署名委員の指名

## 4 報 告

- (1) 国民健康保険税当初賦課状況について ..... P 1  
(令和5年度国民健康保険税当初賦課状況)  
(令和5年度国保事業費納付金に対する国保税の充足状況)
- (2) 国民健康保険税滞納者対策について ..... P 2  
(短期被保険者証・被保険者資格証明書交付状況)
- (3) 後期高齢者医療制度の施行状況等について ..... P 2  
(被保険者数) (令和5年度後期高齢者医療保険料の賦課状況)  
(短期被保険者証の交付状況) (令和4年度収納率)
- (4) 新型コロナウイルス感染症への対応について ..... P 3  
(傷病手当金の支給) (国保税の減免)
- (5) 保険税(料)水準の統一に係る進捗状況について ..... P 4~5

## 5 協 議

- (1) 令和4年度鶴岡市国民健康保険特別会計決算について
  - (事業勘定 決算の概要) ..... P 6~7
  - (医療費等状況について) ..... P 8
  - (事業勘定 決算資料) ..... P 9~12
  - (鶴岡市国民健康保険の財政見通し) ..... P 13
  - (国民健康保険税収納状況) ..... P 14
  - (直営診療施設勘定 決算の概要) ..... P 15
  - (上田沢診療所及び大網診療所別決算) ..... P 16~17
  - (朝日地域国保直営診療所における過去10年の診療状況の推移) P 18
  - (第2期データヘルス計画における保健事業実施状況) ..... P 19
  - (健康・生涯スポーツ推進事業) ..... P 20~21

## (2) その他

## 6 その他

## 7 閉 会

【報告】

(1) 国民健康保険税当初賦課状況について

○令和5年度国民健康保険税当初賦課状況

\*本算定日(6/30)の賦課期日(4/1)現在

医療保険分

	国保加入状況			税率			1人当り 調定額	1世帯当り 調定額	応益 割合 (%)	軽減世帯				
	被保険者数	世帯数	1世帯当り 被保険数	応能割	応益割					7割	5割	2割	合計	
				所得割 (%)	均等割 (円)	平等割 (円)								
R4	25,696	16,619	1.55	7.5	25,200	18,400	65,007	100,512	47.82	5,263	2,783	1,870	9,916	59.7%
R5	24,659	16,163	1.53	7.5	25,200	18,400	66,651	101,685	47.07	5,043	2,635	1,886	9,564	59.2%
差	△ 1,037	△ 456	△ 0.02	0.0	0	0	1,644	1,173	△ 0.75	△ 220	△ 148	16	△ 352	-0.5%

後期高齢者支援金等分

	国保加入状況			税率			1人当り 調定額	1世帯当り 調定額	応益 割合 (%)	軽減世帯				
	被保険者数	世帯数	1世帯当り 被保険数	応能割	応益割					7割	5割	2割	合計	
				所得割 (%)	均等割 (円)	平等割 (円)								
R4	25,696	16,619	1.55	2.7	8,400	7,200	22,828	35,297	47.79	5,263	2,783	1,870	9,916	59.7%
R5	24,659	16,163	1.53	2.7	8,400	7,200	23,639	36,064	46.66	5,043	2,635	1,886	9,564	59.2%
差	△ 1,037	△ 456	△ 0.02	0.0	0	0	810	767	△ 1.13	△ 220	△ 148	16	△ 352	-0.5%

介護保険分

	2号被保険者状況			税率			1人当り 調定額	1世帯当り 調定額	応益 割合 (%)	軽減世帯				
	被保険者数	世帯数	1世帯当り 被保険数	応能割	応益割					7割	5割	2割	合計	
				所得割 (%)	均等割 (円)	平等割 (円)								
R4	7,720	6,652	1.16	2.2	10,800	5,200	27,293	31,675	48.37	1,898	912	671	3,481	52.3%
R5	7,374	6,376	1.16	2.2	10,800	5,200	28,255	32,678	47.11	1,798	834	659	3,291	51.6%
差	△ 346	△ 276	0.00	0.0	0	0	962	1,003	△ 1.26	△ 100	△ 78	△ 12	△ 190	-0.7%

(参考R5.3.31現在) 全世帯数 49,336世帯、全人口 119,599人

○令和5年度国保事業費納付金に対する国保税の充足状況

	国保事業費納付金	当初賦課			保険税軽減 下段：子ども均等割	過不足額
		調定額	見込収納率	収入見込額		
医療給付費分	1,988,128,268	1,643,537,100	94.450%	1,552,312,573	273,675,520 3,109,680	△ 159,030,495
後期支援金分	808,619,660	582,903,200	94.450%	550,549,158	96,481,440 1,036,560	△ 160,552,502
介護納付金分	266,460,119	208,355,700	94.450%	196,790,917	30,916,400 0	△ 38,752,802
現年度分計	① 3,063,208,047	2,434,796,000	94.450%	④ 2,299,652,648	③ 405,219,600	△ 358,335,799
滞納繰越分計		435,504,399	16.335%	⑤ 71,139,644		
国保税合計(現年度分+滞納繰越分)				② 2,370,792,292		
不足額合計(①納付金-②国保税合計(④+⑤)-③保険税軽減分) ③一般会計から繰入						287,196,155

## (2) 国民健康保険税滞納者対策について

### 短期被保険者証・被保険者資格証明書の交付状況

(R5.7.5時点)

令和5年度措置決定者	鶴岡	藤島	羽黒	櫛引	朝日	温海	計
短期証(新規)	93	12	6	3	1	8	123
短期証(継続)	85	5	12	4	4	3	113
短期証合計	178	17	18	7	5	11	236
資格証明書	1	0	0	0	0	0	1

※短期被保険者証(短期証)の交付対象:国民健康保険税の未納が5期以上ある世帯

※被保険者資格証明書の交付対象 :国民健康保険税の納付が1年以上ない世帯

※ただし、特別な事情に該当し納付が困難と認められる者、特に保険者が必要と認める場合を除く。

## (3) 後期高齢者医療制度の施行状況等について

### ① 被保険者数 (令和5年3月31日時点)

75歳以上 22,994人 障害認定者 517人 計 23,511人  
(総人口 119,599人に占める加入割合 19.7%)

### ② 本算定による保険料の賦課状況 (令和5年7月13日通知)

(ア) 保険料率 均等割 43,100円 所得割 8.80% 賦課限度額 66万円

(イ) 1人当たり平均保険料 50,827円 (軽減後)  
対前年度 (50,211円) 比 616円増 (1.2%増)

(ウ) 軽減状況 均等割 7割軽減 10,929人 (45.76%)

賦課被保総数

23,885人

5割軽減 3,359人 (14.06%)

2割軽減 1,968人 (8.24%)

被扶養者軽減 169人 (0.71%)

計 16,425人 (68.77%)

※被用者保険被扶養者に対する軽減措置

所得割なし、資格取得から2年間の均等割5割軽減 (年間 21,500円)

### ③ 短期被保険者証の交付状況 81人 (令和5年7月1日時点)

### ④ 令和4年度収納率 (令和5年5月31日時点)

・現年度分 普通徴収 99.35% 特別徴収+普通徴収 99.80%

・滞納繰越分 40.22%

## (4) 新型コロナウイルス感染症への対応について

### ① 傷病手当金の支給

新型コロナウイルス感染症に感染または発熱等感染が疑われる者で、労務に服することができない期間に給与等の支払いを受けることができなかった場合、傷病手当金を支給するもの。

※国民健康保険における傷病手当金

新型コロナウイルス感染症の国内での感染拡大を防止するため、国からの特例的な財政支援のもと、新型コロナウイルス感染症に限定した給付。

【令和4年度実績】 24件 444,474円

【国からの財政支援】 支給額の全額（特別調整交付金）

【感染法上の位置づけ変更後の対応】

- ・令和5年5月7日までに感染し、療養のため労務に服することができない期間が国からの財政支援の適用期間となっている。
- ・傷病手当金の請求権の消滅時効の期間は2年とされており、当面の間、支給申請の受付を行う。

### ② 国保税の減免

新型コロナウイルス感染症の影響により、主たる生計維持者の収入減少が見込まれる世帯について国民健康保険税の減免を行うもの。

【令和4年度実績】

課税年度	件数		課税金額	減免金額
	申請件数	決定件数		
令和4年度分	19件	14件	4,823,500円	2,935,600円
令和3年度分	0件	0件	0円	0円
合計	19件 (実数19件)	14件 (実数14件)	4,823,500円	2,935,600円

○不決定件数 令和4年度:5件 令和3年度:0件

【国からの財政支援】 減免総額の全額（特別調整交付金等）

【感染法上の位置づけ変更後の対応】

- ・国からの財政支援が令和4年度相当分までで終了となったことから、令和5年度分にかかる新型コロナウイルス感染症の影響による減免措置は実施していない。

## (5) 保険税(料)水準の統一に係る進捗状況について

### ① 山形県との協議状況等について(令和4年度第3回国保運営協議会での報告以降)

期 日	会 議 名 等	内 容 等
令和5年3月13日	「保険税(料)水準の統一」に係る意向確認(第2回)	<ul style="list-style-type: none"> <li>・R4.11.25 付け市町村長あて「議論のまとめ」への意向確認の結果をうけた修正案</li> <li>・将来的な検討課題である「税(料)の完全統一」についての取扱い</li> </ul>
令和5年3月16日	令和4年度第3回山形県国民健康保険連絡調整会議	<ul style="list-style-type: none"> <li>・保険税(料)水準の統一に係る意向確認(R4.11.25)結果</li> <li>・今後の調整項目</li> <li>・次期「山形県国民健康保険運営方針」策定スケジュールの説明</li> </ul>
令和5年6月14日	令和5年度第1回財政運営安定化部会	<ul style="list-style-type: none"> <li>・保険税(料)水準の統一の方向性の確認</li> <li>・次期運営方針(たたき台)の検討</li> <li>・今後の議論のスケジュール</li> </ul>
令和5年7月7日	令和5年度第1回山形県国民健康保険連絡調整会議 事務レベル検討会	<ul style="list-style-type: none"> <li>・同上</li> </ul>
令和5年7月27日	令和5年度第1回山形県国民健康保険連絡調整会議	<ul style="list-style-type: none"> <li>・保険税(料)水準の統一の方向性のまとめ</li> <li>・次期運営方針(素案)の検討</li> <li>・今後のスケジュール</li> </ul>

② 今後のスケジュールについて

期 日	会 議 名 等	内 容 等
令和5年8月上旬	第2回財政運営安定化部会	・次期「運営方針(案)」の検討
令和5年8月下旬	第2回事務レベル検討会	・次期「運営方針(案)」の説明
令和5年9月上旬	第2回国民健康保険連絡調整会議	・次期「運営方針(案)」の説明
令和5年10月上旬	令和5年度第1回山形県国民健康保険 運営協議会	次期「運営方針」への諮問 山形県⇒県国保運協
令和5年11月中旬	第2回山形県国民健康保険運営協議会	次期「運営方針」の審議
令和6年1月下旬	市町村への法定意見照会	
令和6年1月下旬	次期「運営方針」に係るパブリックコメント の実施	
令和6年3月中旬	第3回山形県国民健康保険運営協議会	次期「運営方針」への答申 県国保運協⇒山形県
令和6年3月下旬	次期「運営方針」決定	

## 【協議】

### (1) 令和4年度鶴岡市国民健康保険特別会計決算について

#### ○鶴岡市国民健康保険特別会計（事業勘定）の決算の概要

##### ① 令和4年度決算の概要

単年度収支で約5,235万円の赤字、形式収支（前年度繰越金含む）は約18億7,669万円の黒字となった。

なお、令和4年度は前年度の県交付金概算交付分（約2億688万円）を返還しており、令和5年度は令和4年度の県支出金概算交付分（約9,211万円）を返還予定となっている。

#### 【前年度決算との比較】

歳入は、税率改定に伴う国民健康保険税の減（△約2億3,190万円）等により、決算額は約141億3,272万円となった。

歳出は、国保事業費納付金の減（△約6,742万円）等により、決算額は約122億5,603万円となった。

(歳入) (単位:千円)

科目	R3決算	R4決算	前年度比較	
国保税	2,659,240	2,427,337	△231,903	△8.7%
国・県支出金	9,110,745	8,947,109	△163,636	△1.8%
一般会計繰入金	815,539	798,768	△16,771	△2.1%
基金繰入金	0	0	0	-
前年度繰越金	1,653,144	1,929,038	275,894	16.7%
その他収入	27,313	30,468	3,155	11.6%
歳入計	14,265,981	14,132,720	△133,261	△0.9%
歳入計(繰越金除く)	12,612,837	12,203,682	△409,155	△3.2%

(歳出) (単位:千円)

科目	R3決算	R4決算	前年度比較	
事務費	77,455	83,431	5,976	7.7%
保険給付費	8,713,015	8,714,580	1,565	0.0%
国保事業費納付金	3,125,374	3,057,956	△67,418	△2.2%
保健事業費	175,687	175,109	△578	△0.3%
基金積立金	0	0	0	-
その他支出	245,412	224,958	△20,454	△8.3%
歳出計	12,336,943	12,256,034	△80,909	△0.7%

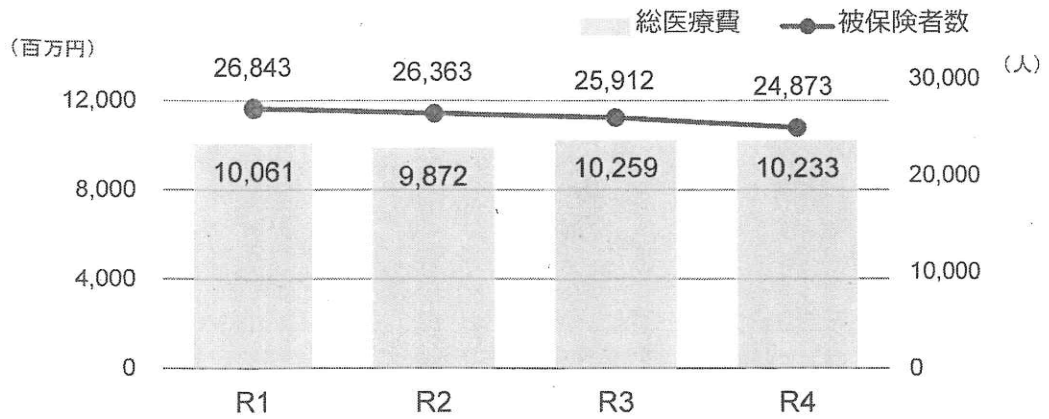
(収支等) (単位:千円)

	R3決算	R4決算	前年度比較	
形式収支	1,929,038	1,876,686	△52,352	△2.7%
単年度収支	275,894	△52,352	△328,246	△119.0%
年度末基金残高	850,447	850,447	0	0.0%
形式収支+基金	2,779,485	2,727,133	△52,352	△1.9%



② 医療費及び被保険者数の推移

【 総医療費及び被保険者数 】




(単位：千円、人)

年度	R1	R2	R3	R4
総医療費	10,060,665	9,871,699	10,259,381	10,233,143
増減額	17,689	△188,966	387,682	△26,238
増減率	0.2%	△1.9%	3.9%	△0.3%
平均被保険者数	26,843	26,363	25,912	24,873
増減数	△969	△480	△451	△1,039
増減率	△3.5%	△1.8%	△1.7%	△4.0%

総医療費：療養の給付＋療養費等

平均被保険者数：一般被保険者＋退職被保険者

【 1人当たり医療費 】



(単位：円)

年度	R1	R2	R3	R4
1人当たり医療費	374,797	374,453	395,932	411,416
増減額	13,695	△344	21,479	15,484
増減率	3.8%	△0.1%	5.7%	3.9%

## ○医療費等状況について

### ①医療費にかかる県内13市との比較(令和2年度・令和3年度)

令和2年度			令和3年度		
順位	保険者名	1人当たり医療給付費	順位	保険者名	1人当たり医療給付費
1	新庄市	348,538 円	1	新庄市	374,131 円
2	長井市	369,095 円	2	東根市	388,393 円
3	鶴岡市	374,453 円	3	長井市	388,932 円
4	東根市	376,653 円	4	鶴岡市	395,932 円
11	村山市	410,597 円	11	上山市	439,332 円
12	米沢市	414,496 円	12	村山市	448,514 円
13	上山市	416,833 円	13	米沢市	460,224 円
市平均		390,144 円	市平均		417,725 円

〈山形県国民健康保険団体連合会発行：国保関係統計資料より〉

### ②後発医薬品(ジェネリック)使用割合にかかる比較(令和4年9月診療分)

	使用割合(R3.9)	備 考
鶴岡市	88.6%(88.7%)	三川町:89.4% 遊佐町:85.7%
山形県	84.7%(84.1%)	酒田市:83.9% 庄内町:82.3%
全国	79.9%(79.2%)	

〈厚生労働省公表より〉

### ③特定健診受診率にかかる県内13市との比較(令和2年度・令和3年度)

令和2年度			令和3年度		
順位	保険者名	受診率	順位	保険者名	受診率
1	尾花沢市	53.4%	1	尾花沢市	55.3%
2	寒河江市	50.6%	2	村山市	52.9%
3	村山市	50.3%	3	寒河江市	52.9%
4	酒田市	49.5%	4	酒田市	51.2%
5	鶴岡市	48.6%	5	天童市	50.9%
6	長井市	47.6%	6	長井市	50.8%
7	天童市	47.2%	7	鶴岡市	50.6%
11	南陽市	43.3%	11	上山市	45.7%
12	上山市	42.2%	12	南陽市	44.5%
13	山形市	37.3%	13	山形市	40.7%
県平均		48.5%	県平均		50.8%

〈山形県国民健康保険団体連合会発行：特定健康診査・特定保健指導実施結果状況より〉

〈資料1〉

令和4年度国民健康保険特別会計(事業勘定)決算

歳入

(単位:千円)

款 項 目	R4最終予算 (A)	R4決算見込額 (B)	R3決算額 (C)	差引(B-A) 対最終予算	差引(B-C) 対前年度決算額	備考
1 国民健康保険税	2,343,256	2,427,337	2,659,240	84,081	△ 231,903	
一般分	2,341,885	2,426,767	2,658,202	84,882	△ 231,435	
退職分	1,371	570	1,038	△ 801	△ 468	
2 督促手数料	700	746	785	46	△ 39	
3 国庫支出金	294	343	6,255	49	△ 5,912	
4 県支出金	9,235,928	8,946,766	9,104,490	△ 289,162	△ 157,724	
保険給付費等交付金	9,235,927	8,946,766	9,104,490	△ 289,161	△ 157,724	
普通交付金	9,104,046	8,761,888	8,881,052	△ 342,158	△ 119,164	
特別交付金 保険者 努力支援分	65,242	72,316	81,316	7,074	△ 9,000	
特別交付金 特別調 整交付金分	18,530	24,008	40,506	5,478	△ 16,498	
特別交付金 県繰入 金分	8,083	50,488	63,420	42,405	△ 12,932	
特別交付金 特定健 康診査等負担金	40,026	38,066	38,196	△ 1,960	△ 130	
財政安定化基金交付金	1	0	0	△ 1	0	
5 利子および配当金	1,700	867	880	△ 833	△ 13	
6 繰入金	927,660	798,768	815,539	△ 128,892	△ 16,771	
一般会計繰入金	832,709	798,768	815,539	△ 33,941	△ 16,771	
保険基盤安定分	645,930	657,822	680,232	11,892	△ 22,410	
未就学児均等割分	7,190	4,842	-	△ 2,348	-	
事務費分	75,379	48,793	38,680	△ 26,586	10,113	
出産育児一時金	19,600	8,719	12,017	△ 10,881	△ 3,298	
財政安定化支援事業分	49,011	49,564	49,011	553	553	
地方単独事業減額分	35,599	29,028	35,599	△ 6,571	△ 6,571	
運営基金繰入金	94,951	0	0	△ 94,951	0	
7 前年度繰越金	206,885	1,929,038	1,653,144	1,722,153	275,894	
8 諸収入	35,826	28,855	25,648	△ 6,971	3,207	
計	12,752,249	14,132,720	14,265,981	1,380,471	△ 133,261	

## 歳出

(単位:千円)

款 項 目	R4最終予算 (A)	R4決算見込額 (B)	R3決算額 (C)	差引(B-A) 対最終予算	差引(B-C) 対前年度決算額	備考
1 総務費	98,418	83,431	77,455	△ 14,987	5,976	
総務管理費	69,129	62,845	54,463	△ 6,284	8,382	
徴税费	27,970	19,646	21,945	△ 8,324	△ 2,299	
運営協議会費	727	424	567	△ 303	△ 143	
趣旨普及費	592	516	480	△ 76	36	
2 保険給付費	9,144,161	8,714,580	8,713,015	△ 429,581	1,565	
療養諸費	7,928,675	7,579,836	7,589,671	△ 348,839	△ 9,835	
高額療養費	1,175,171	1,110,685	1,095,082	△ 64,486	15,603	
移送費	300	179	0	△ 121	179	
出産育児諸費	29,065	13,086	18,035	△ 15,979	△ 4,949	
葬祭諸費	10,350	10,350	10,200	0	150	
傷病諸費	600	444	27	△ 156	417	
3 国保事業費納付金	3,057,957	3,057,956	3,125,374	△ 1	△ 67,418	
医療給付費分	2,027,557	2,027,557	2,062,477	0	△ 34,920	
後期高齢者支援金	759,085	759,084	781,666	△ 1	△ 22,582	
介護納付分	271,315	271,315	281,231	0	△ 9,916	
4 共同事業拠出金	10	0	0	△ 10	0	
5 保健事業費	193,128	175,109	175,687	△ 18,019	△ 578	
特定健診等事業	131,702	118,253	118,003	△ 13,449	250	
保健事業費	61,426	56,856	57,684	△ 4,570	△ 828	
6 基金積立金	1	0	0	△ 1	0	
7 公債費	1,500	0	0	△ 1,500	0	
8 諸支出金	247,074	224,958	245,412	△ 22,116	△ 20,454	
9 予備費	10,000	0	0	△ 10,000	0	
計	12,752,249	12,256,034	12,336,943	△ 496,215	△ 80,909	

## 【差引等】

(単位:千円)

項 目	R4	R3	増 減	備 考
形式収支	1,876,686	1,929,038	△ 52,352	
単年度収支	△ 52,352	275,894	△ 328,246	
運営基金残高	850,447	850,447	0	

令和4年度 国民健康保険特別会計（事業勘定）

決算見込

Main financial statement table with columns for account items, descriptions, estimated amounts, and remarks. Includes sub-sections for income and expenses.

Summary table with columns for account items, descriptions, estimated amounts, and remarks. Includes sub-sections for income and expenses.

形式別収支及び年度収支の状況

Table showing financial status by form and year, including columns for form type, item, and amount.

国民健康保険特別会計

Table showing financial status by year, including columns for year, item, and amount.

※本年度末基金残高：前年度末残高 - 基金繰入金 + 基金積立金

令和4年度 国民健康保険特別会計 (事業勘定) 前年度比較

決算見込

款	項	目	前	後	増減理由
1	1	一般被保険者	1,742,405,606	1,589,814,410	▲ 152,591,196
2	1	後期高齢者支費	597,940,466	557,862,923	▲ 39,677,533
3	1	介護給付支分	225,453,797	193,352,419	▲ 32,101,378
4	1	国民健康保険税	59,699,402	3,876,076	▲ 56,823,326
5	1	健康保険料	20,948,268	19,241,400	▲ 1,706,868
6	1	健康保険料	12,453,885	10,672,547	▲ 1,781,338
7	1	健康保険料	2,658,202,414	2,426,767,025	▲ 231,435,389
8	1	健康保険料	632,800	353,209	▲ 279,591
9	1	健康保険料	179,047	91,175	▲ 87,872
10	1	健康保険料	225,926	125,893	▲ 100,033
11	1	健康保険料	1,037,730	570,187	▲ 467,543
12	1	健康保険料	2,659,240,187	2,427,337,212	▲ 231,902,975
13	1	健康保険料	795,410	745,700	▲ 49,710
14	1	健康保険料	6,255,000	91,000	▲ 6,164,000
15	1	健康保険料	6,255,000	91,000	▲ 6,164,000
16	1	健康保険料	6,255,000	91,000	▲ 6,164,000
17	1	健康保険料	6,255,000	91,000	▲ 6,164,000
18	1	健康保険料	8,881,652,000	8,761,888,000	▲ 119,764,000
19	1	健康保険料	223,458,000	184,878,000	▲ 38,580,000
20	1	健康保険料	81,316,000	72,316,000	▲ 9,000,000
21	1	健康保険料	40,506,000	24,008,000	▲ 16,498,000
22	1	健康保険料	63,420,000	50,488,000	▲ 12,932,000
23	1	健康保険料	38,196,000	38,068,000	▲ 128,000
24	1	健康保険料	9,104,490,000	8,946,766,000	▲ 157,724,000
25	1	健康保険料	9,104,490,000	8,946,766,000	▲ 157,724,000
26	1	健康保険料	860,022	867,313	▲ 7,291
27	1	健康保険料	860,022	867,313	▲ 7,291
28	1	健康保険料	434,310,729	423,700,040	▲ 10,610,689
29	1	健康保険料	245,920,779	234,122,077	▲ 11,798,702
30	1	健康保険料	4,841,480	4,841,480	▲ 0
31	1	健康保険料	38,879,999	48,793,143	▲ 9,913,144
32	1	健康保険料	12,017,067	8,719,089	▲ 3,297,978
33	1	健康保険料	49,011,000	49,564,000	▲ 553,000
34	1	健康保険料	35,699,000	29,027,979	▲ 6,671,021
35	1	健康保険料	815,538,565	798,767,808	▲ 16,770,757
36	1	健康保険料	815,538,565	798,767,808	▲ 16,770,757
37	1	健康保険料	815,538,565	798,767,808	▲ 16,770,757
38	1	健康保険料	1,653,144,429	1,929,038,390	▲ 275,893,961
39	1	健康保険料	1,653,144,429	1,929,038,390	▲ 275,893,961
40	1	健康保険料	16,950,613	12,540,910	▲ 4,409,703
41	1	健康保険料	258,448	68,994	▲ 189,454
42	1	健康保険料	16,950,613	12,540,910	▲ 4,409,703
43	1	健康保険料	2,926,000	925,000	▲ 1,701,000
44	1	健康保険料	2,926,000	925,000	▲ 1,701,000
45	1	健康保険料	3,629,412	3,629,412	▲ 262,535
46	1	健康保険料	1,338,671	7,614,212	▲ 6,275,541
47	1	健康保険料	1,481,508	3,870,607	▲ 2,389,099
48	1	健康保険料	6,712,126	15,319,963	▲ 8,607,837
49	1	健康保険料	25,647,187	28,854,867	▲ 3,207,680
50	1	健康保険料	14,265,980,800	14,132,720,290	▲ 133,260,510
51	1	健康保険料	14,265,980,800	14,132,720,290	▲ 133,260,510
52	1	健康保険料	14,265,980,800	14,132,720,290	▲ 133,260,510
53	1	健康保険料	14,265,980,800	14,132,720,290	▲ 133,260,510
54	1	健康保険料	14,265,980,800	14,132,720,290	▲ 133,260,510
55	1	健康保険料	14,265,980,800	14,132,720,290	▲ 133,260,510
56	1	健康保険料	14,265,980,800	14,132,720,290	▲ 133,260,510

款	項	目	R3決算見込	R4決算見込	増減理由
57	1	総務管理費	44,958,157	53,332,208	▲ 8,374,051
58	1	運送委託料	9,504,500	9,512,500	▲ 8,000
59	1	徴収費	54,462,957	62,844,708	▲ 8,381,751
60	1	運送委託料	21,945,115	19,646,116	▲ 2,298,999
61	1	運送委託料	567,191	424,065	▲ 143,126
62	1	運送委託料	479,825	516,532	▲ 36,707
63	1	運送委託料	77,454,788	83,431,421	▲ 5,976,633
64	1	運送委託料	7,519,686,232	7,511,520,304	▲ 8,165,928
65	1	運送委託料	7,519,686,232	7,511,520,304	▲ 8,165,928
66	1	運送委託料	42,999,970	41,386,417	▲ 1,613,553
67	1	運送委託料	42,999,970	41,386,417	▲ 1,613,553
68	1	運送委託料	42,999,970	41,386,417	▲ 1,613,553
69	1	運送委託料	42,999,970	41,386,417	▲ 1,613,553
70	1	運送委託料	28,995,309	28,990,200	▲ 5,109
71	1	運送委託料	7,589,671,411	7,579,836,921	▲ 9,834,490
72	1	運送委託料	1,094,179,406	1,109,761,574	▲ 15,582,168
73	1	運送委託料	127,142	0	▲ 127,142
74	1	運送委託料	775,354	922,825	▲ 147,471
75	1	運送委託料	1,095,081,902	1,110,684,399	▲ 15,602,497
76	1	運送委託料	1,095,081,902	1,110,684,399	▲ 15,602,497
77	1	運送委託料	0	178,640	▲ 178,640
78	1	運送委託料	0	178,640	▲ 178,640
79	1	運送委託料	0	178,640	▲ 178,640
80	1	運送委託料	18,025,000	13,078,633	▲ 4,946,367
81	1	運送委託料	18,025,000	13,078,633	▲ 4,946,367
82	1	運送委託料	18,025,000	13,078,633	▲ 4,946,367
83	1	運送委託料	10,200,000	10,350,000	▲ 150,000
84	1	運送委託料	27,198	444,474	▲ 417,276
85	1	運送委託料	8,713,014,931	8,714,579,571	▲ 1,564,646
86	1	運送委託料	2,062,477,136	2,027,558,864	▲ 34,918,272
87	1	運送委託料	781,665,888	759,084,392	▲ 22,581,596
88	1	運送委託料	281,231,346	271,314,536	▲ 9,916,810
89	1	運送委託料	3,125,374,470	3,057,955,792	▲ 67,418,678
90	1	運送委託料	0	0	▲ 0
91	1	運送委託料	0	0	▲ 0
92	1	運送委託料	118,002,657	118,252,907	▲ 250,250
93	1	運送委託料	57,684,045	56,856,572	▲ 827,473
94	1	運送委託料	175,686,702	175,109,479	▲ 577,223
95	1	運送委託料	0	0	▲ 0
96	1	運送委託料	27	0	▲ 27
97	1	運送委託料	12,161,464	11,742,730	▲ 418,734
98	1	運送委託料	26,361	4,200	▲ 22,161
99	1	運送委託料	227,504,967	207,230,101	▲ 20,274,866
100	1	運送委託料	124,700	147,300	▲ 22,600
101	1	運送委託料	896,000	1,254,000	▲ 358,000
102	1	運送委託料	0	0	▲ 0
103	1	運送委託料	0	0	▲ 0
104	1	運送委託料	240,713,682	220,376,331	▲ 20,337,351
105	1	運送委託料	4,698,000	4,690,000	▲ 8,000
106	1	運送委託料	245,411,492	224,956,331	▲ 20,455,161
107	1	運送委託料	0	0	▲ 0
108	1	運送委託料	12,336,942,410	12,256,034,600	▲ 80,907,810

形式収支及び前年度収支の状況

項	目	形式収支	前年度収支
109	歳入	14,132,720,290	12,203,681,909
110	歳出	12,256,034,600	12,256,034,600
111	歳入	1,876,685,680	▲ 52,352,700

※前年度収支：形式収支 - 繰越金 - 基金繰入金 + 基金積立金

※前年度基金繰高：前年度未済高 - 基金繰入金 + 基金積立金

運送委託金の推移

項	目	83年度末	84年度末見込
112	基金繰入金	860,447,166	860,447,166

## 鶴岡市国民健康保険の財政見通し

(単位:千円)

## 歳入

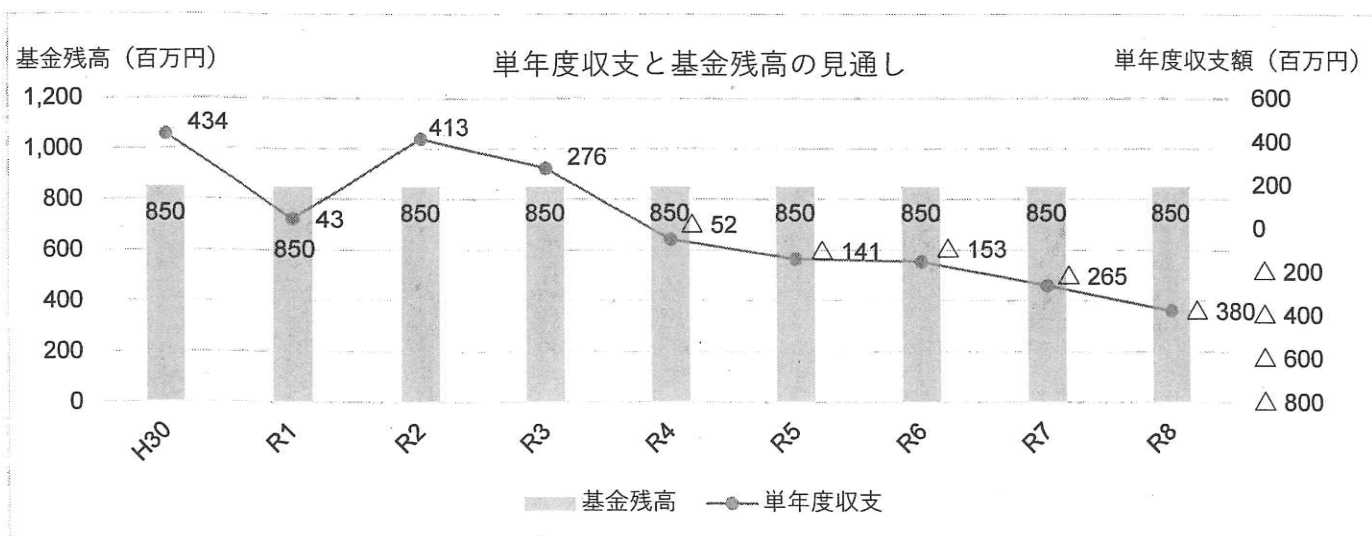
年 度	(決算額)	(決算額)	(決算額)	(決算額)	(決算見込額)	(推計額)	(推計額)	(推計額)	(推計額)
	H30	R1	R2	R3	R4	R5	R6	R7	R8
国 保 税	2,826,586	2,747,251	2,775,303	2,659,240	2,427,337	2,370,792	2,259,323	2,146,478	2,048,707
国 県 支 出 金	8,669,606	8,714,004	8,819,505	9,110,745	8,947,109	8,840,387	8,732,297	8,608,678	8,513,712
一 般 会 計 繰 入 金	875,838	849,645	851,430	815,539	798,768	827,895	813,373	801,230	789,964
基 金 繰 入 金	0	0	0	0	0	0	0	0	0
前 年 度 繰 越 金	763,420	1,197,792	1,240,445	1,653,144	1,929,038	1,876,686	1,735,584	1,582,275	1,316,825
そ の 他 収 入	72,814	55,479	46,614	27,313	30,468	36,720	37,621	37,621	37,621
歳 入 計	13,208,264	13,564,171	13,733,297	14,265,981	14,132,720	13,952,480	13,578,198	13,176,282	12,706,829

## 歳出

年 度	H30	R1	R2	R3	R4	R5	R6	R7	R8
	総 務 費	83,463	85,534	103,213	77,455	83,431	87,762	87,762	87,762
保 険 給 付 費	8,436,065	8,435,252	8,349,008	8,713,015	8,714,580	8,717,503	8,613,374	8,489,756	8,394,788
国保事業費納付金	3,110,595	3,569,206	3,361,537	3,125,374	3,057,956	3,063,210	3,040,517	3,035,225	3,040,960
共 同 事 業 拠 出 金	2	3	2	0	0	0	0	0	0
保 健 事 業 費	179,940	179,366	168,216	175,687	175,109	202,442	198,680	198,680	198,680
基 金 積 立 金	0	0	0	0	0	0	0	0	0
そ の 他 支 出	200,407	54,365	98,177	245,412	224,958	145,979	55,590	48,034	48,034
歳 出 計	12,010,472	12,323,726	12,080,153	12,336,943	12,256,034	12,216,896	11,995,923	11,859,457	11,770,224

## 収支等

年 度	H30	R1	R2	R3	R4	R5	R6	R7	R8
形 式 収 支	1,197,792	1,240,445	1,653,144	1,929,038	1,876,686	1,735,584	1,582,275	1,316,825	936,605
単 年 度 収 支	434,372	42,653	412,699	275,894	△ 52,352	△ 141,102	△ 153,309	△ 265,450	△ 380,220
年 度 末 基 金 残 高	850,447	850,447	850,447	850,447	850,447	850,447	850,447	850,447	850,447



# 令和4年度国民健康保険税収納状況

単位：円

科 目		調 定 額	収 入 済 額	収 入 未 済 額	不 納 欠 損 額	繰 越 額	収 納 率 %	前 年 度 収 納 率 %	増 減 ポ イ ン ト
現年度分	医療一般	1,649,344,492	1,589,814,410	59,530,082	8,600	59,521,482	96.39	96.20	0.19
	支援一般	579,008,308	557,862,923	21,145,385	2,000	21,143,385	96.35	96.14	0.21
	介護一般	204,898,400	193,352,419	11,545,981	3,000	11,542,981	94.37	94.45	-0.08
	一般計	2,433,251,200	2,341,029,752	92,221,448	13,600	92,207,848	96.21	96.03	0.18
	医療退職	0	0	0	0	0			
	支援退職	0	0	0	0	0			
	介護退職	0	0	0	0	0			
	退職計	0	0	0	0	0			
	現年計	2,433,251,200	2,341,029,752	92,221,448	13,600	92,207,848	96.21	96.03	0.18
滞納 繰越分	医療一般	321,940,140	55,823,326	266,116,814	47,891,991	218,224,823	17.34	15.50	1.84
	支援一般	110,128,123	19,241,400	90,886,723	15,845,728	75,040,995	17.47	15.78	1.69
	介護一般	68,297,926	10,672,547	57,625,379	10,823,370	46,802,009	15.63	15.05	0.58
	一般計	500,366,189	85,737,273	414,628,916	74,561,089	340,067,827	17.13	15.50	1.63
	医療退職	3,103,108	353,209	2,749,899	1,113,211	1,636,688	11.38	11.05	0.33
	支援退職	1,050,642	91,175	959,467	376,529	582,938	8.68	8.92	-0.24
	介護退職	1,049,574	125,803	923,771	364,273	559,498	11.99	11.50	0.49
	退職計	5,203,324	570,187	4,633,137	1,854,013	2,779,124	10.96	10.70	0.26
	滞繰計	505,569,513	86,307,460	419,262,053	76,415,102	342,846,951	17.07	15.42	1.65
合計	医療一般	1,971,284,632	1,645,637,736	325,646,896	47,900,591	277,746,305	83.48	82.05	1.43
	支援一般	689,136,431	577,104,323	112,032,108	15,847,728	96,184,380	83.74	82.16	1.58
	介護一般	273,196,326	204,024,966	69,171,360	10,826,370	58,344,990	74.68	74.00	0.68
	一般計	2,933,617,389	2,426,767,025	506,850,364	74,574,689	432,275,675	82.72	81.28	1.44
	医療退職	3,103,108	353,209	2,749,899	1,113,211	1,636,688	11.38	11.05	0.33
	支援退職	1,050,642	91,175	959,467	376,529	582,938	8.68	8.92	-0.24
	介護退職	1,049,574	125,803	923,771	364,273	559,498	11.99	11.50	0.49
	退職計	5,203,324	570,187	4,633,137	1,854,013	2,779,124	10.96	10.70	0.26
	合計	2,938,820,713	2,427,337,212	511,483,501	76,428,702	435,054,799	82.60	81.07	1.53

※還付未済額を除く。



## 令和4年度鶴岡市国民健康保険特別会計（直営診療施設勘定）決算

【歳入】

単位：円

款項	目・節	令和4年度 予算現額(A)	令和4年度 決算額(B)	令和3年度 決算額(C)	差引(B-A)	差引(B-C)	備考
診療 収入	1 外 来 収 入	1 1 国民健康保険診療報酬収入	2,582,000	1,652,524	2,426,684	△ 929,476	△ 774,160
		2 社会保険診療報酬収入	209,000	508,294	216,851	299,294	291,443
		3 後期高齢者診療報酬収入	5,942,000	6,183,330	5,860,053	241,330	323,277
		4 一部負担金収入	1,523,000	1,360,770	1,497,606	△ 162,230	△ 136,836
		" (現年度分)	1,521,000	1,360,770	1,497,606	△ 160,230	△ 136,836
		" (未収繰越分)	2,000	0	0	△ 2,000	0
		5 その他の診療報酬収入	590,000	485,640	536,433	△ 104,360	△ 50,793
		小計	10,846,000	10,190,558	10,537,627	△ 655,442	△ 347,069
		2 1 諸検査等収入	50,000	30,129	30,129	△ 19,871	0
		計	10,896,000	10,220,687	10,567,756	△ 675,313	△ 347,069
手数料	2	1 1 施設使用料(自動車使用料)	17,000	12,050	12,950	△ 4,950	△ 900
		2 1 文書料	9,000	8,020	5,110	△ 980	2,910
		2 福祉医療手数料	3,000	1,000	800	△ 2,000	200
		小計	12,000	9,020	5,910	△ 2,980	3,110
計	29,000	21,070	18,860	△ 7,930	2,210		
繰入	3	1 1 一般会計繰入金	26,994,000	25,200,000	25,100,000	△ 1,794,000	100,000
		2 1 事業勘定繰入金	4,580,000	4,580,000	4,698,000	0	△ 118,000
		計	31,574,000	29,780,000	29,798,000	△ 1,794,000	△ 18,000
4 1 1 繰越金(前年度繰越金)	2,000	102,192	142,194	100,192	△ 40,002		
5 1 1 雑入	2,000	0	37,290	△ 2,000	△ 37,290		
6 1 1 直営診療施設支援県補助金	0	200,000	0	200,000	200,000		
合 計		42,503,000	40,323,949	40,564,100	△ 2,179,051	△ 240,151	

【歳出】

単位：円

款項	目	令和4年度 予算現額(A)	令和4年度 決算額(B)	平成3年度 決算額(C)	差引(B-A)	差引(B-C)	備考
1 総務 費	1 1 一般管理費	36,533,000	34,961,536	34,593,826	△ 1,571,464	367,710	一般職人件 費、会計年度 任用職員報酬 (医師含)等
		36,533,000	34,961,536	34,593,826	△ 1,571,464	367,710	
2 医業 費	1 1 医療材料費	5,868,000	5,178,923	5,868,082	△ 689,077	△ 689,159	医薬品費等
		5,868,000	5,178,923	5,868,082	△ 689,077	△ 689,159	
3 1 1 償還金	2,000	0	0	△ 2,000	0		
4 1 1 予備費	100,000	0	0	△ 100,000	0		
合 計		42,503,000	40,140,459	40,461,908	△ 2,362,541	△ 321,449	

## (上田沢診療所)

## 【歳入】

単位：円

款項	目・節	予算現額(A)	決算額(B)	差引(B-A)	備考
1 診療 収入	1 1 国民健康保険診療報酬収入(現年度分)	398,000	155,394	△ 242,606	
	2 社会保険診療報酬収入(現年度分)	20,000	59,052	39,052	
	3 後期高齢者診療報酬収入(現年度分)	1,456,000	1,483,643	27,643	
	4 一部負担金収入	262,000	237,374	△ 24,626	
	〃 (現年度分)	261,000	237,374	△ 23,626	
	〃 (未収繰越分)	1,000	0	△ 1,000	
	5 その他の診療報酬収入(現年度分)	124,000	109,600	△ 14,400	
	小計	2,260,000	2,045,063	△ 214,937	
	2 1 諸検査等収入	10,000	0	△ 10,000	
	計	2,270,000	2,045,063	△ 224,937	
2 手数料	1 1 施設使用料(自動車使用料)	1,000	0	△ 1,000	
	2 1 文書料	1,000	2,910	1,910	
	2 福祉医療手数料	1,000	600	△ 400	
	小計	2,000	3,510	1,510	
計	3,000	3,510	510		
3 繰入	1 1 一般会計繰入金	9,130,000	8,000,000	△ 1,130,000	
	2 1 事業勘定繰入金	1,398,000	1,398,000	0	
	計	10,528,000	9,398,000	△ 1,130,000	
4 1 1 繰越金(前年度繰越金)	1,000	45,546	44,546		
5 1 1 雑入	1,000	0	△ 1,000		
6 1 1 直営診療施設支援県補助金	0	100,000	100,000		
合計		12,803,000	11,592,119	△ 1,210,881	

## 【歳出】

単位：円

款項	目	予算現額(A)	決算額(B)	差引(B-A)	備考
1 総務 費	1 1 一般管理費	11,378,000	10,680,051	△ 697,949	会計年度任用職員報酬(医師含)等
		11,378,000	10,680,051	△ 697,949	
2 医療 費	1 1 医療材料費	1,258,000	814,339	△ 443,661	医薬品費等
		1,258,000	814,339	△ 443,661	
3 1 1 償還金		1,000	0	△ 1,000	
4 1 1 予備費		50,000	0	△ 50,000	
合計		12,687,000	11,494,390	△ 1,192,610	

(大網診療所)

【歳入】

単位：円

款	項	目・節	予算現額 (A)	決算額 (B)	差引 (B-A)	備考
1	診療 外 来 収 入	1 国民健康保険診療報酬収入 (現年度分)	2,184,000	1,497,130	△ 686,870	
		2 社会保険診療報酬収入 (現年度分)	189,000	449,242	260,242	
		3 後期高齢者診療報酬収入 (現年度分)	4,486,000	4,699,687	213,687	
		4 一部負担金収入	1,261,000	1,123,396	△ 137,604	
		" (現年度分)	1,260,000	1,123,396	△ 136,604	
		" (未収繰越分)	1,000	0	△ 1,000	
		5 その他の診療報酬収入 (現年度分)	466,000	376,040	△ 89,960	
		小計	8,586,000	8,145,495	△ 440,505	
		2 1 諸検査等収入	40,000	30,129	△ 9,871	
		計	8,626,000	8,175,624	△ 450,376	
2	手数料	1 1 施設使用料 (自動車使用料)	16,000	12,050	△ 3,950	
		2 1 文書料	8,000	5,110	△ 2,890	
		2 福祉医療手数料	2,000	400	△ 1,600	
		小計	10,000	5,510	△ 4,490	
計	26,000	17,560	△ 8,440			
3	繰 入	1 1 一般会計繰入金	17,864,000	17,200,000	△ 664,000	
		2 1 事業勘定繰入金	3,182,000	3,182,000	0	
		計	21,046,000	20,382,000	△ 664,000	
4	1 1 繰越金 (前年度繰越金)	1,000	56,646	55,646		
5	1 1 雑入	1,000	0	△ 1,000		
6	1 1 直営診療施設支援県補助金	0	100,000	100,000		
合 計			29,700,000	28,731,830	△ 968,170	

【歳出】

単位：円

款	項	目	予算現額 (A)	決算額 (B)	差引 (B-A)	備考
1	総 務 費	1 1 一般管理費	25,155,000	24,281,485	△ 873,515	一般職人件費、会計年 度任用職員報酬 (医師 含) 等
		計	25,155,000	24,281,485	△ 873,515	
2	医 業 費	1 1 医療材料費	4,610,000	4,364,584	△ 245,416	医薬品費等
		計	4,610,000	4,364,584	△ 245,416	
3	1 1 償還金	1,000	0	△ 1,000		
4	1 1 予備費	50,000	0	△ 50,000		
合 計			29,816,000	28,646,069	△ 1,169,931	

## 朝日地域国保直営診療所における過去10年の推移データ(診療状況)

鶴岡市朝日庁舎市民福祉課

		25年度	26年度	27年度	28年度	29年度	30年度	元年度	2年度	3年度	4年度	増減率 R4/R3
区域内人口 (人)	上田沢診療所	634	612	594	565	527	506	487	468	441	418	-5.2%
	大網診療所	396	384	368	358	352	329	303	276	264	247	-6.4%
	計	1,030	996	962	923	879	835	790	744	705	665	-5.7%
診療日数 (日)	上田沢診療所	143	145	144	145	48	50	49	50	48	50	4.2%
	大網診療所	143	144	139	145	140	140	140	147	143	147	2.8%
	計	286	289	283	290	188	190	189	197	191	197	3.1%
レセプト件数 (件)	上田沢診療所	367	331	269	260	261	259	239	210	188	202	7.4%
	大網診療所	1,263	1,260	1,097	1,017	1,009	927	878	795	767	738	-3.8%
	計	1,630	1,591	1,366	1,277	1,270	1,186	1,117	1,005	955	940	-1.6%
利用延べ人数 (人)	上田沢診療所	804	686	466	493	463	397	353	322	271	270	-0.4%
	大網診療所	2,269	2,120	1,797	1,668	1,596	1,425	1,293	1,164	1,080	1,032	-4.4%
	計	3,073	2,806	2,263	2,161	2,059	1,822	1,646	1,486	1,351	1,302	-3.6%
1日当り 平均利用人数 (人)	上田沢診療所	5.6	4.7	3.2	3.4	9.6	7.9	7.2	6.4	5.6	5.4	-3.6%
	大網診療所	15.9	14.7	12.9	11.5	11.4	10.2	9.2	7.9	7.6	7.0	-7.9%
	計	10.7	9.7	8.0	7.5	11.0	9.6	8.7	7.5	7.1	6.6	-7.0%
往診件数 (件)	上田沢診療所	19	6	7	1	1	0	0	0	0	0	0.0%
	大網診療所	58	41	46	24	19	28	24	3	10	11	10.0%
	計	77	47	53	25	20	28	24	3	10	11	10.0%

### 国民健康保険診療所運営体制

〈平成29年4月1日〜〉

項 目	上田沢診療所	大網診療所
嘱託医師	土田 兼史 医師	佐久間 和弘 医師
診療日	毎週 金曜日 週1回(祝・休日を除く)	毎週 月、水、金曜日 週3回(祝・休日を除く)
診療時間	午後1時～午後4時	午後1時～午後3時30分

鶴岡市国民健康保険第2期データヘルス計画における保健事業実施状況

	事業名	事業目的	事業概要	令和3年度実績	令和4年度実績
1	特定健康診査事業	内臓脂肪症候群の早期発見による生活習慣病の予防	健診意向調査により受診申込を取りまとめ、個別・集団・ドック等での特定健診を実施する。 健診未受診者及び未申込者に対しては受診勧奨を実施する。	対象者 19,419人 受診者 9,830人 受診率 50.6%	対象者 18,667人 受診者 9,538人 受診率 51.1% (令和5年5月末現在)
2	特定保健指導事業	内臓脂肪症候群および予備群の減少	特定健康診査の結果から特定保健指導対象者を抽出し、生活習慣や検査値の改善にむけ、専門職による面接や電話、手紙等の支援を行う。	対象者 991人 実施者 405人 実施率 40.9%	対象者 927人 実施者 375人 実施率 40.4% (令和5年5月末現在)
3	糖尿病予防対策事業	糖尿病予防及び重症化防止	・糖尿病重症化予防訪問指導 特定健康診査の結果から「糖尿病精密検査回報書」を活用し、未受診者の受診勧奨を行い、精密検査の受診を促す。	訪問指導対象者(40～69歳) 499人 精密検査受診者: 227人 精密検査受診率 45.5% 訪問指導対象者(70～74歳): 447人 精密検査受診者: 178人 精密検査受診率 39.8%	訪問指導対象者(40～69歳) 505人 精密検査受診者: 170人 精密検査受診率 33.7% 訪問指導対象者(70～74歳): 365人 精密検査受診者: 131人 精密検査受診率 35.9% (令和5年5月末現在)
			・糖尿病予防セミナー 高血糖者及び糖尿病治療者を対象とし、食事や運動指導を行う。	・糖尿病予防健康相談(感染症拡大防止のためセミナーの代替事業) 概ね一人2回実施 実人数 43人 延人数 78人	・糖尿病予防健康相談(感染症拡大防止のためセミナーの代替事業) 概ね一人2回実施 実人数 29人 延人数 56人
4	健診異常値放置者受診勧奨事業	健診異常値を放置している者の医療機関受診	特定健康診査の受診後、その結果に異常値があるにも関わらず医療機関受診が確認できない対象者を特定し、通知書を送付することで受診勧奨を行う。	○健診異常値放置者への勧奨 送付数 843人 受診者 131人 受診率 15.5% ○糖尿病治療中断者への勧奨 送付数 43人 受診者 13人 受診率 30.2%	○健診異常値放置者への勧奨 送付数 980人 受診者 438人 受診率 44.7% ○糖尿病治療中断者への勧奨 送付数 38人 受診者 10人 受診率 26.3%
5	特定保健指導未利用者対策事業	生活状況の実態把握や生活習慣病予防	肥満・高血糖・高血圧・脂質異常を併せ持つ者(マルチプルリスクファクター保有者)に対し、訪問による生活実態把握や特定保健指導を行う。	訪問実施人数 21人	訪問実施人数 32人
6	ヘルスアップセミナー	生活習慣病予防の一次予防の推進(肥満者の減少)	肥満などの生活習慣病の危険因子を有する対象者へ個別健康支援プログラムに基づいた運動や食事指導を実施する。	夜コース 23人 午前コース 中止	夜コース 25人 午前コース 14人
7	スマートイート事業	働きざかり世代への食生活改善啓発による生活習慣病予防	スマートイート(かしこい食べ方)の普及・拡大を図るため、健康課事業等で試食の提供及び普及啓発を行う。また、啓発該当年齢者へリーフレットを送付する。	スマートメニュー提供 38回 普及啓発 1,003人 リーフレット送付 4,015通	スマートメニュー提供 47回 普及啓発 1,847人 リーフレット送付 3,996通
8	さわやか健診	若年者の内臓脂肪症候群の早期発見による生活習慣病の予防	40未満の被保険者に対して健診機会を提供し健診受診を意識付けるとともに、健診時及び健診後の保健指導の実施により生活習慣改善を促す。	メンズ健診 184人 レディース健診 333人	メンズ健診 190人 レディース健診 321人

## 健康・生涯スポーツ推進事業（令和4年度）

### ◎実施事業

#### 1. ウォーキングイベント支援事業(てくてく健康「里山あるき」など)

市民団体等が主体的に実施するウォーキングイベントの開催を支援

ウォーキングイベントは 14 事業を予定していたが、遊歩道工事の影響により 1 事業が中止となった。実施した 13 事業への延べ参加者数は 626 人(令和 3 年度は 402 人)。

No.	開催日	イベント名称	備考
1	4/16㊥	赤川土手お花見ウォーク	54 人参加
2	4/29㊤	西目大佛 荒倉を訪ねて	49 人参加
3	5/7㊥	ふじの花ウォーク	49 人参加
4	5/15㊤	新緑の八森山を訪ねて	51 人参加
5	5/21㊥	義経上陸の地を巡る	52 人参加
6	5/28㊥	マタギの里大鳥を訪ねて	47 人参加
7	6/18㊥	さくらんぼの里を歩く	59 人参加
8	6/25㊥	信仰の歴史を語る荒倉山から由良へ	55 人参加
9	7/16㊥	日本海と湯けむりの里を訪ねて	36 人参加
10	9/3㊥	古の六十里街道に行く	61 人参加
11	9/10㊥	出羽街道の宿場街「小国宿」を巡る	中止
12	10/1㊥	藤沢岩屋洞窟遺跡巡り	39 人参加
13	10/22㊥	南庄内の水がめ紅葉のあさひ月山湖へ	42 人参加
14	2/25㊥	雪上かんじきウォーク (たらのき代)	32 人参加

#### 2. 市民登山支援事業

山岳信仰等の地域文化を育んできた自然豊かな地域の山々に親しむ「市民登山」を支援

実施した 2 事業への延べ参加者数は 74 人(令和 3 年度は 59 人)

No.	開催日	イベント名称	備考
1	6/4㊥	「新緑の温海岳」	31 人参加
2	8/7㊤	「ゆまがた百名山 月山」	43 人参加

#### 3. 運動習慣定着化推進事業(つるおかスポーツチャレンジ 2022)

市民の運動習慣の定着や健康増進、体力向上などを目的に、ウォーキングを中心とした継続した運動の実施を推奨し、そのきっかけづくりと普及・促進を図るために、令和 3 年度より実施した事業。

令和 4 年度からは、『やまがた e 申請』による申し込みを追加し、ネットによる申し込みが可能

になったことにより、参加がより容易となった。前年度より個人参加は増加したが、団体申込の企業等からの申し込みが減少した。

○期 間:5月～11月のうち8週間での取り組み

○取組内容:50万歩への挑戦または15分以上の運動を週3日以上

○参加状況:個人…365人(R3-263人) グループ…9人(R3-554人)

合計…374人(R3-817人)

○記念品:参加者を対象に抽選を行い、参加記念品を贈呈

#### 4. 鶴ウォーカーポイント事業

ウォーキングイベントへ参加する方の、継続参加の動機付けや意欲増進を図ることを目的に、ポイントに応じて達成記念品を進呈。

○実績:ポイント対象57イベント中51イベント実施 合計1,939人参加

○達成者数 5P…69人(R3-46人) 10P…43人(R3-16人) 20P…17人(R3-6人)  
25P…15人(R3-1人) 合計…144人(R3-69人)

#### 5. ウォーキング環境整備事業

○小真木原公園のウォーキングコースの環境整備として、ソーラー式の簡易照明55個を設置  
(4/20～11/24)

#### ◎令和4年度決算額

令和4年度てくてくウォーク推進協議会収支決算

収入

単位:円

項目	決算額	内訳
補助金	780,000	国保会計 588,000円、 一般会計 192,000円
繰越金	304,779	
雑収入	6	預金利息
計	1,084,785	

支出

項目	決算額	内訳
報償費	110,193	つるおかスポーツチャレンジ記念品 鶴ウォーカーポイント達成賞景品
消耗品費	137,720	屋外用ソーラー照明 ウォーキングイベントチラシ用紙 等
印刷製本費	66,000	つるおかスポーツチャレンジチラシ 鶴ウォーカーポイントスタンプカード
助成金	633,000	ウォーキングイベント実施事業への助成
計	946,913	

差し引き収支 収入 - 支出 = 137,872円(次年度へ繰り越し)

# 鶴岡市国民健康保険運営協議会委員名簿

(令和5年8月7日現在)

区分	氏名	就任年月日	備考
被保険者代表	阿部 健一	R5.8.7～	鶴岡市農業協同組合
	佐藤 宣夫	R4.11.15～	庄内たがわ農業協同組合
	和田 光子	R4.11.15～	山形県漁業協同組合
	岩本 輝久	R5.8.7～	鶴岡商工会議所
	熊木 誠	R3.8.4～	出羽商工会
保険医・保険薬剤師代表	福原 晶子	H21.11.15～	鶴岡地区医師会
	佐久間 正幸	H21.11.15～	鶴岡地区医師会
	三原 一郎	R元.11.15～	鶴岡地区医師会
	鶴町 恵理	R4.11.15～	鶴岡地区歯科医師会
	鳥海 良明	R元.11.15～	鶴岡地区薬剤師会
公益代表	遠藤 初子	R3.11.12～	鶴岡市議会
	坂本 昌栄	R3.11.12～	鶴岡市議会
	黒井 浩之	R3.11.12～	鶴岡市議会
	阿部 寛	R3.11.12～	鶴岡市議会
	五十嵐 かず彦	R3.11.12～	鶴岡市議会
被用者保険等 保険者代表	小池 信明	R3.8.4～	山形県被用者保険等保険者連絡協議会 (きらやか健康保険組合)
摘要	任期	令和4年11月15日 から 令和7年11月14日 まで	

(市・事務局)

職名	氏名
副市長	阿部 真一
健康福祉部長	佐藤 繁義
総務部次長兼課税課長	村上 江美
納税課長	齋藤 充
健康福祉部参事兼健康課長	佐藤 正直
国保年金課長	佐藤 清一
教育委員会スポーツ課長	阿部 三成
藤島庁舎市民福祉課長	出村 真一
羽黒庁舎市民福祉課長	山口 えみ
楡引庁舎市民福祉課長	佐藤 栄一
朝日庁舎市民福祉課長	佐藤 智井
温海庁舎市民福祉課長	剣持 健志
国保年金課課長補佐	山口 幸
国保年金課国保医療係国保医療専門員	田村 はるな
国保年金課国保医療係専門員	黒坂 圭
国保年金課国保医療係主事	吉原 祐希子