

平成30年度 第1回
鶴岡市国民健康保険運営協議会

日 時 : 平成30年8月7日(火) 午後1時～

場 所 : 鶴岡市役所 委員会室

鶴岡市国民健康保険運営協議会委員名簿

(平成29年11月15日現在)

区 分	氏 名	就任年月日	備 考
被保険者代表	小 池 貴	H29. 11. 15～	鶴岡市農業協同組合
	菅 原 勝	H29. 11. 15～	庄内たがわ農業協同組合
	籾 原 英 樹	H27. 11. 15～	山形県漁業協同組合
	齋 藤 邦 夫	H25. 11. 15～	鶴岡商工会議所
	三 浦 英 喜	H23. 11. 15～	出羽商工会
保険医・保険 薬剤師代表	伊 藤 末 志	H27. 11. 15～	鶴岡地区医師会
	橋 原 富 子	H21. 11. 15～	鶴岡地区医師会
	佐久間 正 幸	H21. 11. 15～	鶴岡地区医師会
	迎 田 健	H27. 11. 15～	鶴岡地区歯科医師会
	長 井 憲 勇	H25. 11. 15～	鶴岡地区薬剤師会
公益代表	菅 井 巖	H29. 11. 15～	鶴岡市議会
	田 竿 宏	H29. 11. 15～	鶴岡市議会
	黒 井 浩 之	H29. 11. 15～	鶴岡市議会
	本 間 信 一	H29. 11. 15～	鶴岡市議会
	佐 藤 博 幸	H29. 11. 15～	鶴岡市議会
被用者保険等 保険者代表	鈴 木 修	H24. 8. 7～	きらやか健康保険組合 (常務理事)
摘 要	任 期	平成29年11月15日 から 平成31年11月14日 まで	

(市)

職 名	氏 名
副市長	山 口 朗
健康福祉部長	齋 藤 功
総務部参事兼課税課長	佐 藤 潤 到
納税課長	三 浦 勝
健康課長	五十嵐 英 晃
藤島庁舎市民福祉課長	伊 藤 千佳子
羽鳥庁舎市民福祉課長	岡 部 富 美
櫛引庁舎市民福祉課長	佐 藤 美 鈴
朝日庁舎市民福祉課長	天 然 せ つ
温海庁舎市民福祉課長 (事務局)	佐 藤 美 香
国保年金課長	伊 藤 周 一
国保年金課長補佐兼国保医療主査	武 田 綾 子
国保年金課国保医療主査	山 口 幸
国保年金課国保医療専門員	五十嵐 ルミ
国保年金課国保医療係主事	渡 部 健 太

会 議 次 第

1. 開 会

2. あいさつ

3. 会議録署名委員の指名

4. 報 告

(1) 国民健康保険税当初賦課状況について P1

(2) 被保険者証の一斉更新と滞納者対策について P2-3

(3) 後期高齢者医療制度の施行状況等について P4

(4) その他

5. 協 議

(1) 平成29年度鶴岡市国民健康保険特別会計決算について P5-15

(2) その他

6. その他

7. 閉 会

○平成30年度国民健康保険税当初賦課状況

*一般+退職(本算定日(7/3)の賦課期日(4/1)現在)

世帯別	世帯数		税率				1人当り 調定額	1世帯当り 調定額	応益 割合 (%)	軽減世帯					
	世帯数	1世帯当り 被保険者数	所得割 (%)	資産割 (%)	均等割 (円)	平等割 (円)				7割	5割	2割	合計		
29	29,974	18,158	1.65	8.3	19.5	25,200	22,200	74,646	123,220	44.60	5,097	2,880	2,215	10,192	56.1%
30	28,558	17,564	1.63	7.9	0.0	25,200	20,400	67,422	109,024	47.67	4,983	2,845	2,155	9,983	56.8%
差	△ 1,416	△ 594	△ 0.02	△ 0.4	△ 19.5	0	△ 1,800	△ 7,224	△ 13,596	3.07	△ 114	△ 35	△ 60	△ 209	0.7%

後期高齢者支援金等分

世帯別	世帯数		税率				1人当り 調定額	1世帯当り 調定額	応益 割合 (%)	軽減世帯					
	世帯数	1世帯当り 被保険者数	所得割 (%)	資産割 (%)	均等割 (円)	平等割 (円)				7割	5割	2割	合計		
29	29,974	18,158	1.65	2.4	10.0	7,800	9,500	24,717	40,801	46.66	5,097	2,880	2,215	10,192	56.1%
30	28,558	17,564	1.63	2.8	0.0	8,400	7,200	23,322	37,921	46.88	4,983	2,845	2,155	9,983	56.8%
差	△ 1,416	△ 594	△ 0.02	△ 0.4	△ 10.0	600	△ 2,300	△ 1,395	△ 2,880	0.22	△ 114	△ 35	△ 60	△ 209	0.7%

介護保険分

世帯別	世帯数		税率				1人当り 調定額	1世帯当り 調定額	応益 割合 (%)	軽減世帯					
	世帯数	1世帯当り 被保険者数	所得割 (%)	資産割 (%)	均等割 (円)	平等割 (円)				7割	5割	2割	合計		
29	10,545	8,700	1.23	2.6	7.5	10,800	8,400	33,516	40,623	46.83	2,017	1,187	1,031	4,235	48.7%
30	9,529	7,987	1.19	2.5	0	10,800	6,000	29,711	35,448	47.01	1,888	1,123	946	3,957	49.5%
差	△ 1,016	△ 713	△ 0.04	△ 0.1	△ 7.5	0	△ 2,400	△ 3,805	△ 5,175	0.18	△ 129	△ 64	△ 85	△ 278	0.9%

(参考)H30.3.31現在) 全世帯数 48,569世帯、全人口 127,736人

○平成30年度国保事業納付金に対する国保税の充足状況

区分	国保事業納付金	当初賦課		保険税軽減	過不足額		
		調定額	見込収納率 収入見込額				
医療	一般	2,029,039,260	1,899,680,183	93.04%	1,767,462,442	294,318,840	32,742,022
	退職	21,611,360	25,754,917	95.45%	24,583,068	4,484,940	7,456,648
	計	2,050,650,620	1,925,435,100	93.07%	1,792,045,510	298,803,780	40,198,670
介護	一般	775,554,999	628,456,756	93.10%	585,093,240	100,103,760	△ 90,357,999
	退職	8,873,917	37,580,144	95.45%	35,870,247	1,517,400	28,513,730
	計	784,428,916	666,036,900	93.23%	620,963,487	101,621,160	△ 61,844,269
分業	一般	275,516,061	268,333,593	90.41%	242,600,401	35,416,680	18,632,488
	退職	14,786,307	14,786,307	95.61%	14,137,188	1,994,280	
	計	275,516,061	283,119,900	90.68%	256,737,589	37,410,960	18,632,488
合計	3,110,595,597	2,874,591,900	92.87%	2,669,746,586	437,835,900	△ 3,013,111	

○国保税(医療分・一般被保険者分)調定額の推移

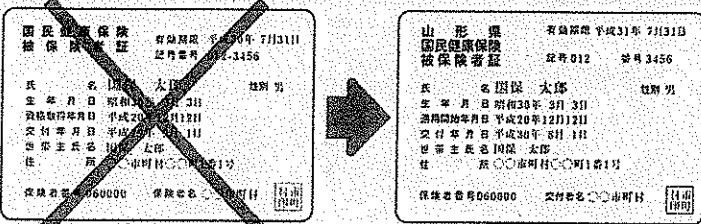
	平成25年度	平成26年度	平成27年度	平成28年度	平成29年度	平成30年度	比較(H30/H29)
賦課総額(円)	2,827,879	2,682,141	2,496,639	2,939,673	2,875,984	2,528,137	△ 347,847/87.9%
1人当り(円)	86,993	85,897	82,723	98,690	99,944	90,114	△ 9,831/90.3%

国民健康保険に加入のみなさまへ

平成30年
8月1日
から

保険証が新しく
変わります。

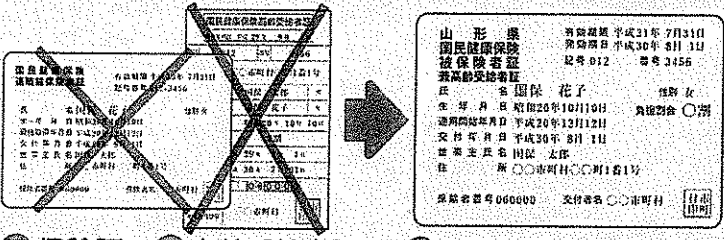
69歳までの方



旧 保険証

新 保険証

70歳から74歳の方



旧 保険証 + 旧 高齢受給者証

新 保険証兼高齢受給者証

平成30年7月1日(金)国民健康保険の制度が変更されました。
 国民健康保険の保険料は、平成30年7月1日(金)から平成30年8月1日(木)まで、旧制度に基づき徴収されます。
 国民健康保険の保険料は、平成30年8月1日(木)から平成30年12月31日(水)まで、新制度に基づき徴収されます。
 国民健康保険の保険料は、平成30年12月31日(水)から平成31年3月31日(木)まで、新制度に基づき徴収されます。
 国民健康保険の保険料は、平成31年4月1日(金)から平成31年6月30日(木)まで、新制度に基づき徴収されます。

お問い合わせ先 … 鶴岡市健康福祉部国保年金課国保医療係 TEL 25-2111 (内線124-178)

藤島庁舎市民福祉課 TEL 64-2111 (代表)
 鶴引庁舎市民福祉課 TEL 57-2113 (直通)
 沼津庁舎市民福祉課 TEL 43-4614 (直通)

羽黒庁舎市民福祉課 TEL 62-2111 (代表)
 朝日庁舎市民福祉課 TEL 53-2111 (代表)

平成30年度国保滞納対策事業及び納付指導強化月間日程表

期日	事項	記事	事務担当課
5月18日(金)	新規規期証、資格証対象者抽出		国保年金課
5月24日(木)	収納担当滞納対策事業打合せ 14時30分～ 大会議室	日程、作業内容、判定基準、取り扱い等確認	納税・国民健康
6月1日(金)	報告書提出(滞納対策レポート)作成	システム入力(フラグ立て)	納税担当
6月15日(金)	納付相談、夜間訪問等		納税・国保
6月19日(火)	資格証審査資料		納税・国保
6月21日(木)	審査会事務局打合せ1回目 13時～ 大会議室	資格証明書候補者(新規・継続)確認	納税課長 14年度分滞納 納税・国民健康
6月22日(金)	保険証送還予告(新規資格証) 弁明の機会通知発送(提出期限7/3)		国保年金課
7月4日(水)	審査会事務局打合せ2回目 14時～403会議室	弁明書審査・資格証候補者の検討、確認 短期証対象者の確認	納税課長 14年度分滞納 納税・国民健康
7月9日(月)	滞納者審査会 15:00～17:00 大会議室	短期被保険者証(一覧リスト) 資格証明書(個別審査票) 交付決定の判断	課長・部長・課長・ 納税課長・国保年金課長・ 納税・国民健康
7月10日(火)	短期証印刷	7月9日保険証合紙納品	国保年金課
7月18日(水)	短期証決定通知印刷		国保年金課
7月20日(金)	短期証決定通知発送		国保年金課
7月23日(月)	資格証決定通知発送(返送命令)		国保年金課
7月23日(月)	短期証窓口交付	納付相談、窓口交付	納税・国保
9月7日(金)	短期証窓口交付		納税・国保
9月21日(金)	未交付者分短期証郵送		国保年金課

短期被保険者証・被保険者資格証明書交付状況

◎短期証

	鶴岡	藤島	羽黒	鶴引	朝日	沼津	計	備考
第1種(7/9審査会)措置決定者(A)	368	32	37	30	20	34	521	
措置実施者								
完納							0	
滞り滞納額の減少等							0	
特別の事情							0	
国保資格喪失等							0	
計(B)	0	0	0	0	0	0	0	
措置変更								
管内転居(転居先)ア							0	
管内転居(転居先)イ							0	
国保再加入等							0	
資格証廃除							0	
計(ア+イ+イ+イ)(C)	0	0	0	0	0	0	0	
現在まで措置実施者(A+B+C)(D)	368	32	37	30	20	34	521	

◎資格証明書

	鶴岡	藤島	羽黒	鶴引	朝日	沼津	計	備考
第1種(7/9審査会)措置決定者(A)	0	0	0	0	0	0	0	
措置実施者								
完納							0	
滞り滞納額の減少等							0	
特別の事情							0	
国保資格喪失等							0	
計(B)	0	0	0	0	0	0	0	
措置変更								
管内転居(転居先)ア							0	
管内転居(転居先)イ							0	
国保再加入等							0	
計(ア+イ+イ+イ)(C)	0	0	0	0	0	0	0	
現在まで措置実施者(A+B+C)(D)	0	0	0	0	0	0	0	

高校生世代以下
(7/8決定当初) 世帯数 71 世帯 個人数 311 人

平成30年度 後期高齢者医療制度の施行状況

国民健康保険特別会計（事業勘定） 平成29年度決算の概要

1 被保険者数（平成30年3月31日時点）

75歳以上 22,950人 障害認定者 654人 計 23,604人
 （総人口 127,736人に占める加入割合 18.49%）

2 本算定による保険料の賦課状況（平成30年7月13日通知）

(1) 保険料率 均等割 41,100円 所得割 8.01%

(2) 1人当たり平均保険料 42,415円（軽減後）

対前年度（42,775円）比 360円減（0.8%減）

(3) 平成30年度軽減措置

均等割 2割軽減・5割軽減の拡大

所得割 軽減廃止

軽減状況	均等割	9割軽減	3,577人	20.80%
		"（被扶養者）	878人	5.10%
		8.5割軽減	5,134人	30.00%
		"（被扶養者）	1,110人	6.40%
		5割軽減	2,594人	15.10%
		"（被扶養者）	2,244人	13.00%
		2割軽減	1,651人	9.60%
		計	17,188人	72.46%

賦課被保総数
23,721人

※ 被用者保険被扶養者に対する軽減措置→所得割なし、均等割5割軽減
 （年間20,500円）

(5) 限度額（62万円）超の対象者 80人

(6) 徴収区分別の被保険者数

特別徴収 20,828人 87.80%

普通徴収 2,893人 12.20% 計 23,721人

3 短期被保険者証の交付状況 61人（7月1日時点の滞納者数 80人）

平成29年度収納率（平成30年5月31日時点）

・ 現年度分 普通徴収 98.9% 特別徴収+普通徴収 99.70%

・ 滞納繰越分 50.22%

歳入

（単位：千円）

款 項	H29最終予算(A)	H29決算額(C)	H28決算額(B)	差引(C-B) ※ 対前年度決算額	差引(C-A) ※ 対最終予算	備 考
1 国民健康保険税	3,111,050	3,193,509	3,353,860	△ 160,351	82,459	
一般分	3,009,597	3,093,666	3,170,431	△ 76,765	84,069	
退職分	101,453	99,843	183,429	△ 83,586	△ 1,610	
2 督促手数料	1,500	1,152	1,306	△ 154	△ 348	
3 国庫支出金	2,839,263	3,077,569	3,209,573	△ 132,004	238,306	
療養給付費等負担金	2,057,466	2,149,537	2,247,805	△ 98,268	92,071	
財政調整交付金	656,017	783,365	855,144	△ 71,779	127,348	
4 県支出金	792,344	622,640	714,645	△ 92,005	△ 169,704	
財政調整交付金	678,265	539,010	613,227	△ 74,217	△ 139,255	
5 療養給付費交付金	356,665	335,921	610,455	△ 274,534	△ 20,744	
6 前期高齢者交付金	3,732,894	3,735,519	3,162,173	573,346	2,625	
7 共同事業交付金	2,953,410	3,228,159	3,424,165	△ 196,006	274,749	
高額医療費共同事業	246,308	357,518	429,312	△ 71,794	111,210	
保険財政共同安定化事業	2,707,102	2,870,641	2,994,853	△ 124,212	163,539	
8 財産収入	1,402	670	56,062	△ 55,392	△ 732	
9 一般会計繰入金	989,056	936,550	895,687	40,863	△ 52,506	
保険基金盤安定分	731,782	731,781	748,316	△ 16,535	△ 1	
事務費分	94,555	64,580	55,565	9,015	△ 29,975	
財政安定化支援事業分	80,227	80,227	40,245	39,982	0	
国庫支出金減額適及分	47,492	46,810	34,906	11,904	△ 682	
10 給付基金繰入金	1	0	0	0	△ 1	
11 前年度繰越金	671,471	693,649	82,618	611,031	22,178	
12 諸収入	45,384	48,996	48,479	517	3,612	
計	15,494,440	15,874,334	15,559,023	315,311	379,894	

歳出

(単位：千円)

款 項	H29最終予算(A)	H29決算額(C)	H28決算額(B)	差引(C-B) ※ 対前年度決算額	差引(C-A) ※ 対最終予算	備 考
1 総務費	147,232	126,125	71,808	54,317	△ 21,107	
総務管理費	120,651	102,805	47,407	55,398	△ 17,846	
徴税费	25,063	22,273	23,710	△ 1,437	△ 2,790	
運営協議会費	832	559	333	226	△ 273	
2 保険給付費	8,884,655	8,696,265	8,754,716	△ 58,451	△ 188,390	
療養諸費	7,775,424	7,633,775	7,693,523	△ 59,748	△ 141,649	
高額療養費	1,042,554	1,032,902	1,026,599	6,303	△ 9,652	
3 後期高齢者支援金	1,570,322	1,565,591	1,619,053	△ 53,462	△ 4,731	
4 前期高齢者納付金	5,765	5,913	1,131	4,782	148	
5 老人保健拠出金	97	39	62	△ 23	△ 58	
6 介護保険納付金	651,897	645,222	696,555	△ 51,333	△ 6,675	
7 共同事業拠出金	3,306,310	3,192,339	3,404,779	△ 212,440	△ 113,971	
高額医療費共同事業	363,931	250,058	322,854	△ 72,796	△ 113,873	
保険財政共同安定化事業	2,942,279	2,942,279	3,081,922	△ 139,643	0	
8 保健事業費	206,695	182,838	192,178	△ 9,340	△ 23,857	
特定健診等事業	138,713	120,087	124,092	△ 4,005	△ 18,626	
9 基金積立金	570,701	570,335	55,684	514,651	△ 366	
10 公債費	1,500	53	0	53	△ 1,447	
11 諸支出金	139,266	126,194	69,408	56,786	△ 13,072	
12 予備費	10,000	0	0	0	△ 10,000	
計	15,494,440	15,110,914	14,865,374	245,540	△ 383,526	

【差引等】

(単位：千円)

項 目	H29	H28	増 減	備 考
形式収支	763,420	693,649	69,771	
単年度収支	640,106	666,715	△ 26,609	
給付基金残高	850,447	280,112	570,335	

Table with columns: 款(入), 項, 目, 前年(前年度), 決算額(6), 増減(B-A), 備考. It details various insurance and medical services, including medical fees, subsidies, and administrative costs.

Table with columns: 款(出), 項, 目, 最終予算額(A), 決算額(B), 増減(B-A), 備考. It details various medical services, including hospital fees, medical supplies, and administrative costs.

形式収支及び単年度収支の状況

Summary table showing '形式収支' (Formal Revenue/Expense) and '単年度収支' (Single Year Revenue/Expense) with columns for '収入合計' and '支出合計'.

給付基金の推移

Summary table showing the '推移' (Transition) of '給付基金' (Benefit Fund) with columns for '28年度末算入' and '29年度末算入'.

国民健康保険勘定の内訳

Summary table showing the '内訳' (Breakdown) of '国民健康保険勘定' (National Health Insurance Account) with columns for '一般歳入', '退職者歳入', and '合計'.

Table titled '償還金内訳(円)' (Breakdown of Reimbursement Amounts in Yen) with columns for '療給負担金(国)', '療給負担金(県)', and '療給負担金(市町村)'.

平成29年度国民健康保険特別会計(事業勘定) 前年度比較

決算見込

Main financial statement table with columns for '歳入' (Revenue) and '歳出' (Expenditure). Rows include items like '一般被保険者国民健康保険税' and '医療給付費'.

Summary table for '歳出' (Expenditure) with columns for '科目' (Category), '28年度決算額', '29年度決算額', and '増減率'. Includes sub-totals for '給付金' and '繰出金'.

Table titled '★ 形式収支及び単年度収支の状況' showing '形式収支' and '単年度収支' with columns for '項目', '28年度', and '29年度'.

Table titled '★ 給付金の推移' showing '給付金' with columns for '項目', '28年度末見込', and '29年度末見込'.

Table titled '★ 国民健康保険税の内訳' showing '国民健康保険税の内訳' with columns for '項目', '28年度決算額', and '29年度決算額'.

Table titled '償還金内訳(円) H28年度' showing '償還金内訳' with columns for '項目' and '金額'.

Table titled '償還金内訳(円) H29年度' showing '償還金内訳' with columns for '項目' and '金額'.

単位：円

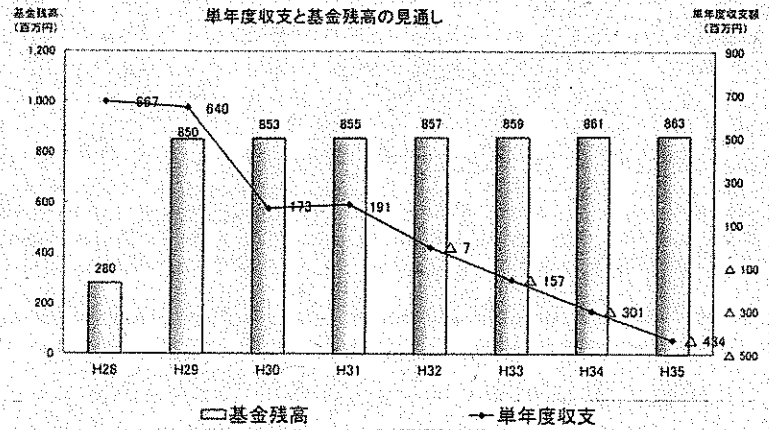
科	目	調定額	収入済額	収入未済額	不納欠損額	繰越額	収納率%	前年度収納率%	増減率(%)
現年度分	医療一般	2,121,416,741	1,988,265,080	133,151,661	5,138	133,146,523	93.72	93.01	0.71
	支援一般	701,679,686	658,216,895	43,462,791	2,162	43,460,629	93.81	93.08	0.73
	介護一般	311,276,288	283,571,434	27,704,854	0	27,704,854	91.10	90.48	0.62
	一般計	3,134,372,715	2,930,653,409	204,319,306	7,300	204,312,006	93.48	92.77	0.71
	医療退職	54,391,826	52,513,935	1,877,891	0	1,877,891	96.55	94.97	1.58
	支援退職	17,919,647	17,302,020	617,627	0	617,627	96.55	95.00	1.55
	介護退職	19,913,912	19,273,191	640,721	0	640,721	96.78	95.10	1.68
	退職計	92,225,385	89,089,146	3,136,239	0	3,136,239	96.60	95.01	1.59
	現年計	3,226,598,100	3,019,142,555	207,455,545	7,300	207,448,245	93.57	92.89	0.68
	滞納	医療一般	567,493,717	104,809,045	462,684,672	44,184,176	418,500,496	18.47	17.53
支援一般		202,026,708	37,605,978	164,420,730	17,073,382	147,347,348	18.61	18.70	△ 0.09
介護一般		121,679,087	21,197,594	100,481,493	10,217,925	90,263,568	17.42	17.26	0.16
一般計		891,199,512	163,612,617	727,586,895	71,475,483	656,111,412	18.36	17.76	0.60
医療退職		29,853,016	6,124,966	23,728,050	1,921,726	21,806,324	20.52	20.64	△ 0.12
支援退職		10,944,972	2,368,074	8,576,898	902,609	7,674,289	21.64	23.14	△ 1.50
介護退職		10,733,684	2,261,113	8,472,571	821,079	7,651,492	21.07	22.40	△ 1.33
退職計		51,531,672	10,754,153	40,777,519	3,645,414	37,132,105	20.87	21.52	△ 0.65
滞納計		942,731,184	174,366,770	768,364,414	75,120,897	693,243,517	18.50	17.98	0.52
繰越分		医療一般	2,688,910,458	2,093,074,125	595,836,333	44,189,314	551,647,019	77.84	76.22
	支援一般	903,706,394	695,822,873	207,883,521	17,075,544	190,807,977	77.00	75.83	1.17
	介護一般	432,955,375	304,769,028	128,186,347	10,217,925	117,968,422	70.39	69.65	0.74
	一般計	4,025,572,227	3,093,666,026	931,906,201	71,482,783	860,423,418	76.85	75.41	1.44
	医療退職	84,244,842	58,638,901	25,605,941	1,921,726	23,684,215	69.61	75.92	△ 6.31
	支援退職	28,864,619	19,670,094	9,194,525	902,609	8,291,916	68.15	75.36	△ 7.21
	介護退職	30,647,596	21,534,304	9,113,292	821,079	8,292,213	70.26	77.40	△ 7.14
	退職計	143,757,057	99,843,299	43,913,758	3,645,414	40,268,344	69.45	76.13	△ 6.68
	合計	4,169,329,284	3,193,509,325	975,819,959	75,128,197	900,691,762	76.60	75.45	1.15

※還付未済額を除く。

歳入	(決算額) (決算比)		(推計額)						歳入
	平成28年度	平成29年度	平成30年度	平成31年度	平成32年度	平成33年度	平成34年度	平成35年度	
国保税	3,353,860	3,193,509	2,835,394	2,693,625	2,558,944	2,430,997	2,309,447	2,193,975	国保税
国庫支出金	3,924,218	3,700,209	8,759,809	8,772,199	8,770,798	8,867,678	8,933,486	9,036,743	国庫支出金
療給交付金	610,455	335,921							療給交付金
前期交付金	3,162,173	3,735,519							前期交付金
共同事業交付金	3,424,165	3,228,159							共同事業交付金
一般会計繰入金	895,687	936,550	868,462	852,155	844,432	837,379	829,890	822,508	一般会計繰入金
基金繰入金	0	0	0	0	0	0	0	0	基金繰入金
前年度繰越金	82,618	693,649	763,420	933,956	1,122,982	1,114,285	955,268	651,861	前年度繰越金
その他収入	105,847	50,818	42,788	42,795	42,806	42,817	42,827	42,838	その他収入
歳入計	15,559,023	15,874,334	13,269,873	13,294,730	13,339,962	13,293,156	13,070,918	12,747,925	歳入計

歳出	(決算額)		(推計額)						歳出
	平成28年度	平成29年度	平成30年度	平成31年度	平成32年度	平成33年度	平成34年度	平成35年度	
事務費	71,808	126,125	92,801	84,801	84,801	84,801	84,801	84,801	事務費
保険給付費	8,754,716	8,696,265	8,690,097	8,689,586	8,736,567	8,831,418	8,897,971	8,964,519	保険給付費
国庫事業納付金			3,110,598	3,129,561	3,136,503	3,153,858	3,178,469	3,215,446	国庫事業納付金
各種拠出金等	2,316,800	2,216,765							各種拠出金等
共同事業拠出金	3,404,779	3,192,339	100	100	100	100	100	100	共同事業拠出金
保健事業費	192,178	182,838	200,274	200,274	200,274	200,274	200,274	200,274	保健事業費
基金積立金	55,684	570,335	2,128	2,131	2,137	2,142	2,147	2,153	基金積立金
その他支出	69,409	125,247	239,921	65,295	65,295	65,295	65,295	65,295	その他支出
歳出計	14,865,374	15,110,914	12,335,917	12,171,748	12,225,677	12,337,888	12,419,037	12,532,588	歳出計

収支等	(決算額)		(推計額)						収支等
	平成28年度	平成29年度	平成30年度	平成31年度	平成32年度	平成33年度	平成34年度	平成35年度	
形式収支	693,649	763,420	933,956	1,122,982	1,114,285	955,268	651,861	215,337	形式収支
単年度収支	666,715	640,106	172,662	191,157	△ 6,560	△ 156,875	△ 301,260	△ 434,371	単年度収支
年度末基金残高	280,112	850,447	852,573	851,704	856,841	858,983	861,130	863,283	年度末基金残高



平成29年度鶴岡市国民健康保険特別会計（直営診療施設勘定）決算

施設別

【歳入】 単位：円

款項	目・節	平成29年度 予算現額(A)	平成29年度 決算額(B)	平成28年度 決算額(C)	差引(B-A)	差引(B-C)	備考
1 診療 収入	1 国民健康保険診療報酬収入	2,509,000	2,726,346	2,919,351	217,346	△ 193,005	
	2 社会保険診療報酬収入	1,084,000	949,556	1,115,086	△ 134,444	△ 165,530	
	3 後期高齢者診療報酬収入	9,854,000	9,639,752	10,427,346	△ 214,248	△ 787,594	
	4 一部負担金収入(現年度分)	2,605,000	2,362,359	2,595,530	△ 242,641	△ 233,171	
	" (未収繰越分)	2,000	600	0	△ 1,400	600	
	小計	2,607,000	2,362,959	2,595,530	△ 244,041	△ 232,571	
	5 その他の診療報酬収入	690,000	746,160	588,950	56,160	157,210	
	計	16,744,000	16,424,773	17,646,263	△ 319,227	△ 1,221,490	
	2 1 諸検査等収入	50,000	38,796	38,796	△ 11,204	0	
	計	16,794,000	16,463,569	17,685,059	△ 330,431	△ 1,221,490	
2 手数料	1 1 施設使用料(自動車使用料)	23,000	12,630	11,880	△ 10,370	750	
	2 1 文書料	2,000	2,870	19,580	870	△ 16,710	
	2 福祉医療手数料	4,000	3,200	4,100	△ 800	△ 900	
	小計	6,000	6,070	23,680	70	△ 17,610	
計	29,000	18,700	35,560	△ 10,300	△ 16,860		
3 繰入	1 1 一般会計繰入金	14,603,000	15,260,000	15,021,000	657,000	239,000	
	2 1 事業勘定繰入金	10,367,000	7,101,000	14,887,000	△ 3,266,000	△ 7,786,000	
計	24,970,000	22,361,000	29,908,000	△ 2,609,000	△ 7,547,000		
4 1 1 繰越金(前年度繰越金)	2,000	599,153	665,524	597,153	△ 66,371		
5 1 1 雑入	2,000	19,800	0	17,800	19,800		
合 計		41,797,000	39,462,222	48,294,143	△ 2,334,778	△ 8,831,921	

【歳出】 単位：円

款項	目	平成29年度 予算現額(A)	平成29年度 決算額(B)	平成28年度 決算額(C)	差引(B-A)	差引(B-C)	備考
1 総務 費	1 1 一般管理費	32,718,000	31,260,952	38,041,776	△ 1,457,048	△ 6,780,824	委託報酬、 一般職人件 費、臨時資金等
	計	32,718,000	31,260,952	38,041,776	△ 1,457,048	△ 6,780,824	
2 医療 費	1 1 医療材料費	8,977,000	8,194,860	9,653,214	△ 782,140	△ 1,458,354	医薬品費
	計	8,977,000	8,194,860	9,653,214	△ 782,140	△ 1,458,354	
3 1 1 償還金	2,000	1,980	0	△ 20	1,980		
4 1 1 予備費	100,000	0	0	△ 100,000	0		
合 計		41,797,000	39,457,792	47,694,990	△ 2,339,208	△ 8,237,198	

(土田沢診療所)

【歳入】 単位：円

款項	目・節	予算現額(A)	決算額(B)	差引(B-A)	備考
1 診療 収入	1 国民健康保険診療報酬収入(現年度分)	376,000	336,815	△ 39,185	
	2 社会保険診療報酬収入(現年度分)	401,000	307,292	△ 93,708	
	3 後期高齢者診療報酬収入(現年度分)	3,258,000	2,586,533	△ 671,467	
	4 一部負担金収入(現年度分)	649,000	490,891	△ 158,109	
	" (未収繰越分)	1,000	600	△ 400	
	小計	650,000	491,491	△ 158,509	
5 その他の診療報酬収入(現年度分)	92,000	169,850	77,850		
計	4,777,000	3,891,981	△ 885,019		
2 1 1 諸検査等収入	10,000	0	△ 10,000		
計	4,787,000	3,891,981	△ 895,019		
2 手数料	1 1 施設使用料(自動車使用料)	5,000	690	△ 4,310	
	2 1 文書料	1,000	0	△ 1,000	
	2 福祉医療手数料	1,000	600	△ 400	
	小計	2,000	600	△ 1,400	
計	7,000	1,290	△ 5,710		
3 繰入	1 1 一般会計繰入金	4,320,000	3,990,000	△ 330,000	
	2 1 事業勘定繰入金	3,088,000	3,117,000	29,000	
計	7,408,000	7,107,000	△ 301,000		
4 1 1 繰越金(前年度繰越金)	1,000	120,068	119,068		
5 1 1 雑入	1,000	19,800	18,800		
合 計		12,204,000	11,140,139	△ 1,063,861	

【歳出】 単位：円

款項	目	予算現額(A)	決算額(B)	差引(B-A)	備考
1 総務 費	1 1 一般管理費	9,658,306	9,065,922	△ 592,384	委託報酬、 臨時資金等
	計	9,658,306	9,065,922	△ 592,384	
2 医療 費	1 1 医療材料費	2,563,000	2,069,427	△ 493,573	医薬品費
	計	2,563,000	2,069,427	△ 493,573	
3 1 1 償還金	2,000	1,980	△ 20		
4 1 1 予備費	50,000	0	△ 50,000		
合 計		12,273,306	11,137,329	△ 1,135,977	

朝日地域国保直営診療所における過去10年の推移データ(診療状況)

鶴岡市朝日庁舎市民福祉課

		20年度	21年度	22年度	23年度	24年度	25年度	26年度	27年度	28年度	29年度	増減率 H29/H28
区域内人口 (人)	上田沢診療所	769	747	730	683	662	634	612	594	565	527	-6.7%
	大網診療所	498	473	450	413	414	396	384	368	358	352	-1.7%
	計	1,267	1,220	1,180	1,096	1,076	1,030	996	962	923	879	-4.8%
診療日数 (日)	上田沢診療所	143	142	145	146	144	143	145	144	145	148	-66.9%
	大網診療所	144	142	145	146	144	143	144	139	145	140	-3.4%
	計	287	284	290	292	288	286	289	283	290	188	-35.2%
レセプト件数 (件)	上田沢診療所	568	553	523	458	406	367	331	269	260	261	0.4%
	大網診療所	1,677	1,472	1,440	1,372	1,318	1,263	1,260	1,097	1,017	1,009	-0.8%
	計	2,245	2,025	1,963	1,830	1,724	1,630	1,591	1,366	1,277	1,270	-0.5%
利用延べ人数 (人)	上田沢診療所	1,168	1,162	1,132	1,117	948	804	686	466	493	463	-6.1%
	大網診療所	3,265	2,893	2,676	2,477	2,386	2,269	2,120	1,797	1,668	1,596	-4.3%
	計	4,433	4,055	3,808	3,594	3,334	3,073	2,806	2,263	2,161	2,059	-4.7%
1日当り 平均利用人数 (人)	上田沢診療所	8.2	8.2	7.8	7.7	6.6	5.6	4.7	3.2	3.4	9.6	182.4%
	大網診療所	22.7	20.4	18.4	17.0	16.6	15.9	14.7	12.9	11.5	11.4	-0.9%
	計	15.4	14.3	13.1	12.3	11.6	10.7	9.7	8.0	7.5	11.0	46.7%
往診件数 (件)	上田沢診療所	46	68	107	81	95	19	6	7	1	1	0.0%
	大網診療所	96	104	58	34	37	58	41	46	24	19	-20.8%
	計	142	172	165	115	132	77	47	53	25	20	-20.0%

国民健康保険診療所運営体制

〈平成30年4月1日〉

項目	上田沢診療所	大網診療所
嘱託医師	土田兼史 医師	佐久間 和弘 医師
診療日	毎週 金曜日 週1回(祝・休日を除く)	毎週 月、水、金曜日 週3回(祝・休日を除く)
診療時間	午後1時～午後4時	午後1時～午後3時30分

(大網診療所)

【歳入】 単位：円

款項	目・節	予算現額(A)	決算額(B)	差引(B-A)	備考
診療 収入	1 国民健康保険診療報酬収入(現年度分)	2,133,000	2,389,531	256,531	
	2 社会保険診療報酬収入(現年度分)	683,000	642,264	△ 40,736	
	3 後期高齢者診療報酬収入(現年度分)	6,596,000	7,053,219	457,219	
	4 一部負担金収入(現年度分)	1,956,000	1,871,468	△ 84,532	
	" (未収繰越分)	1,000	0	△ 1,000	
	小計	1,957,000	1,871,468	△ 85,532	
	5 その他の診療報酬収入(現年度分)	598,000	576,310	△ 21,690	
	計	11,967,000	12,532,792	565,792	
	2 1 諸検査等収入	40,000	38,796	△ 1,204	
	計	12,007,000	12,571,588	564,588	
手数料	2 1 施設使用料(自動車使用料)	18,000	11,940	△ 6,060	
	2 1 文書料	1,000	2,870	1,870	
	2 福祉医療手数料	3,000	2,600	△ 400	
	小計	4,000	5,470	1,470	
計	22,000	17,410	△ 4,590		
繰入	3 1 一般会計繰入金	10,283,000	11,270,000	987,000	
	2 1 事業勘定繰入金	7,279,000	3,984,000	△ 3,295,000	
計	17,562,000	15,254,000	△ 2,308,000		
繰越金	4 1 繰越金(前年度繰越金)	1,000	479,085	478,085	
	5 1 雑入	1,000	0	△ 1,000	
合 計		29,593,000	28,322,083	△ 1,270,917	

【歳出】 単位：円

款項	目	予算現額(A)	決算額(B)	差引(B-A)	備考
1 総務費	1 1 一般管理費	23,059,694	22,195,030	△ 864,664	一般職人件費、臨職賃金等
	計	23,059,694	22,195,030	△ 864,664	
2 医療費	1 1 医療材料費	6,414,000	6,125,433	△ 288,567	医薬品費
	計	6,414,000	6,125,433	△ 288,567	
3 1 1 償還金		0	0	0	
4 1 1 予備費		50,000	0	△ 50,000	
合 計		29,523,694	28,320,463	△ 1,203,231	

特定健康診査等の実施状況について

1 特定健康診査 平成29年度実施状況

平成30年6月末現在値

受診形態	集団健診		個別健診	人間ドック利用型
会場	コミセン、公民館等		市内医療機関	市内5健診・医療機関
実施方式	委託			
対象年齢	40～74歳		70～74歳	40～74歳
受診券	国保加入者へ3月下旬に送付			
健診期間	通年		6～9月	通年
自己負担金額	40歳～64歳	65歳～・ 市民税非課税	300円	1,500円
	1,500円	300円		
対象者数	21,273人			
受診者数	3,221人		103人	7,510人
合計受診者数	10,834人			
合計受診率	50.9%			

※ 法定報告基準で算出している。(毎年11月に法定報告値は確定)

2 特定保健指導 平成29年度実施状況

平成30年6月末現在値

	積極的支援	動機付け支援	計
会場	各検査機関(一部市施設)		
実施方式	委託(一部直営)		
自己負担金額	無料		
対象者数	346人	874人	1,220人
実施(終了)者数	47人	264人	311人
実施(終了)率	13.6%	30.2%	25.5%
現在実施中の者	32人	138人	170人
実施中の者の率	9.2%	15.8%	13.9%

※ 法定報告基準で算出している。(毎年11月に法定報告値は確定)

※ 対象者・実施者は平成26年度からの継続実施分を含んでいる。

【参考1】 鶴岡市国民健康保険「第二期特定健康診査等実施計画」

	25年度	26年度	27年度	28年度	29年度
国保加入者数(40～74歳)	25,228人	24,853人	24,691人	24,377人	24,138人
特定健診受診者数	13,371人	13,669人	14,074人	14,383人	14,483人
特定健診受診率	53%	55%	57%	59%	60%
特定保健指導対象者数	1,805人	1,777人	1,689人	1,582人	1,593人
特定保健指導実施(終了)率	34%	40%	46%	53%	60%
特定保健指導実施者	614人	711人	777人	839人	956人

【参考2】 各年度の実施状況

※法定報告値

	2013年度	21年度	22年度	23年度	24年度	25年度	26年度	27年度	28年度
特定健診受診率	50.0%	48.6%	49.7%	51.1%	50.8%	51.2%	50.3%	52.0%	51.8%
特定保健指導実施(終了)率	10.3%	12.0%	27.0%	28.6%	25.6%	32.5%	33.7%	29.3%	31.3%